

TORINO MAGGIO 2006

COME E' CAMBIATA TORINO IN QUESTI MESI?

I risultati del questionario Web Olimpico

Settore Statistica

in collaborazione con il Settore Servizi Telematici



CITTA' DI TORINO

LA RILEVAZIONE

CHI

EVENTI OLIMPICI E PARALIMPICI

I SERVIZI

LA PERCEZIONE DELLA CITTA'



CITTA' DI TORINO

LA RILEVAZIONE

- Apertura servizio 20 marzo 2006 - 10 maggio 2006
- Compilazione di un questionario web con sola selezione di risposte predefinite
- Destinatari i residenti in Torino e Piemonte
- Obiettivo:
realizzare uno spazio per i cittadini dove esprimere non solo il proprio livello di gradimento sugli eventi culturali e gli spettacoli organizzati, ma anche sui servizi cittadini, sull'immagine della città, sulla sua vocazione turistica



CITTA' DI TORINO

LA RILEVAZIONE

CHI

EVENTI OLIMPICI E PARALIMPICI

I SERVIZI

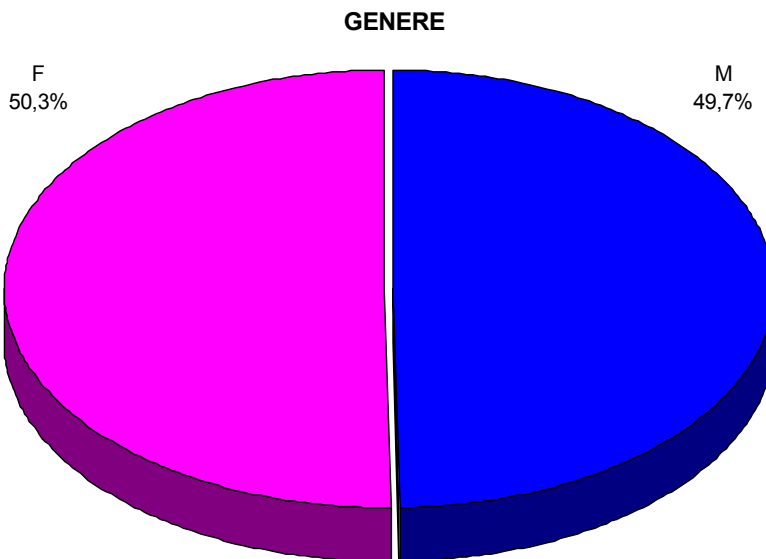
LA PERCEZIONE DELLA CITTA'



CITTA' DI TORINO

CHI

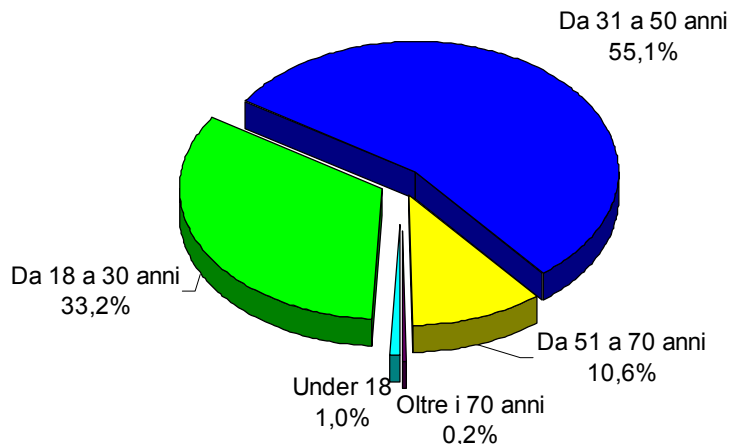
4178 questionari registrati
4175 validi



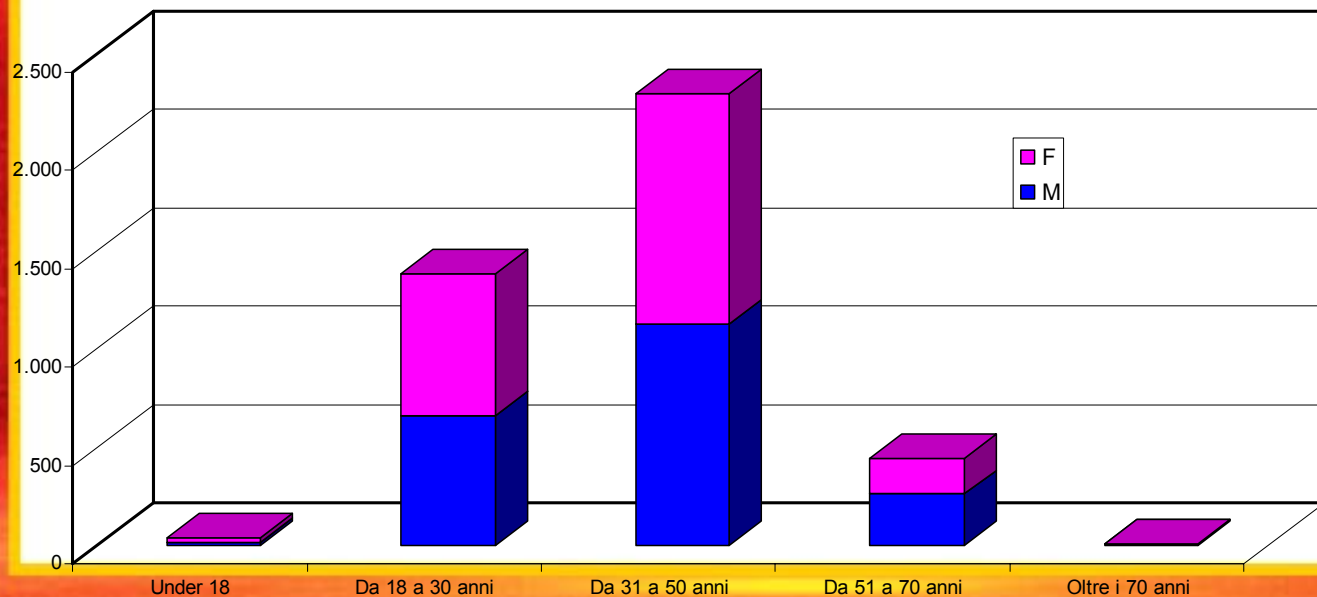
CITTA' DI TORINO

CHI

FASCE DI ETA' (%sul totale)



FASCE DI ETA'

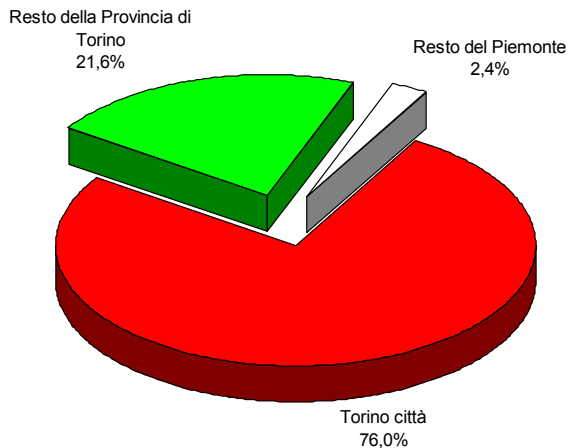


CITTA' DI TORINO

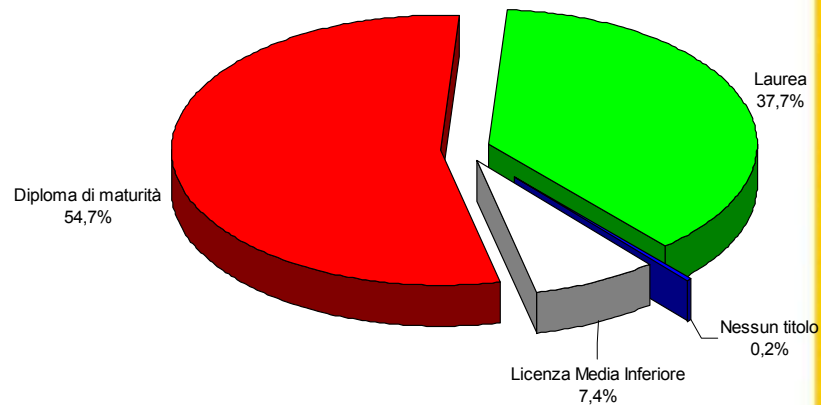


CHI

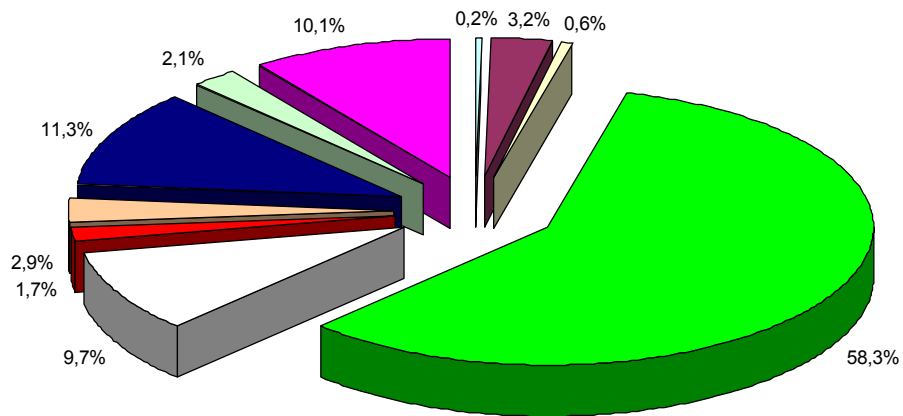
LUOGO DI RESIDENZA



TITOLO DI STUDIO



PROFESSIONE



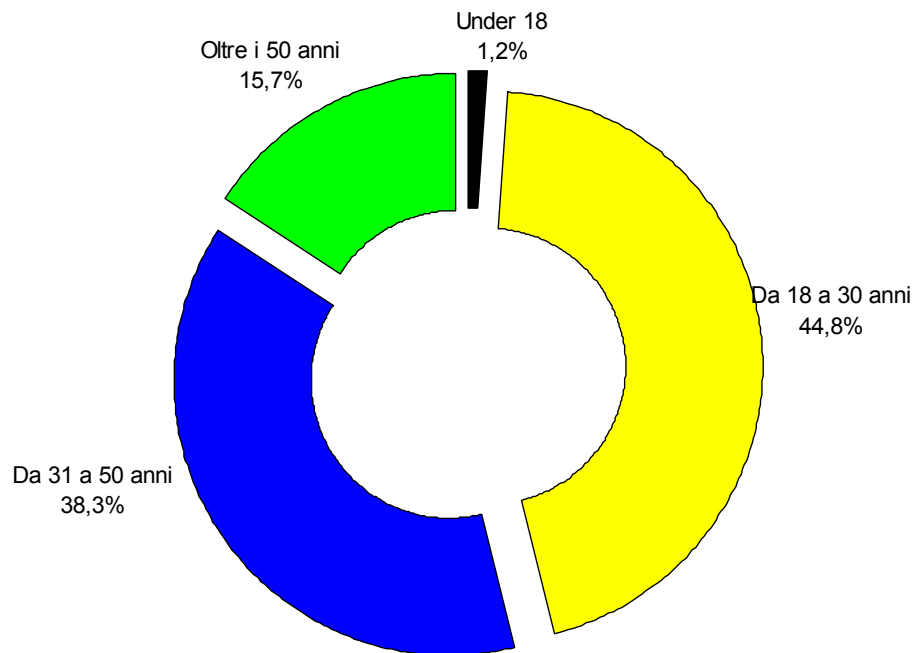
- | | | |
|------------|---------------------|-------------|
| Atleta | Dirigente | Giornalista |
| Impiegato | Lavoratore autonomo | Operaio |
| Pensionato | Studente | Disoccupato |
| Altro | | |

CITTA' DI TORINO



CHI

Il 9,9% è stato volontario



CITTA' DI TORINO

LA RILEVAZIONE

CHI

EVENTI OLIMPICI E PARALIMPICI

I SERVIZI

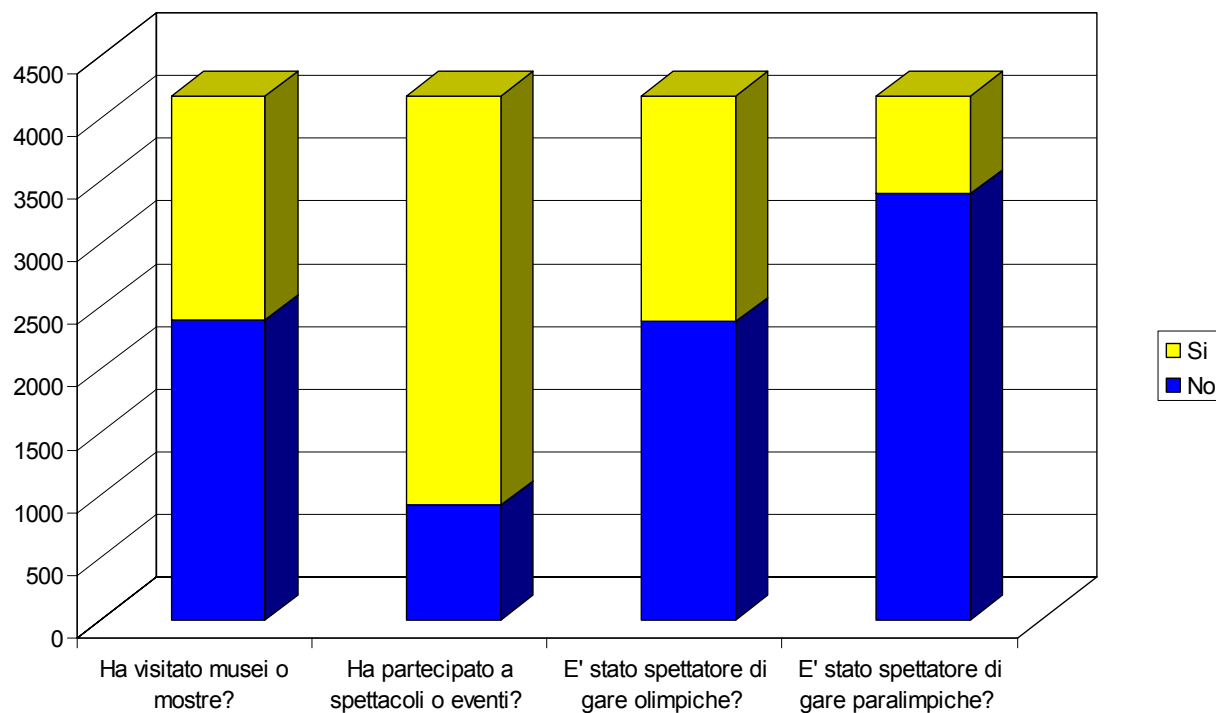
LA PERCEZIONE DELLA CITTA'



CITTA' DI TORINO

EVENTI OLIMPICI E PARALIMPICI

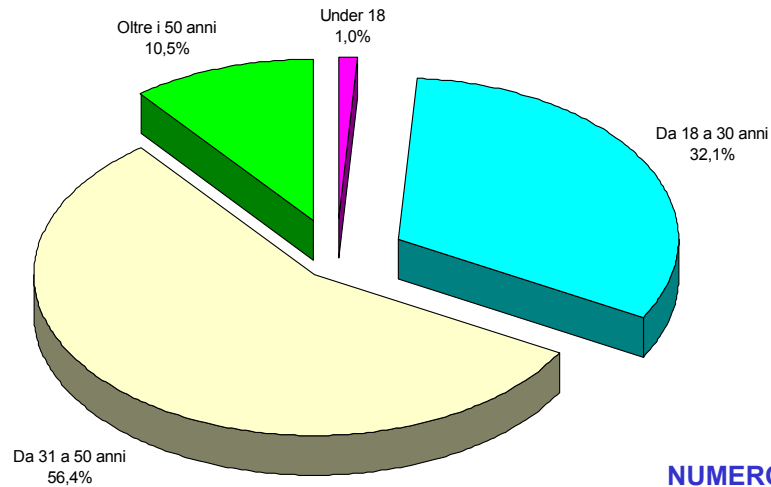
PARTECIPAZIONE AGLI EVENTI



CITTA' DI TORINO

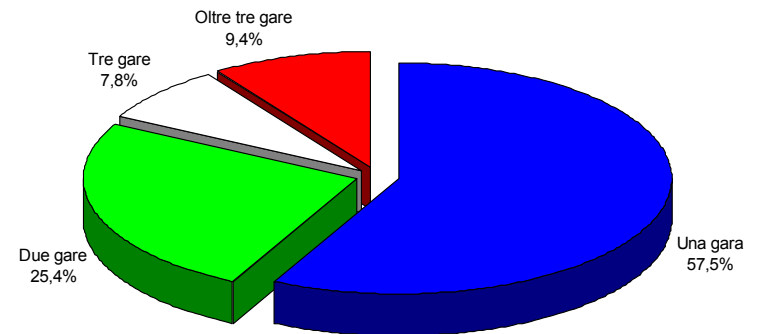
EVENTI OLIMPICI E PARALIMPICI

SPETTATORI DI GARE OLIMPICHE PER FASCE DI ETA'



Il 43% è stato spettatore di gare olimpiche

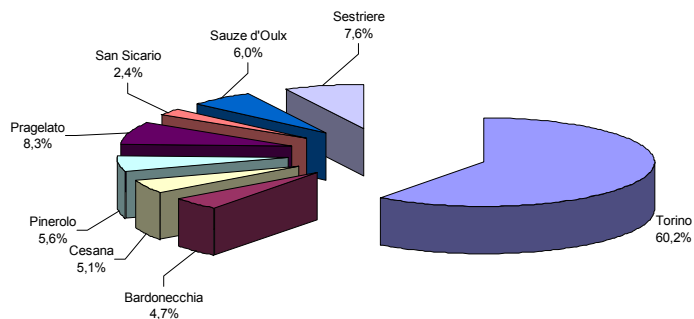
NUMERO DI GARE OLIMPICHE VISTE IN TORINO



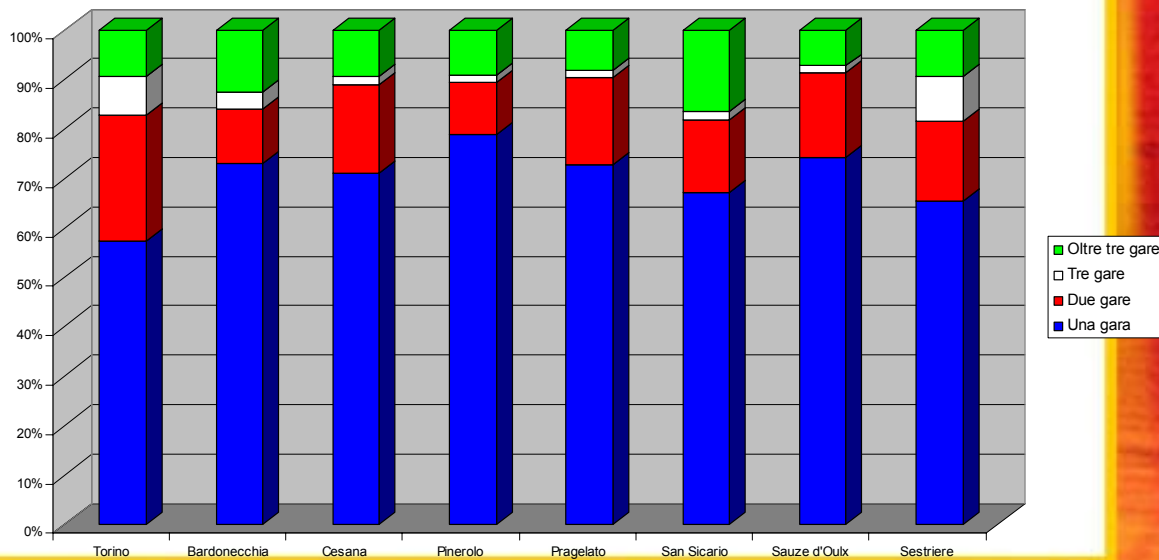
CITTA' DI TORINO

EVENTI OLIMPICI E PARALIMPICI

PERCENTUALE SPETTATORI PER SEDE DI GARA



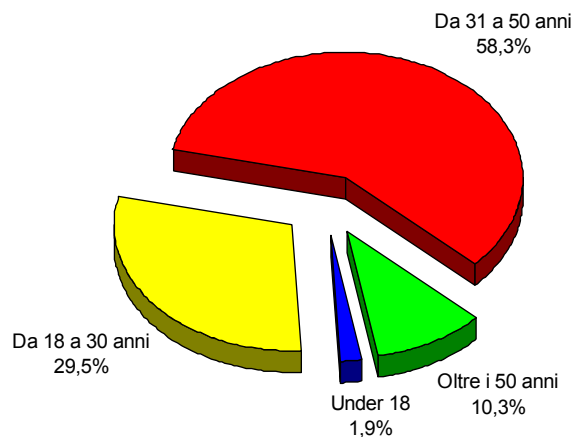
NUMERO DI GARE OLIMPICHE VISTE PER SEDE DI GARA



CITTA' DI TORINO

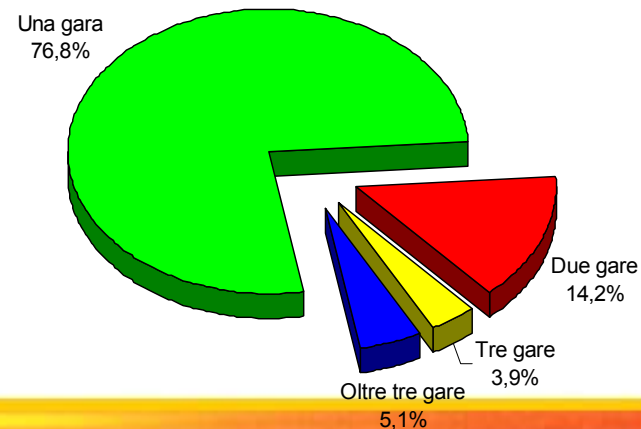
EVENTI OLIMPICI E PARALIMPICI

SPETTATORI DI GARE PARALIMPICHE PER FASCE DI ETA'



Il 18,6% è stato spettatore di gare paralimpiche

NUMERO DI GARE PARALIMPICHE VISTE IN TORINO

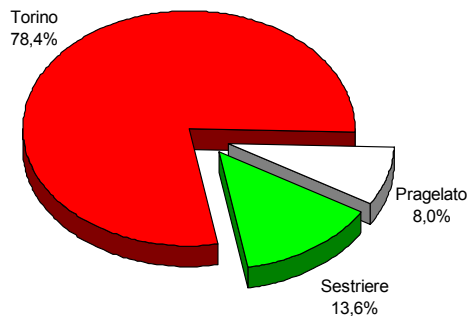


CITTA' DI TORINO

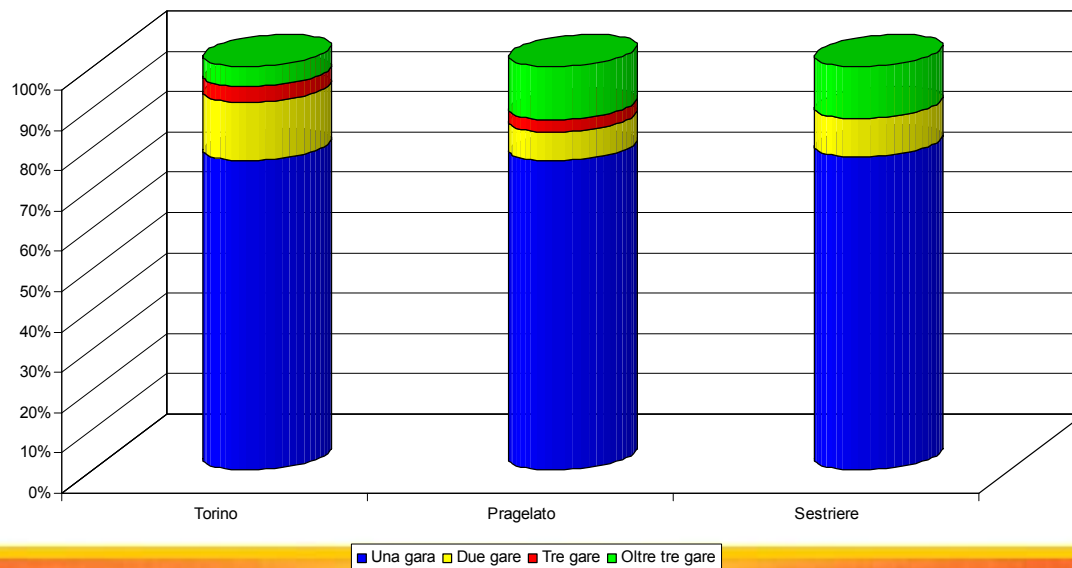


EVENTI OLIMPICI E PARALIMPICI

PERCENTUALE SPETTATORI PER SEDE DI GARA



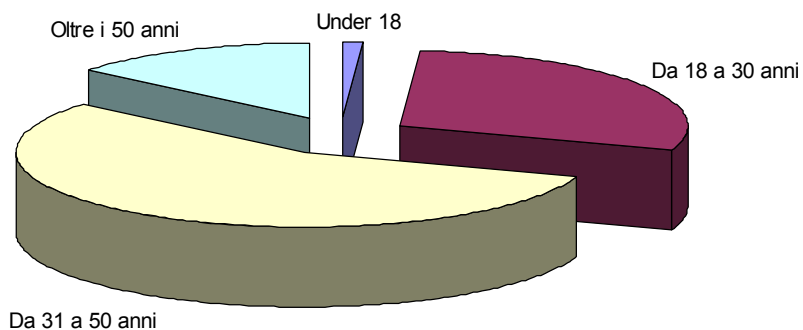
NUMERO DI GARE PARALIMPICHE VISTE PER SEDE DI GARA



CITTA' DI TORINO

EVENTI OLIMPICI E PARALIMPICI

VISITATORI MUSEI E MOSTRE PER FASCE DI ETA'

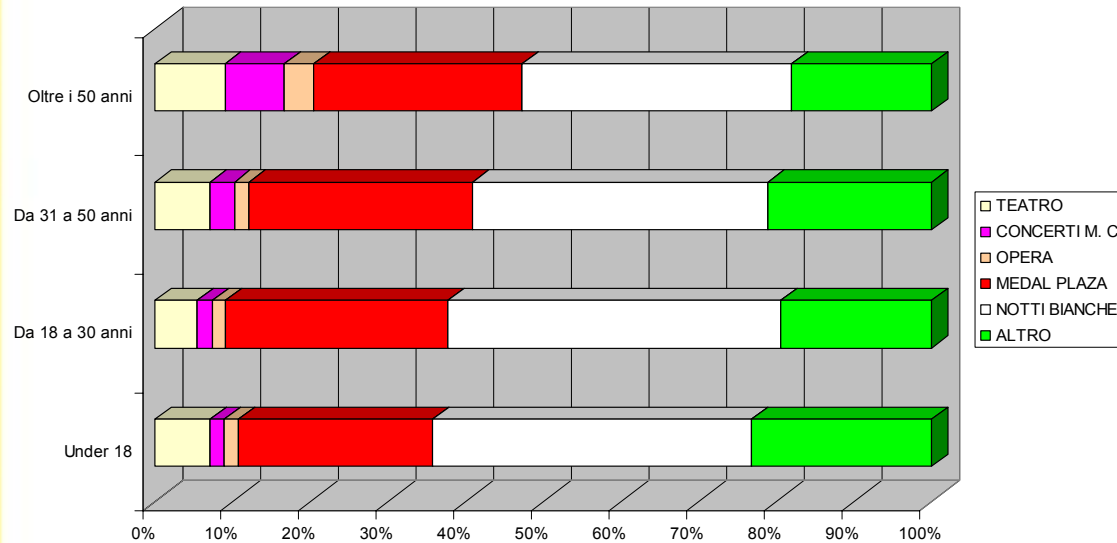


Il 42,61% ha visitato musei e mostre

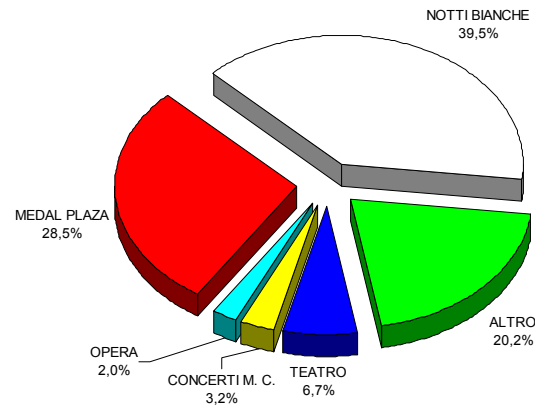


CITTA' DI TORINO

EVENTI OLIMPICI E PARALIMPICI



Il 78% ha partecipato a spettacoli ed eventi



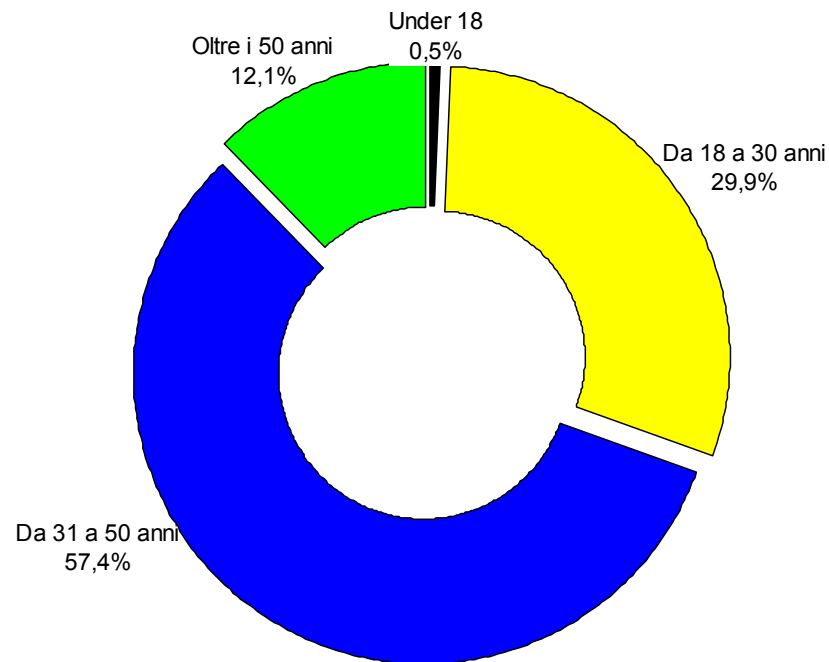
Il 96,5% ritiene che le notti bianche possano ripetersi in futuro



CITTA' DI TORINO

EVENTI OLIMPICI E PARALIMPICI

HA ACCOLTO OSPITI GIUNTI A TORINO PER LE OLIMPIADI



L'8,7% ha ospitato spettatori

Il 61,5% ha acquistato gadget olimpici e paralimpici



CITTA' DI TORINO

LA RILEVAZIONE

CHI

EVENTI OLIMPICI E PARALIMPICI

I SERVIZI

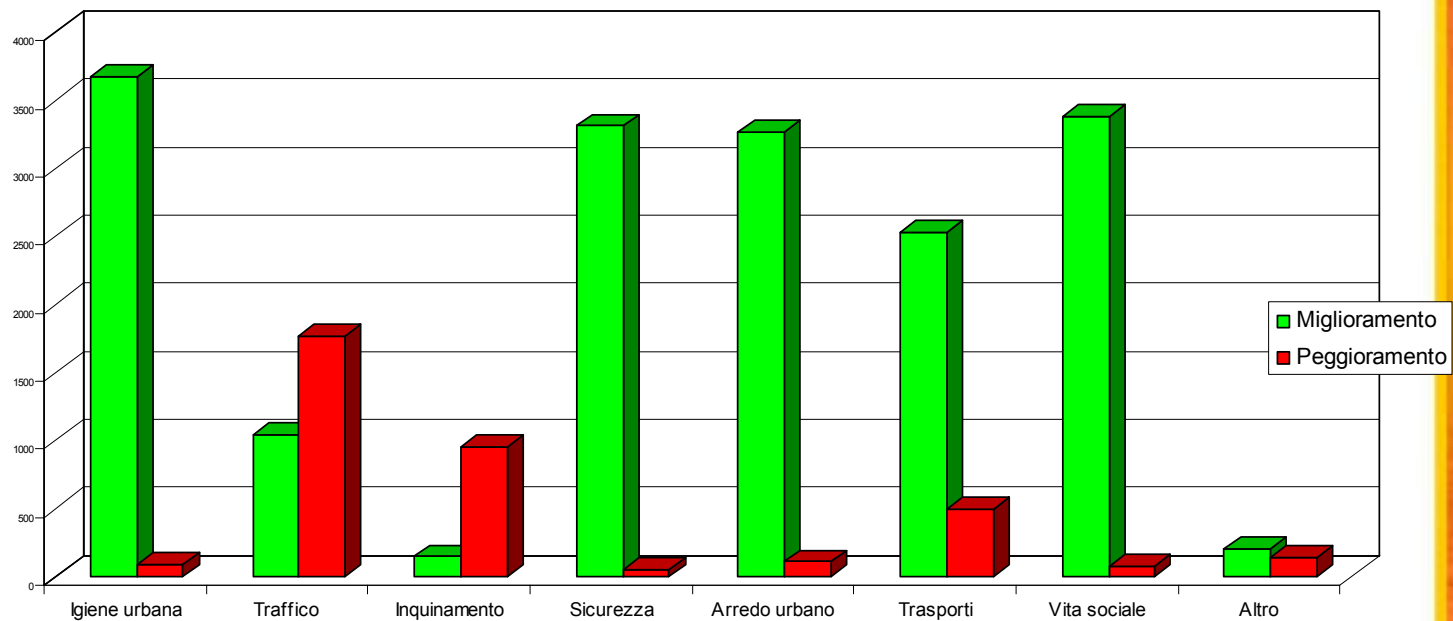
LA PERCEZIONE DELLA CITTA'



CITTA' DI TORINO

I SERVIZI

MIGLIORAMENTI E PEGGIORAMENTI RILEVATI NEL PERIODO OLIMPICO



CITTA' DI TORINO

I SERVIZI

MIGLIORAMENTI

Igiene urbana	20,96%
Traffico	5,92%
Inquinamento	0,82%
Sicurezza	18,86%
Arredo urbano	18,63%
Trasporti	14,39%
Vita sociale	19,27%
Altro	1,14%

**Il 10,97% registra
almeno un
peggioramento**

**Il 52,52% registra
almeno un
miglioramento**

PEGGIORAMENTI

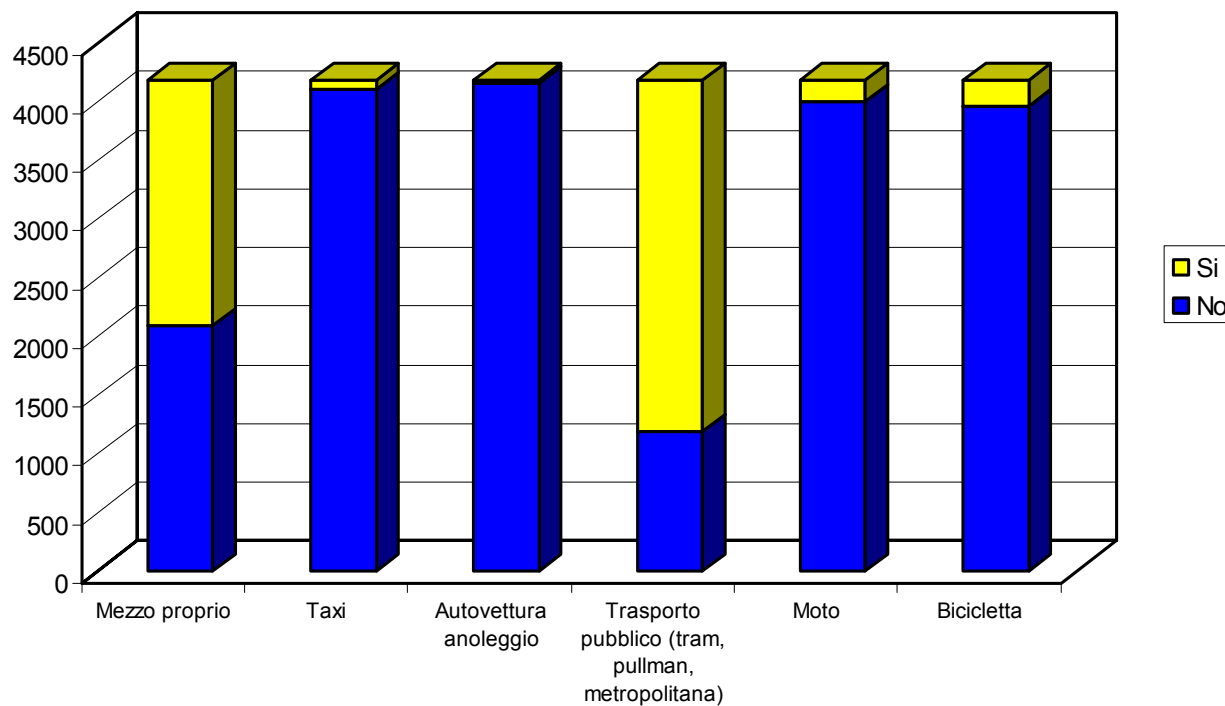
Igiene urbana	2,51%
Traffico	48,08%
Inquinamento	26,10%
Sicurezza	1,26%
Arredo urbano	2,89%
Trasporti	13,49%
Vita sociale	1,88%
Altro	3,79%



CITTA' DI TORINO

I SERVIZI – Mezzi di trasporto

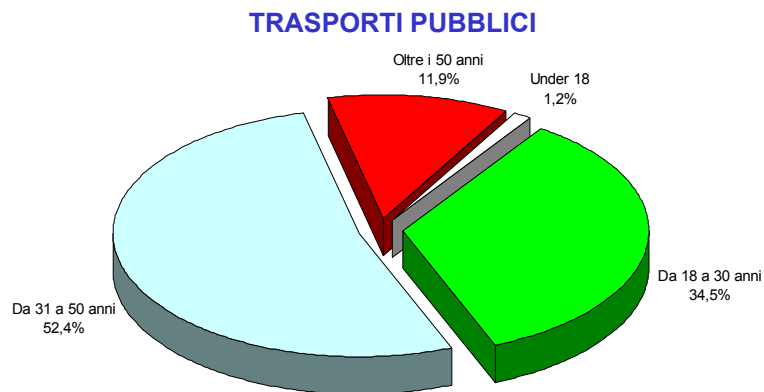
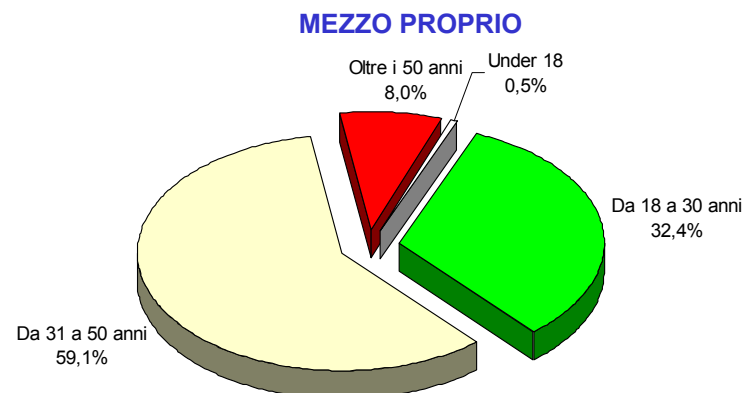
MEZZI DI TRASPORTO UTILIZZATI DURANTE IL PERIODO OLIMPICO/PARALIMPICO



CITTA' DI TORINO

I SERVIZI – Mezzi di trasporto

Mezzo proprio	50,01%
Taxi	1,89%
Autovettura a noleggio	0,50%
Trasporto pubblico (tram, pullman, metropolitana)	71,74%
Moto	4,22%
Bicicletta	5,34%



CITTA' DI TORINO

LA RILEVAZIONE

CHI

EVENTI OLIMPICI E PARALIMPICI

I SERVIZI

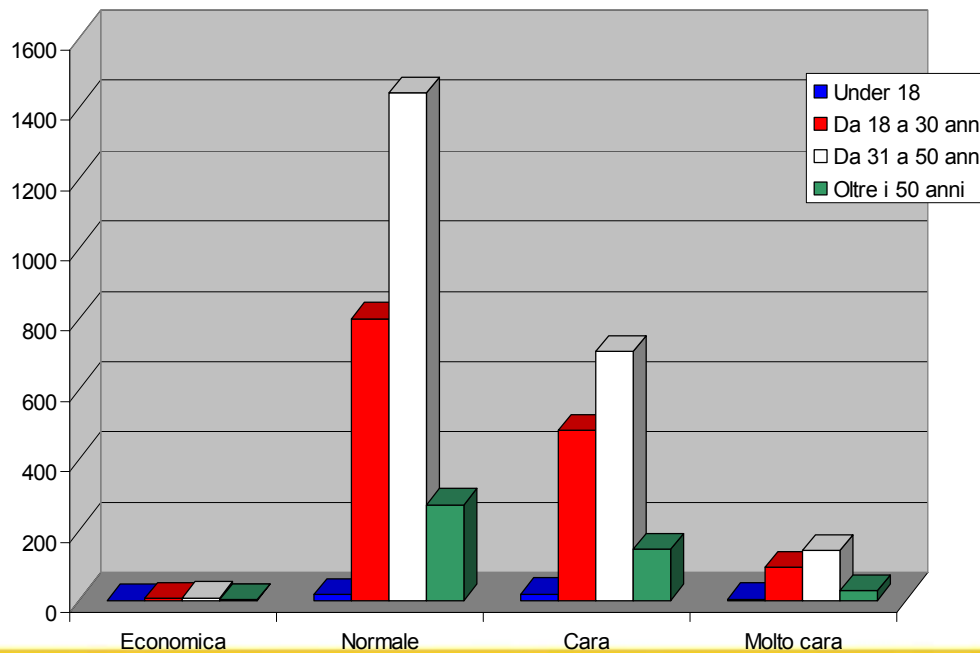
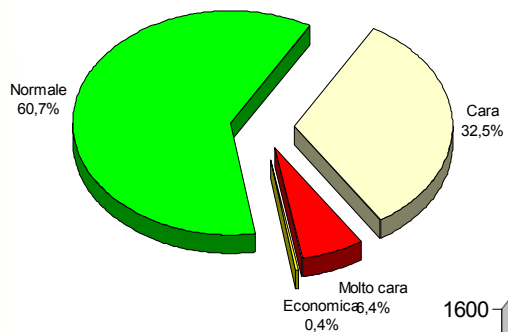
LA PERCEZIONE DELLA CITTA'



CITTA' DI TORINO

LA PERCEZIONE DELLA CITTA'

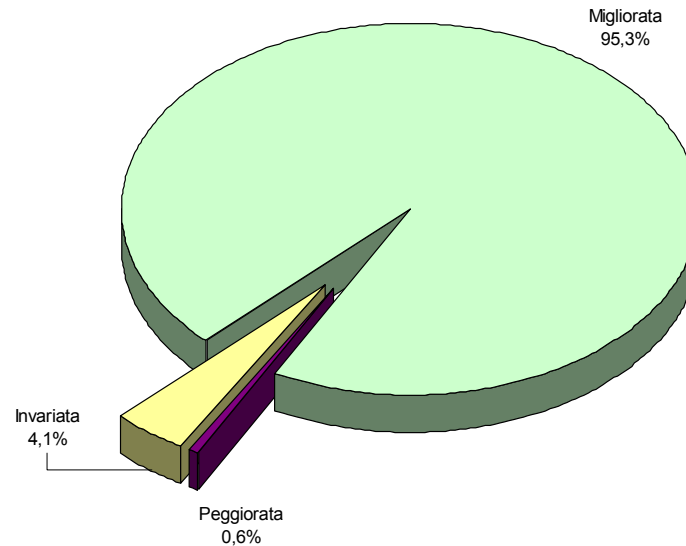
COSTO DELLA VITA NEL PERIODO OLIMPICO



CITTA' DI TORINO

LA PERCEZIONE DELLA CITTA'


IMMAGINE DI TORINO NEL MONDO DOPO LE OLIMPIADI



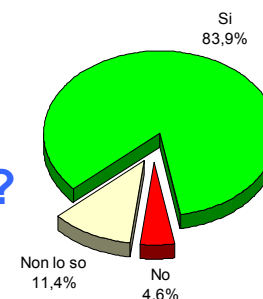
CITTA' DI TORINO

LA PERCEZIONE DELLA CITTA'

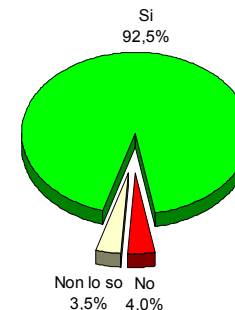
Consiglierebbe ai suoi parenti, amici, etc. di visitare Torino?



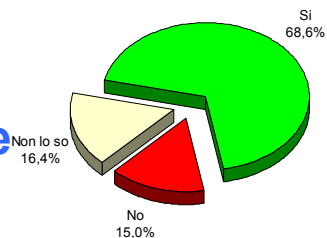
Pensa che l'evento olimpico/paralimpico si rifletterà positivamente sul futuro della città?



Ritiene che Torino possa diventare una delle principali mete turistiche europee?



Ritiene che Torino sia oggi matura per ospitare altri grandi eventi?



CITTA' DI TORINO

PER ULTERIORI INFORMAZIONI ED APPROFONDIMENTI CONTATTARE:

Settore Statistica

Ufficio Pubblicazioni

Via Frejus, 21

011/4420640

Email: pubblicazioni@comune.torino.it



CITTA' DI TORINO