

**Breve profilo statistico comparato con le Province piemontesi
della popolazione straniera residente e soggiornante, nel periodo
2001 - 2005.**

di Franco A. FAVA (Ufficio Statistica della Provincia di Torino).

1. Stranieri iscritti nelle anagrafi comunali

Gli stranieri iscritti presso le anagrafi comunali dei 1.206 comuni della Regione Piemonte ammontano al 1° gennaio 2005 a 208.538 persone, di cui 105.529 maschi e 103.009 femmine, pari al 4,8% della popolazione residente sul territorio regionale. Il *trend* di crescita dal 2001 al 2005 denota un incremento della popolazione straniera residente, con percentuali di incremento del 18,68% nel biennio 2001/03, del 36,5% del 2003 sul 2004, del 19,75% del 2004 sul 2005.

Gli stranieri iscritti presso le anagrafi comunali dei 315 comuni della Provincia di Torino ammontano al 1° gennaio 2005 a 106.276 persone, di cui 53.170 maschi e 53.106 femmine, pari al 4,75% della popolazione residente sul territorio provinciale.

Il *trend* di crescita dal 2001 al 2005 denota un incremento della popolazione straniera residente, con percentuali di incremento del 14,5% nel biennio 2001 - 2003, del 39,6% del 2003 sul 2004, del 22,5 del 2004 sul 2005. Nel raffronto tra i dati della Provincia di Torino con quelli regionali, si evidenzia altresì un incremento percentuale maggiore nel 2003/04 di stranieri residenti, mentre il raffronto tra il dato provinciale e quello regionale nel 2004/05 è sostanzialmente omogeneo.

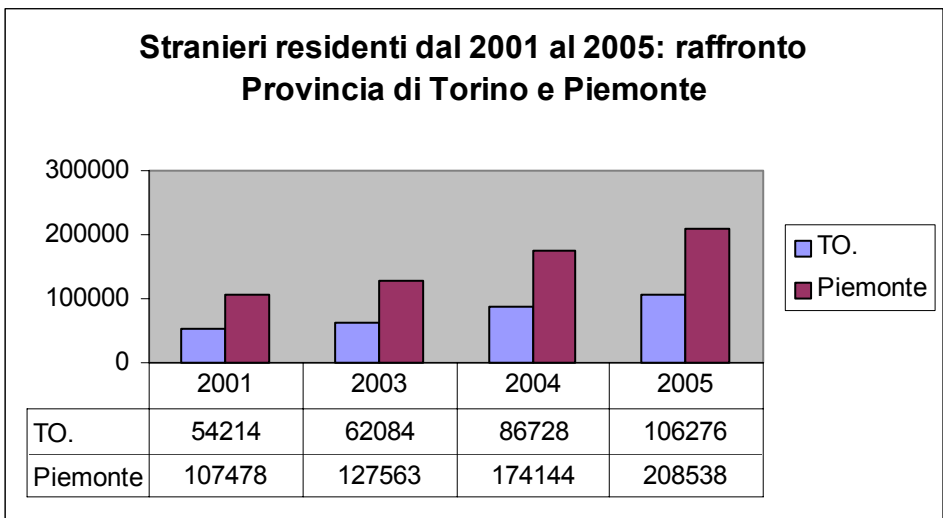
Nel raffronto con le altre province piemontesi, la Provincia di Cuneo si colloca in controtendenza rispetto ai dati percentuali riferiti al periodo precedente di stranieri iscritti nelle anagrafi comunali, con una contrazione percentuale (dal 31,3% 2001/03, al 24,78% 2003/04 e 16,06% 2004/05). Il periodo 2003/04 denota per tutte le Province piemontesi, ad eccezione per quella di Cuneo, una percentuale d'incremento di stranieri iscritti alle anagrafi comunali, per poi ridiscendere nel periodo 2004/05, con un dato regionale del 22,50% nel periodo 2004/05, rispetto al 36,5% del 2003/04 e del 18,68 del 2001/03.

Gli stranieri residenti in Provincia di Torino, iscritti presso le anagrafi comunali, rappresentano nel 2005 il 50,96% del totale degli iscritti alle anagrafi comunali piemontesi, il 49,80% nel 2004, il 48,66% nel 2003 ed il 50,44% nel 2001.

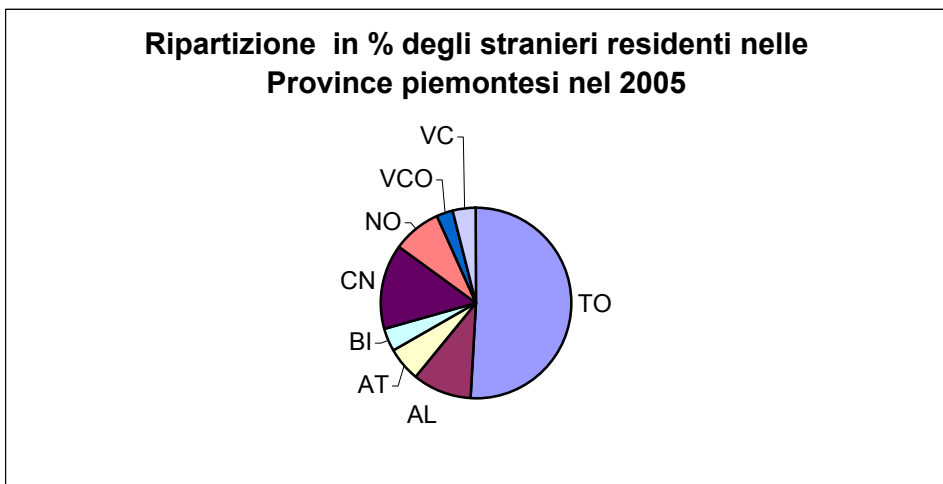
Percentuale di incremento di stranieri iscritti alle anagrafi comunali rispetto al periodo precedente		
Province	Periodo di raffronto	% di incremento
Torino	2001/03	14,50%
	2003/04	39,60%
	2004/05	22,55%
Alessandria	2001/03	17,40%
	2003/04	44,40%
	2004/05	21,70%
Asti	2001/03	28,50%
	2003/04	39,79%
	2004/05	12,60%
Biella	2001/03	18,75%
	2003/04	21,12%
	2004/05	12,30%
Cuneo	2001/03	31,30%
	2003/04	24,78%
	2004/05	16,06%
Novara	2001/03	21,88%
	2003/04	38,71%
	2004/05	17,34%
V.C.O.	2001/03	13,36%
	2003/04	40%
	2004/05	21,67%
Vercelli	2001/03	12,30%
	2003/04	33,05%
	2004/05	16,30%
1.206 Comuni della Regione	2001/03	18,68%
	2003/04	36,50%
	2004/05	22,50%
Elaborazione Ufficio Statistica Provincia Torino su dati Ministero degli Interni e Istat		

Provincia	Anni	Stranieri residenti*		
		Totale	di cui maschi	x 100 ab.
Torino	2005	106276	53170	4,8
	2004	86728	42286	4
	2003	62084	30165	2,8
	2002			
	2001	54214	28629	2,4
Alessandria	2005	20849	10391	4,9
	2004	17131	8533	4
	2003	11862	5774	2,8
	2002			
Asti	2001	10103	5202	2,4
	2005	12064	6426	5,7
	2004	10710	5729	5
	2003	7661	3945	3,6
	2002			
Biella	2001	5961	3303	2,8
	2005	7760	3727	4,1
	2004	6910	3323	3,7
	2003	5705	2821	3
	2002			
Cuneo	2001	4804	2512	2,5
	2005	30355	15908	5,3
	2004	26154	13801	4,6
	2003	20959	11086	3,7
	2002			
Novara	2001	15961	8789	2,9
	2005	17621	9294	5
	2004	15017	8008	4,3
	2003	10826	5795	3,1
	2002			
V.C.O.	2001	8926	4967	2,6
	2005	5552	2481	3,4
	2004	4563	2093	2,8
	2003	3257	1634	2
	2002			
Vercelli	2001	2873	1500	1,8
	2005	8061	4132	4,5
	2004	6931	3557	3,9
	2003	5209	2638	2,9
	2002			
Tot.Regione	2001	4636	2482	2,6
	2005	208538	105529	4,8
	2004	174144	87330	4,1
	2003	127563	63858	3
	2002			
	2001	107478	57384	2,5

* Stranieri residenti registrati alle anagrafi comunali al 1° gennaio.
Fonte: Istat



Elaborazione Ufficio Statistica su dati Istat e Ministero degli Interni, dati al 1° gennaio.



Elaborazione Ufficio Statistica su dati Istat e Ministero degli Interni, dati al 1° gennaio.

2. Permessi di soggiorno

Per quanto riguarda i permessi di soggiorno il dato del 1.1.2004 registra gli effetti delle domande di regolarizzazione presentate secondo la normativa introdotta con la Legge 189 del 30 luglio 2002 (c.d. Bossi-Fini) ed esaminate dagli uffici preposti nei mesi successivi. Difatti i dati degli anni 2001 – 2002 - 2003 in quasi tutte le Province piemontesi presentano un graduale incremento dei permessi di soggiorno, mentre nel 2004, alla luce della nuova regolarizzazione della popolazione straniera, si manifesta un evidente incremento dei permessi di soggiorno concessi rispetto agli anni precedenti.

Provincia	Anni	Permessi di soggiorno *		Stranieri soggiornanti**
		Totale	di cui	
			maschi (%)	
Torino	2005			116.130
	2004	92.457	51,4	108.141
	2003	57.403	50,8	91.978
	2002	53.969	51,7	52.164
	2001	47.880	53	59.215
Alessandria	2005			18.908
	2004	13.917	51	17.340
	2003	8.334	48,6	13.701
	2002	7.986	48,7	7.118
	2001	7.123	49,7	8.611
Asti	2005			12.910
	2004	9.602	54,5	11.916
	2003	6.762	53,9	9.586
	2002	6.519	55	6.150
	2001	5.414	57,6	6.579
Biella	2005			8.277
	2004	6.050	48	7.858
	2003	4.647	49,8	5.901
	2002	4.583	50,7	4.356
	2001	3.918	52,4	4.865
Cuneo	2005			29.305
	2004	20.855	54,7	27.356
	2003	13.214	54,2	18.370
	2002	11.241	54,8	10.335
	2001	12.231	55,3	4.939
Novara	2005			18.791
	2004	14.493	52,5	17.352
	2003	10.075	52,9	14.829
	2002	9.537	54,5	8.572
	2001	7.898	54,3	9.518
V.C.O.	2005			5.333
	2004	4.279	44,7	4.967
	2003	2.921	49,3	4.205
	2002	2.777	50,8	2.776
	2001	2.521	53,9	3.157
Vercelli	2005			8.191
	2004	5.962	51,5	7.643
	2003	4.594	52,3	6.109
	2002	4.566	52,9	4.401
	2001	4.049	54,7	4.950
Tot.Regione				
	2005			217.845
	2004	167.615	51,8	202.573
	2003	107.950	51,4	164.679
	2002	101.178	52,3	95.872
	2001	91.034	53,5	101.834
* Fonte: Ministero dell'Interno (2004) Istat (2003 e precedenti)				
** Fonte stima Caritas con stima dei minori non inseriti nei dati dei permessi di soggiorno				

Elaborazione a cura dell'Ufficio Statistica della Provincia di Torino.

Gli stranieri con permesso di soggiorno in Provincia di Torino rappresentano nel 2004 il 55,16% del totale degli stranieri con permesso di soggiorno presenti in Regione Piemonte (nel 2003 il 53,17%, nel 2002 il 53,34% e nel 2001 il 52,59%).

Secondo una stima della Caritas, pubblicata sull'annuale Dossier statistico sull'immigrazione, ove sono computati anche i minori stranieri non inseriti nei dati ufficiali dei permessi di soggiorno, il totale degli stranieri soggiornanti nel territorio regionale ammonta a 217.845 persone. In merito a questi dati le stime dei soggiornanti, inclusi i minori, rappresentano in Provincia di Torino il 53,30% rispetto il totale regionale nel 2005, il 53,38% nel 2004, il 55,85% nel 2003, il 54,41% nel 2002 ed il 58,15% nel 2001.

E' necessario segnalare che questi ultimi dati non possono essere assunti in comparazione rispetto ai dati ufficiali, essendo desunti da stime, ma possono invece concorrere a delineare un profilo statistico sulla consistenza degli stranieri soggiornanti, compresa la presenza dei minori.

3. La popolazione straniera nei Capoluoghi di Provincia

La popolazione straniera iscritta nelle anagrafi comunali dei Capoluoghi delle otto Province piemontesi nel 2005 raggiunge un totale di 95.166 iscritti, pari al 45,63 % del totale della popolazione straniera iscritta nei 1.206 comuni piemontesi (208.538). Le città capoluogo di Provincia con più stranieri rispetto alle altre città capoluogo, oltre alla città di Torino (72,83% sul totale degli stranieri residenti nei Capoluoghi di Provincia), sono in ordine: Novara (6,64%), Alessandria (6%), Asti (4,57%), Vercelli (3,11%), Cuneo (2,77%), Biella (2,48%), Verbania (1,60%).

Stranieri residenti nei capoluoghi di Provincia al 2005				
Capoluogo di Provincia	Maschi	Femmine	Totale	% sul totale stranieri nei Capoluoghi
Torino	35.380	33.932	69.312	72,83%
Alessandria	2.829	2.872	5.701	6,00%
Asti	2.339	2.013	4.352	4,57%
Biella	1.101	1.262	2.363	2,48%
Cuneo	1.314	1.320	2.634	2,77%
Novara	3.314	3.008	6.322	6,64%
Verbania	695	830	1.525	1,60%
Vercelli	1.533	1.424	2.957	3,11%
Tot. Capoluoghi	48.505	46.661	95.166	100%
Fonte: Istat				
Elaborazione a cura dell'Ufficio Statistica della Provincia di Torino.				

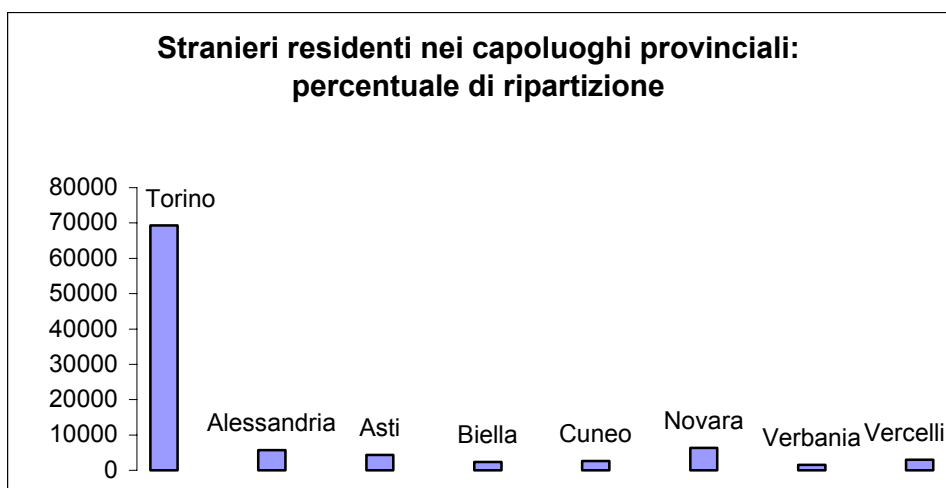
Il capoluogo torinese nel 2005 registra nella propria anagrafe il 65,22% dell'intera popolazione iscritta nei 315 comuni della Provincia (106.276). La città di Torino con i suoi 902.255 residenti al 1/1/05 evidenzia una percentuale del 7,68% di stranieri residenti rispetto al totale della popolazione residente.

Rapporto tra popolazione residente e stranieri per Capoluogo al 1.1.05

Capoluogo di Provincia	Tot. residenti	Stranieri residenti	% stranieri res. su tot. pop.
Città di Torino	902.255	69.312	7,68%
Città di Vercelli	44.967	2.957	6,57%
Città di Alessandria	90.532	5.701	6,29%
Città di Novara	102.746	6.322	6,15%
Città di Asti	73.434	4.352	5,92%
Città di Biella	46.350	2.363	5,09%
Città di Verbania	30.796	1.525	4,95%
Città di Cuneo	54.914	2.634	4,79%
Totale Capoluoghi	1.345.994	95.166	

Fonte Istat – Elaborazione a cura dell'Ufficio Statistica della Provincia di Torino.

Al capoluogo torinese seguono i seguenti Capoluoghi provinciali in ordine di consistenza di stranieri sul totale della popolazione: Vercelli con il 6,57% degli stranieri residenti sul totale della popolazione, Alessandria con il 6,29%, Novara con il 6,15%, Asti con il 5,92%, Biella con il 5,09%, Verbania con il 4,95% e Cuneo con il 4,79%.



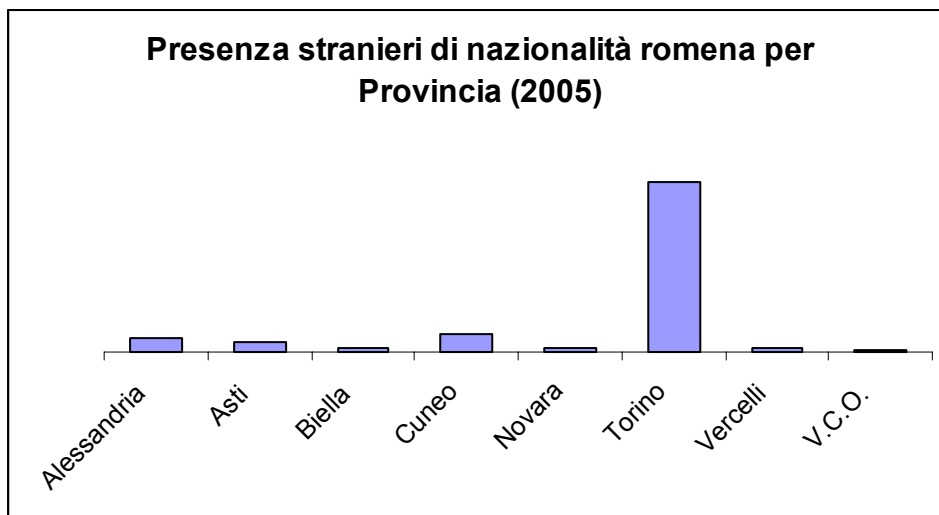
Elaborazione a cura dell'Ufficio Statistica su dati Istat

4. Ripartizione delle prime cinque nazionalità di stranieri extra Unione Europea per Provincia al 2005

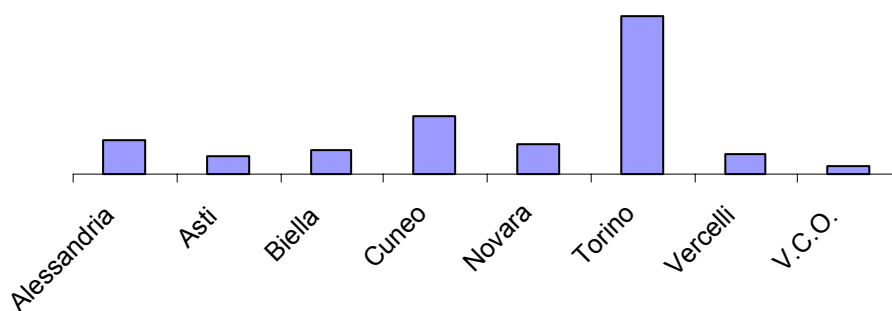
La ripartizione delle principali nazionalità di stranieri extra comunitari sul territorio provinciale di Torino evidenzia il sorpasso della comunità romena su quella marocchina, posizionando al terzo posto la comunità albanese, seguita da quella cinese e peruviana. La comunità albanese risulta essere quella maggiormente distribuita sul territorio regionale, seguita da quella marocchina.

I posti di lavoro offerti alle popolazioni immigrate sono essenzialmente quelli disponibili nell'edilizia, nell'agricoltura e nei servizi assistenziali rivolti alla persona. I lavori connessi alle opere olimpiche ed alla realizzazione delle grandi infrastrutture, ossia i cantieri avviati negli ultimi anni a Torino e provincia, hanno richiesto una notevole quantità di manodopera, principalmente ricoperta dalla disponibilità di forza lavoro reclutabile nelle fila degli immigrati stranieri.

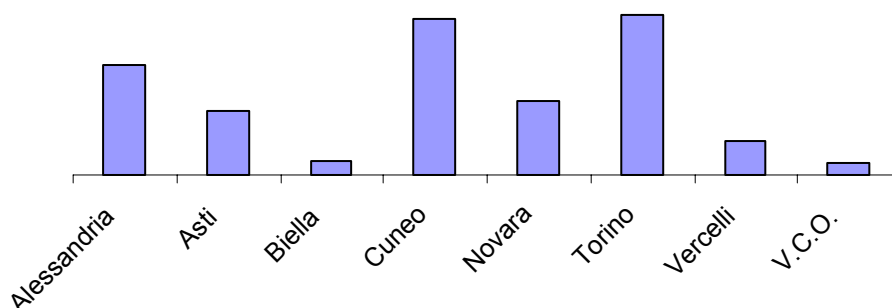
Nel versante femminile invece la maggiore richiesta di lavoro è rappresentata dalle attività di assistenza familiare ad anziani e disabili, considerato da un lato l'invecchiamento della popolazione e dall'altro lato l'esigenza di colmare una domanda assistenziale non più soddisfatta dalla struttura familiare.



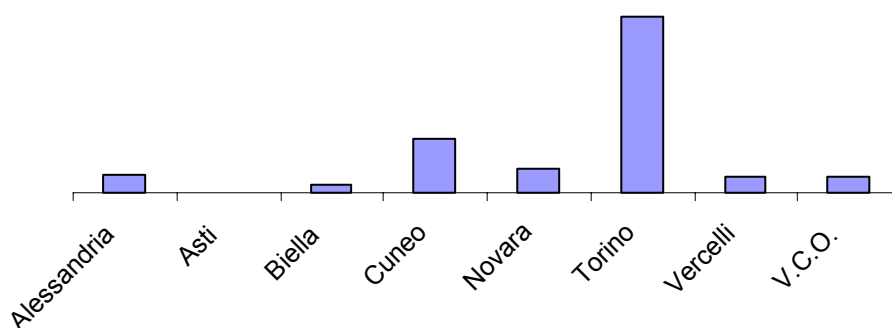
Presenza di stranieri di nazionalità marocchina per Provincia (2005)

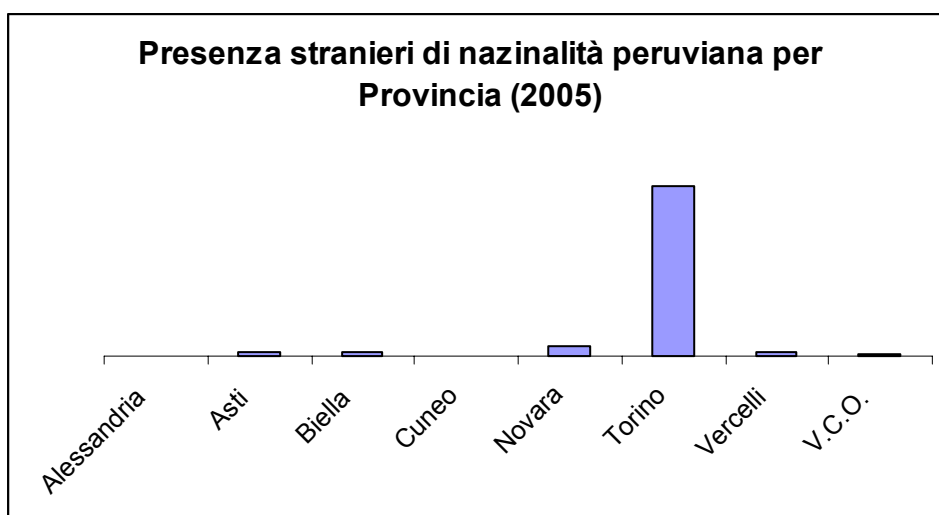


Presenza stranieri di nazionalità albanese per Provincia (2005)



Presenza stranieri di nazionalità cinese per Provincia (2005)





Fonte: Unioncamere Piemonte – Istat. Elaborazione a cura dell'Ufficio Statistica Prov. To.

5. Numero di richieste di permessi di soggiorno per Provincia (marzo 2006)

Provincia	Domande consegnate	% su Regione
Alessandria	4.010	(10,40%)
Asti	2.605	(6,77%)
Biella	929	(2,40%)
Cuneo	5.385	(13,96%)
Novara	2.013	(5,22%)
Torino	21.394	(55,49%)
VCO	975	(2,53%)
Vercelli	1.245	(3,23%)
Regione Piemonte	38.556	(7,97% sul dato naz.)
Italia	483.702	(35,14% dei posti programmati dal Decreto "flussi").

Fonte: Il Sole 24 Ore 14/4/2006 - Elaborazione dell'Ufficio Statistica Prov. To.

Il totale delle domande presentate il 13 - 14 marzo 2006 dai lavoratori extra UE, secondo il Decreto "flussi" del 2006 per l'ingresso legale di 170.000 lavoratori stranieri nel nostro paese, ammonta a n. 38.556 unità nella Regione Piemonte, pari al 7,97% sul totale nazionale, mentre in Provincia di Torino le domande presentate presso gli Uffici postali sono state 21.394 (il 55,49% del totale regionale) su 4.526 posti programmati dal Decreto ministeriale per il territorio provinciale, pari al 21,1% delle domande presentate.

La Provincia di Milano ha registrato un rapporto sette a uno, tra numero di domande e posti previsti nel decreto "flussi", ossia il 13,6% dei posti disponibili sul totale delle domande presentate, seguita dalle Province di Bergamo (16,2%), Brescia (16,6%), Napoli (20,5%). (Fonte: Poste Italiane).

Domande presentate il 13 - 14 marzo 2005 da lavoratori stranieri.

Provincia	Domande consegnate	Posti fissati dal Decreto "flussi"	% dei posti sulle domande
Milano	35.773	4.876	13,6
Bergamo	9.836	1.599	16,2
Brescia	19.963	3.317	16,6
Napoli	10.741	* 2.200	20,5
Torino	21.394	4.526	21,1
Vicenza	9.234	2.005	21,7
Perugia	8.714	1.899	21,8
Treviso	10.764	2.373	22
Padova	11.005	2.626	23,9
Firenze	9.890	2.800	28,3
Venezia	11.117	4.000	36
Verona	12.551	6.524	52

*Dato non ufficiale. Fonte Poste Italiane aprile 2006.

La Provincia di Verona si colloca con un rapporto tra domande presentate e posti programmati al 52%, con una probabilità di collocazione di lavoratori stranieri pari ad un rapporto di uno su due, rispetto al rapporto di uno a sette di Milano, contro un rapporto di uno a cinque della Provincia di Torino.