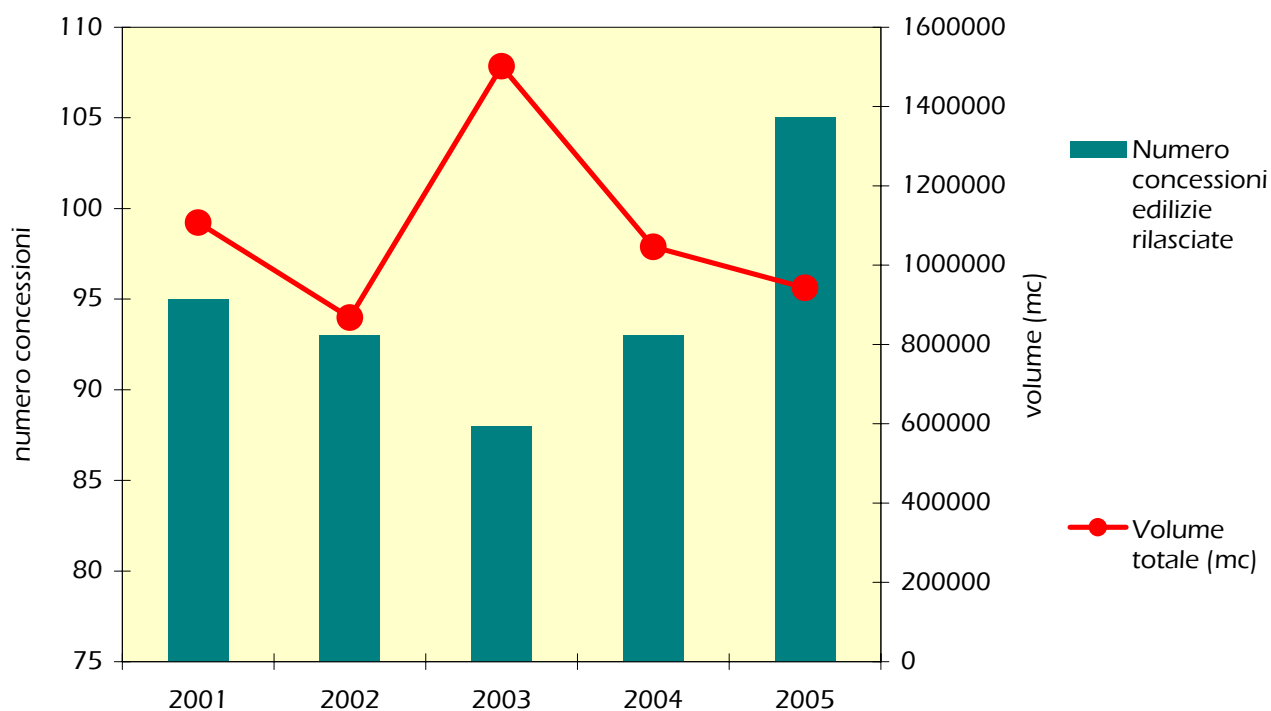


EDILIZIA

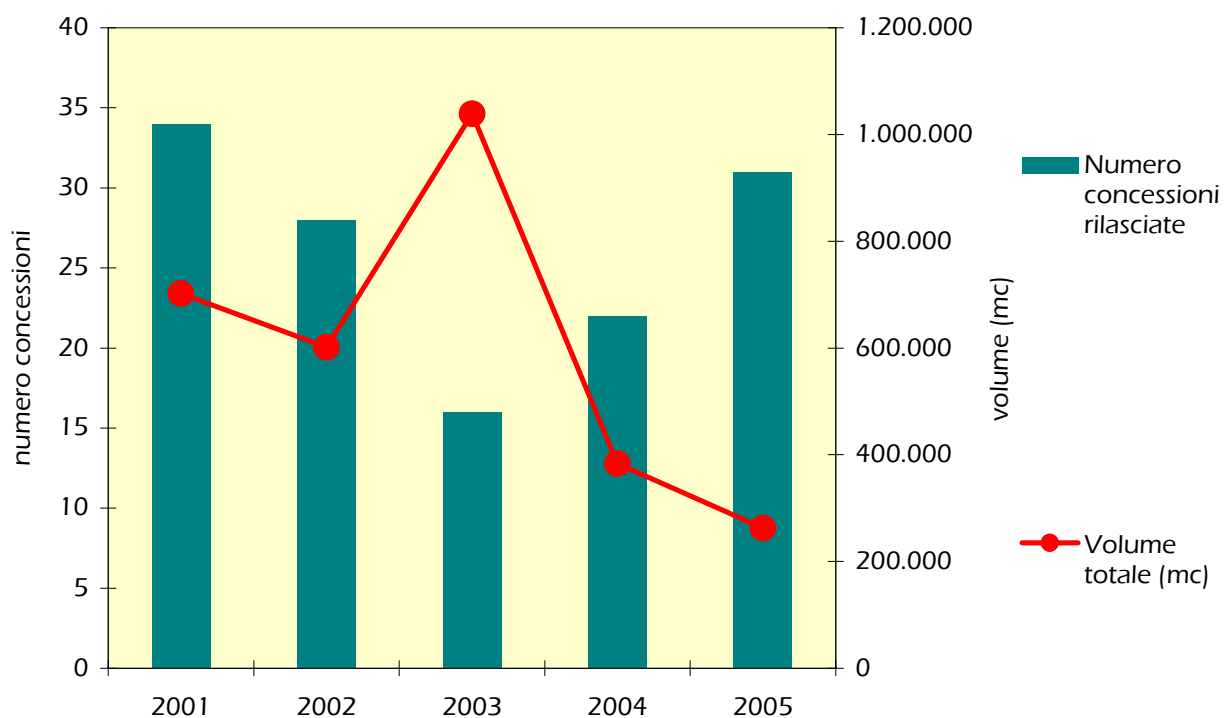
Concessioni edilizie rilasciate per costruzioni residenziali

| | 2001 | 2002 | 2003 | 2004 | 2005 |
|--|-----------|---------|-----------|-----------|---------|
| Numero concessioni edilizie rilasciate | 95 | 93 | 88 | 93 | 105 |
| Volume totale (mc) | 1.107.147 | 867.964 | 1.501.950 | 1.046.223 | 942.633 |
| Superficie coperta (mq) | 40279 | 34.213 | 50.661 | 37.287 | 27.442 |
| Superficie utile abitabile (mq) | 166392 | 132.286 | 236.650 | 165.898 | 134.055 |
| Superficie servizi/accessori (mq) | 224641 | 140.501 | 216.051 | 152.999 | 166.349 |
| Superficie altre destinazioni (mq) | 9282 | 3.223 | 10.204 | 4.380 | 6.459 |
| Superficie totale fabbricato (mq) | 400.315 | 275.960 | 461.936 | 323.277 | 303.843 |
| Numero totale abitazioni | 2226 | 1.858 | 3.423 | 2.401 | 1.966 |
| Numero totale stanze | 7882 | 6.792 | 11.942 | 8.382 | 6.612 |
| Numero totale accessori | 5536 | 4.417 | 8.718 | 5.041 | 4.939 |
| Abitazione con 1 stanza | 55 | 9 | 9 | 18 | 43 |
| Abitazione con 2 stanze | 221 | 174 | 472 | 277 | 301 |
| Abitazione con 3 stanze | 709 | 455 | 706 | 779 | 683 |
| Abitazione con 4 stanze | 975 | 1.052 | 1.912 | 1.176 | 779 |
| Abitazione con 5 stanze | 231 | 150 | 235 | 139 | 158 |
| Abitazione con 6 stanze e più | 35 | 18 | 8 | 12 | 2 |
| Abitazione fino a 45 mq | 180 | 99 | 319 | 127 | 187 |
| Abitazione da 46 a 75 mq | 848 | 1.102 | 1.807 | 1.438 | 1.189 |
| Abitazione da 76 a 95 mq | 881 | 519 | 957 | 698 | 382 |
| Abitazione da 96 a 110 mq | 221 | 93 | 200 | 109 | 151 |
| Abitazione da 111 a 130 mq | 88 | 39 | 47 | 22 | 53 |
| Abitazione da 131 a 160 mq | 4 | 6 | 11 | 5 | 3 |
| Abitazione oltre 160 mq | 4 | 1 | 1 | 2 | - |



Concessioni edilizie rilasciate per costruzioni non residenziali

| | 2001 | 2002 | 2003 | 2004 | 2005 |
|--|---------|---------|-----------|---------|---------|
| Numero concessioni edilizie rilasciate | 34 | 28 | 16 | 22 | 31 |
| Volume totale (mc) | 702.365 | 601.410 | 1.038.573 | 383.695 | 262.424 |
| Superficie coperta (mq) | 71.695 | 39.785 | 57.174 | 24.312 | 14.400 |
| Superficie attività (mq) | 75.827 | 86.188 | 92.007 | 53.234 | 29.417 |
| Superficie servizi amministrativi (mq) | 12.527 | 9.660 | 18.756 | 5.757 | 2.985 |
| Superficie altri usi (mq) | 32.962 | 31.645 | 46.425 | 26.569 | 34.173 |
| Superficie utile abitabile (mq) | 400 | 50 | 130 | 349 | 300 |
| Numero totale abitazioni | 4 | 1 | 2 | 3 | 2 |
| Numero totale stanze | 16 | 2 | 5 | 13 | 8 |
| Numero totale accessori | 14 | 2 | 4 | 10 | 8 |

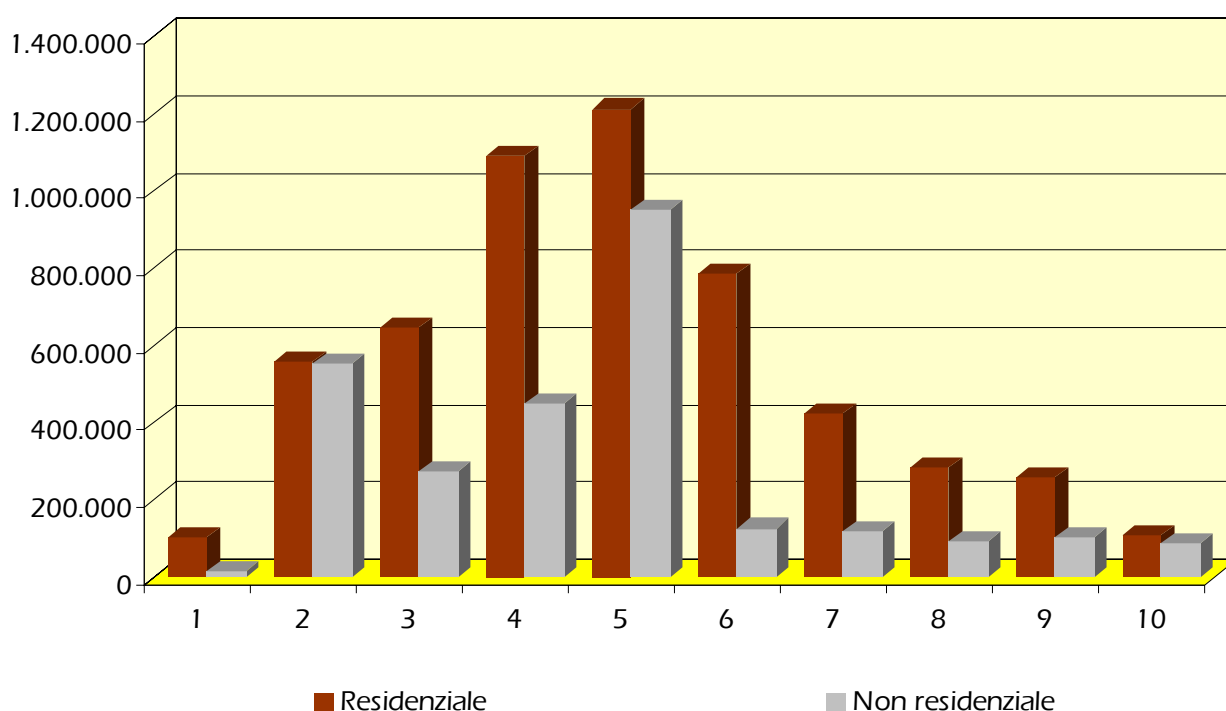


Concessioni edilizie rilasciate per costruzioni residenziali e non residenziali - Circoscrizioni

| EDILIZIA RESIDENZIALE | | | | | | | | | | | |
|-----------------------|----------------|----------------|----------------|------------------|------------------|----------------|----------------|----------------|----------------|----------------|------------------|
| | Circoscrizioni | | | | | | | | | | Totale |
| | 1 | 2 | 3 | 4 | 5 | 6 | 7 | 8 | 9 | 10 | |
| 2001 | 6.372 | 359.065 | 134.413 | 75.193 | 82.830 | 148.276 | 94.448 | 146.524 | 41.870 | 18.156 | 1.107.147 |
| 2002 | | 23.905 | 146.605 | 151.942 | 124.024 | 199.255 | 129.994 | 13.823 | 14.920 | 63.496 | 867.964 |
| 2003 | 70.310 | 48.117 | 164.158 | 508.240 | 491.064 | 83.136 | 40.730 | 57.600 | 15.386 | 23.209 | 1.501.950 |
| 2004 | 1.390 | 44.519 | 114.379 | 159.721 | 186.354 | 305.585 | 99.133 | 13.800 | 120.400 | 942 | 1.046.223 |
| 2005 | 23.095 | 83.206 | 83.766 | 197.380 | 328.339 | 49.134 | 60.352 | 51.271 | 66.090 | - | 942.633 |
| Totale | 101.167 | 558.812 | 643.321 | 1.092.476 | 1.212.611 | 785.386 | 424.657 | 283.018 | 258.666 | 105.803 | 5.465.917 |

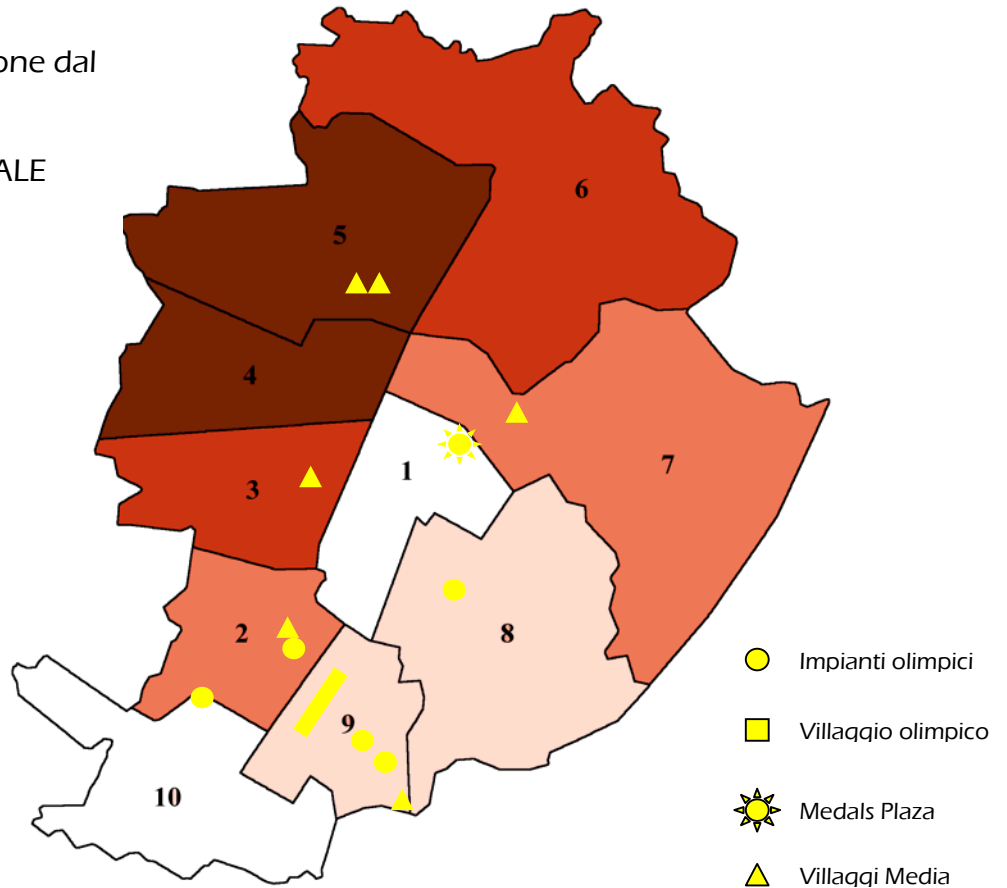
| EDILIZIA NON RESIDENZIALE | | | | | | | | | | | |
|---------------------------|----------------|----------------|----------------|----------------|----------------|----------------|----------------|---------------|----------------|---------------|------------------|
| | Circoscrizioni | | | | | | | | | | Totale |
| | 1 | 2 | 3 | 4 | 5 | 6 | 7 | 8 | 9 | 10 | |
| 2001 | 4.840 | 6.780 | 17.347 | 185.100 | 292.816 | 11.300 | 28.757 | 49.410 | 94.100 | 11.915 | 702.365 |
| 2002 | - | 38.760 | 69.380 | 112.447 | 242.421 | 100.002 | - | - | - | 38.400 | 601.410 |
| 2003 | - | 496.775 | 37.350 | 11.446 | 336.000 | 4.290 | 76.440 | 40.000 | - | 36.272 | 1.038.573 |
| 2004 | 10.320 | 11.390 | 137.720 | 136.548 | 69.277 | 2.240 | 9.340 | - | 6.860 | - | 383.695 |
| 2005 | 500 | - | 10.920 | 1.860 | 12.125 | 7.100 | 1.362 | - | 270 | 36 | 34.173 |
| Totale | 15.660 | 553.705 | 272.717 | 447.401 | 952.639 | 124.932 | 115.899 | 89.410 | 101.230 | 86.623 | 2.760.216 |

Totale del volume in mc concesso in costruzione negli ultimi cinque anni per uso residenziale e non residenziale



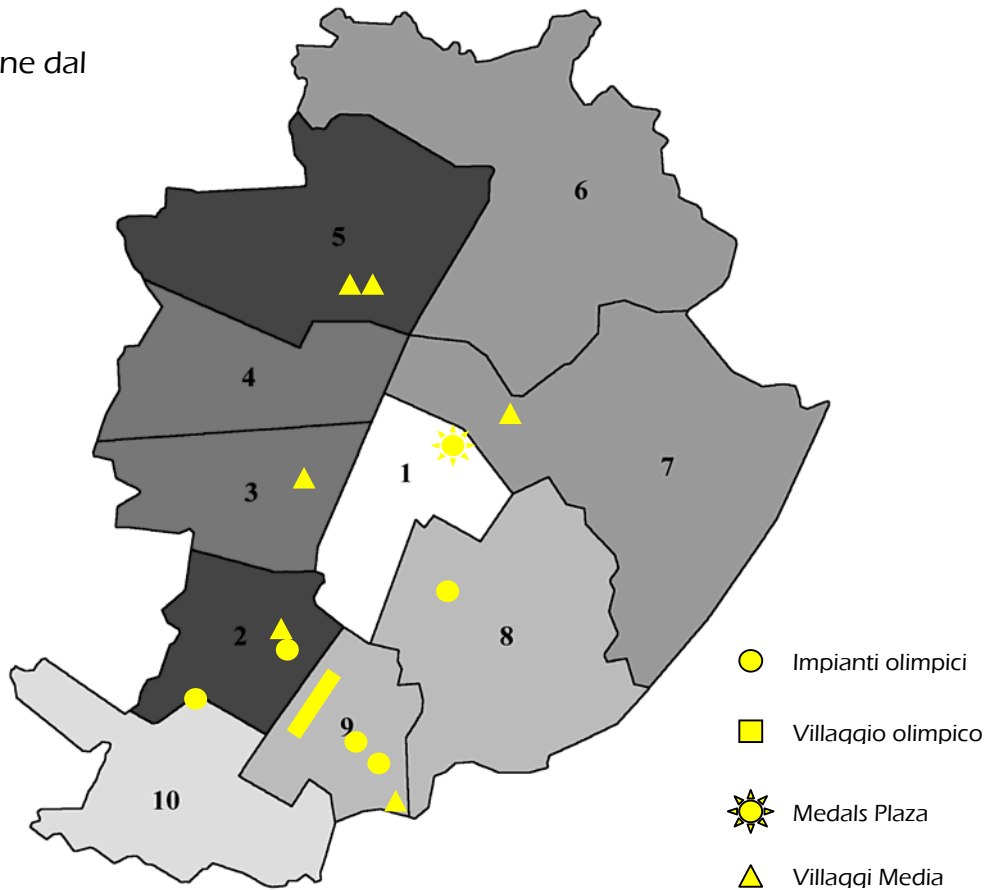
Volume complessivo
concesso in costruzione dal
2001 al 2005

EDILIZIA RESIDENZIALE



Volume complessivo
concesso in costruzione dal
2001 al 2005

EDILIZIA
NON RESIDENZIALE



Edifici non residenziali ultimati per tipologia di destinazione d'uso (volume in mc)

| | 2001 | 2002 | 2003 | 2004 | 2005 |
|-----------------------|---------|---------|---------|---------|---------|
| Industria Artigianato | 133.622 | 341.846 | 416.692 | 46.197 | 546.465 |
| Commercio | 129.025 | 202.167 | 557.643 | 69.320 | 79.480 |
| Culto | 7.260 | - | 4.840 | - | 6.032 |
| Servizio sanitario | 1.722 | 3.760 | 20.160 | 3.312 | 49.850 |
| Scuola | - | - | - | 63.650 | 1.050 |
| Edificio pubblico | 51.000 | - | - | - | 800 |
| Altra attività | - | 25.785 | 37.770 | 202.733 | 69.805 |

Totale del volume in mc concesso in costruzione per uso non residenziale negli ultimi cinque anni per tipologia di destinazione

