



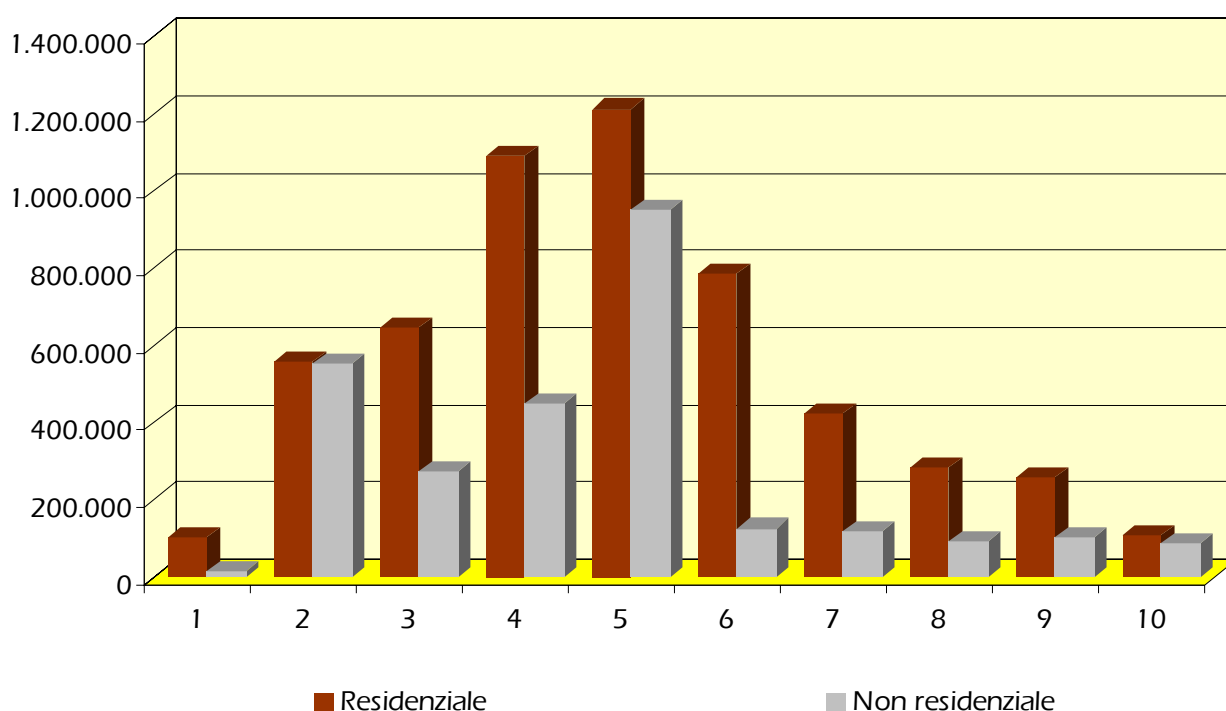


Concessioni edilizie rilasciate per costruzioni residenziali e non residenziali - Circoscrizioni

EDILIZIA RESIDENZIALE											
	Circoscrizioni										Total
	1	2	3	4	5	6	7	8	9	10	
2001	6.372	359.065	134.413	75.193	82.830	148.276	94.448	146.524	41.870	18.156	1.107.147
2002		23.905	146.605	151.942	124.024	199.255	129.994	13.823	14.920	63.496	867.964
2003	70.310	48.117	164.158	508.240	491.064	83.136	40.730	57.600	15.386	23.209	1.501.950
2004	1.390	44.519	114.379	159.721	186.354	305.585	99.133	13.800	120.400	942	1.046.223
2005	23.095	83.206	83.766	197.380	328.339	49.134	60.352	51.271	66.090	-	942.633
<b>Total</b>	<b>101.167</b>	<b>558.812</b>	<b>643.321</b>	<b>1.092.476</b>	<b>1.212.611</b>	<b>785.386</b>	<b>424.657</b>	<b>283.018</b>	<b>258.666</b>	<b>105.803</b>	<b>5.465.917</b>

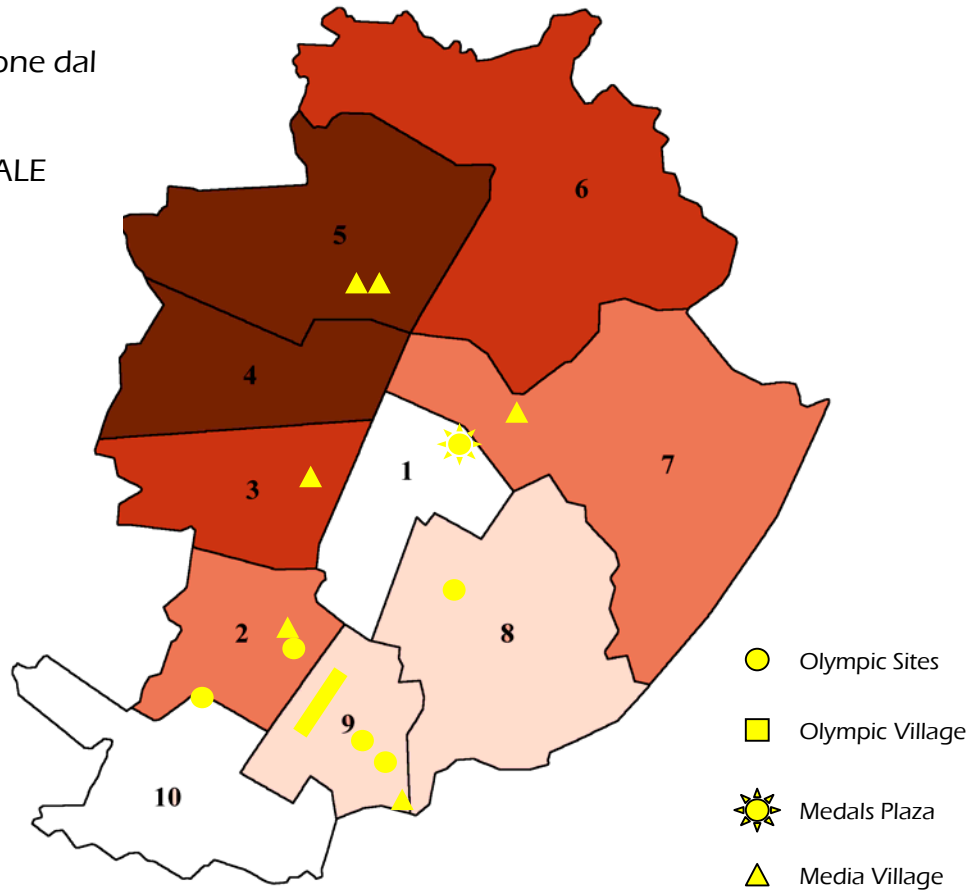
EDILIZIA NON RESIDENZIALE											
	Circoscrizioni										Total
	1	2	3	4	5	6	7	8	9	10	
2001	4.840	6.780	17.347	185.100	292.816	11.300	28.757	49.410	94.100	11.915	702.365
2002	-	38.760	69.380	112.447	242.421	100.002	-	-	-	38.400	601.410
2003	-	496.775	37.350	11.446	336.000	4.290	76.440	40.000	-	36.272	1.038.573
2004	10.320	11.390	137.720	136.548	69.277	2.240	9.340	-	6.860	-	383.695
2005	500	-	10.920	1.860	12.125	7.100	1.362	-	270	36	34.173
<b>Total</b>	<b>15.660</b>	<b>553.705</b>	<b>272.717</b>	<b>447.401</b>	<b>952.639</b>	<b>124.932</b>	<b>115.899</b>	<b>89.410</b>	<b>101.230</b>	<b>86.623</b>	<b>2.760.216</b>

Totale del volume in mc concesso in costruzione negli ultimi cinque anni per uso residenziale e non residenziale



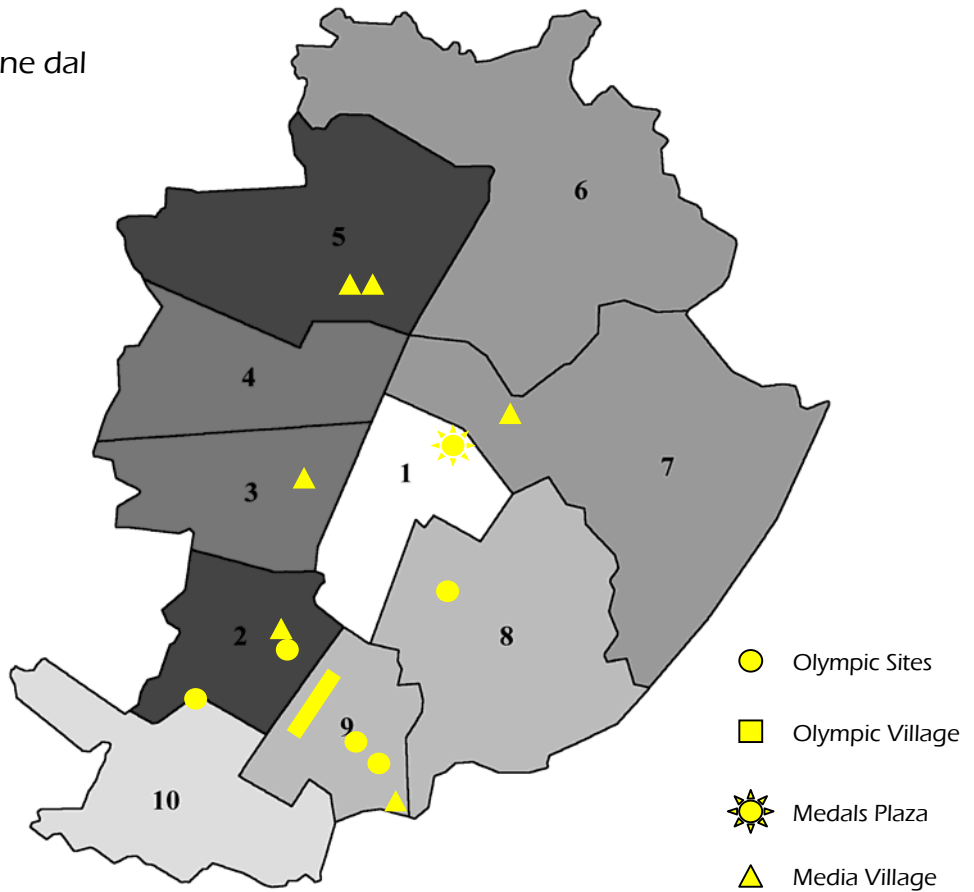
Volume complessivo  
concesso in costruzione dal  
2001 al 2005

EDILIZIA RESIDENZIALE



Volume complessivo  
concesso in costruzione dal  
2001 al 2005

EDILIZIA  
NON RESIDENZIALE



Edifici non residenziali ultimati per tipologia di destinazione d'uso (volume in mc)

	2001	2002	2003	2004	2005
Industry and Artigianato	133.622	341.846	416.692	46.197	546.465
Commerce	129.025	202.167	557.643	69.320	79.480
Culto	7.260	-	4.840	-	6.032
Servizio sanitario	1.722	3.760	20.160	3.312	49.850
Education	-	-	-	63.650	1.050
Public building	51.000	-	-	-	800
Other activity	-	25.785	37.770	202.733	69.805

Totale del volume in mc concesso in costruzione per uso non residenziale negli ultimi cinque anni per tipologia di destinazione

