

GESTIONE DELLE EMERGENZE

- 1) CHIUNQUE GIUNGA A CONOSCENZA DI UNA SITUAZIONE DI EMERGENZA, DEVE:
(ES. INCENDIO, BLOCCO ASCENSORI, ECC.)

PERSONALE DIPENDENTE

*** DARE L'ALLARME**



COMPONENDO IL N. **(115) 28951/52/53** CORRISPONDENTE AL CENTRO DI COORDINAMENTO PER L'EMERGENZA DAL QUALE PROVVEDERANNO AD INTRAPRENDERE LE MISURE IDONEE ALL'EVENTO



ATTIVANDO GLI EVENTUALI DISPOSITIVI DI SEGNALAZIONE DELL'EMERGENZA

*** INTERVENIRE NEI CASI RITENUTI DI MINIMA ENTITA' PER CONTENERE E/O ELIMINARE LA CAUSA CHE HA PRODOTTO L'EMERGENZA**



ESTINGUERE L'EVENTUALE PRINCIPIO D'INCENDIO



PRESTARE I PRIMI SOCCORSI AD EVENTUALI INFORTUNATI

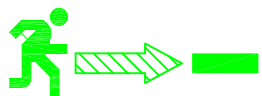
UTENTI ESTERNI

*** DARE L'ALLARME**

- COMUNICANDOLO AL PERSONALE MUNICIPALE PRESENTE
- ATTIVANDO GLI EVENTUALI DISPOSITIVI DI SEGNALAZIONE DELL'EMERGENZA

- 2) COMPORTAMENTO DA TENERE IN CASO DI EMERGENZA INCENDIO DA PARTE DI TUTTI

*** MEMORIZZARE I PERCORSI DI ESODO**



NELLE PLANIMETRIE DI ORIENTAMENTO SONO INDIVIDUATI I PERCORSI DI ESODO

- 3) ALL'INSORGERE DELL'INCENDIO

*** SE L'INCENDIO SI E' SVILUPPATO NEL LOCALE DOVE VI TROVATE**



- DARE L'ALLARME COME INDICATO AL PUNTO 1, INDICANDO ANCHE L'AREA INTERESSATA, L'EVENTUALE PRESENZA DI DISABILI E PERSONALE ESTERNO
- PROVVEDERE AD ESTINGUERE O PERLOMENO CIRCOSCRIVERE I PICCOLI FOCOLAI SENZA METTERE A REPENTAGLIO LA PROPRIA INCOLUMITA' E QUELLA DEGLI ALTRI (ES. CESTINO DELLA CARTA, ECC.)
- SE NON SI ESTINGUESSE L'INCENDIO, IN ATTESA DELL'ARRIVO DEI SOCCORRITORI ESTERNI, USCITE DAL LOCALE CHIUDENDO LA PORTA E RECAVEVI IN UN'AREA SICURA CON LE PERSONE PRESENTI NEL VOSTRO UFFICIO

*** SE L'INCENDIO NON SI E' SVILUPPATO NEL LOCALE DOVE VI TROVATE SEGUITE LE PROCEDURE DI SFOLLAMENTO**


*** ATTENERSI ALLE INDICAZIONI DEL PERSONALE ADDETTO ALLE EMERGENZE**

PROCEDURE DI SFOLLAMENTO

ALL'ATTO DELL'ORDINE DI SFOLLAMENTO PROCEDERE COME DI SEGUITO

1. INTERROMPERE IMMEDIATAMENTE OGNI ATTIVITA'
2. MANTENERE LA CALMA ONDE NON GENERARE SITUAZIONI DI PANICO
3. NON PERDERE TEMPO A RACCOGLIERE GLI EFFETTI PERSONALI
4. SPEGNERE APPARECCHIATURE ED IMPIANTI PRESENTI NELLA VOSTRA AREA DI ATTIVITA'
5. SE IL LOCALE COSTITUISCE COMPARTIMENTO ANTINCENDIO (ARCHIVIO, DEPOSITO ECC.) CHIUDERE LE PORTE REI E LE EVENTUALI FINESTRE (SE POSSIBILE)
6. FORMARE FILE ORDINATE CONTROLLANDO CHE NESSUNO SE NE DISTACCHI
7.  PER LO SFOLLAMENTO SEGUIRE L'APPOSITA CARTELLONISTICA DI SICUREZZA E LE DISPOSIZIONI DEL PERSONALE ADDETTO ALL'EMERGENZA
8. SE VI TROVATE CON PERSONE ESTERNE E/O VISITATORI, GUIDATELI FINO ALL'ESTERNO SENZA GENERARE ANSIA E PANICO, PORTANDO PARTICOLARE SUPPORTO AI DISABILI
9. SE INDOSSATE CALZATURE CON TACCHI "ALTI" SIETE INVITATE A TOGLIERLE PER PERCORRERE LE SCALE
10. NEL PERCORRERE UN LOCALE INVASO DAL FUMO, CAMMINATE VICINO AL PAVIMENTO UTILIZZANDO UN FAZZOLETTO A PROTEZIONE DELLE VIE RESPIRATORIE
11. PERCORRERE LE VIE D'ESODO SENZA CORRERE O INTERFERIRE CON IL FLUSSO
12.  GIUNTI ALL'ESTERNO RAGGIUNGETE IL PUNTO DI RACCOLTA INDICATO
13. E' VIETATO PRENDERE INIZIATIVE NON CONCORDATE CON GLI ADDETTI ALL'EMERGENZA, POTREBBERO ESSERE PERICOLOSE PER LA VOSTRA E L'ALTRUI INCOLUMITA'

PRESCRIZIONI DI ESERCIZIO

- * MANTENERE SEMPRE SGOMBRE DA OSTACOLI LE USCITE DI SICUREZZA ED I PERCORSI DI ESODO INDIVIDUATI
- *  RISPETTARE IL DIVIETO DI FUMO
- * IL MATERIALE DI RISULTA DEVE ESSERE DEPOSITATO NEGLI APPOSITI CONTENITORI
- * NON MODIFICARE I DISPOSITIVI DI SICUREZZA PREVISTI
- * NON COPRIRE CON MATERIALI I MEZZI DI SICUREZZA PREVISTI
- * NON COPRIRE CON MATERIALI I MEZZI DI ESTINZIONE SIA FISSI, SIA MOBILI
- * MANTENERE CHIUSE LE PORTE DI COMPARTIMENTAZIONE
- * NON DETENERE NEI LOCALI LIQUIDI INFIAMMABILI
- * NON DETENERE NEI LOCALI FONTI DI INNESCO, FORNELLI
- * AL TERMINE DEL LAVORO IL LOCALE DEVE ESSERE MESSO IN SICUREZZA E, OVE POSSIBILE, DISALIMENTARE GLI IMPIANTI ELETTRICI