

LA POPOLAZIONE OMOSESSUALE NELLA SOCIETA' ITALIANA

Maria Clelia Romano

ISTAT - Dipartimento delle statistiche sociali e ambientali

Roma, 26-27 novembre 2014

Corso di formazione - Strategia nazionale per la prevenzione e il contrasto delle discriminazioni basate sull'orientamento sessuale e sull'identità di genere 2013-2015

Sommario

- Genesi e contesto del focus sulla popolazione omosessuale
- Obiettivi
- Problematiche metodologiche
- Principali risultati



Il contesto

ESIGENZA A LIVELLO NAZIONALE ED EUROPEO DI UNA
BASE INFORMATIVA SOLIDA

La Commissione Europea ha esplicitamente incitato le autorità nazionali a *“sviluppare migliori strumenti statistici per valutare l’incidenza della discriminazione”*.



monitorare e valutare l’impatto delle politiche e delle normative antidiscriminatorie

Ambiti della discriminazione

Origine etnica

Credo religioso

Disabilità

Età

Orientamento sessuale

Genere



Riferimenti normativi

La Costituzione

Art. 3

Tutti i cittadini hanno pari dignità sociale e sono eguali davanti alla legge, senza distinzione di **sex**, di **razza**, di **lingua**, di **religione**, di **opinioni politiche**, di **condizioni personali e sociali**.....

Art.2 – della Dichiarazione universale dei diritti umani
(Assemblea generale delle Nazioni Unite 1948)

Carta dei diritti fondamentali dell'Unione europea (Nizza,
2000)

Articolo 21 - Non discriminazione

È vietata qualsiasi forma di discriminazione fondata, in particolare, sul sesso, la razza, il colore della pelle o l'origine etnica o sociale, le caratteristiche genetiche, la lingua, la religione o le convinzioni personali, le opinioni politiche o di qualsiasi altra natura, l'appartenenza ad una minoranza nazionale, il patrimonio, la nascita, gli handicap, l'età o l'**orientamento sessuale**.

La popolazione omosessuale in Italia

Roma, 26-27 novembre 2014

L'indagine sulla discriminazione

La prima indagine

Convenzione Istat - Dipartimento Pari opportunità

INDAGINE SULLE DISCRIMINAZIONI IN BASE AL GENERE, ALL'ORIENTAMENTO SESSUALE E ALL'APPARTENENZA ETNICA

- le opinioni, gli stereotipi e i pregiudizi dei cittadini
- la percezione della diffusione della discriminazione

Differenze di genere

Immigrazione

Omosessualità

- le vittime di comportamenti discriminatori

Scuola/
università

Ricerca di
lavoro

Lavoro

La popolazione omosessuale in Italia

Roma, 26-27 novembre 2014

Obiettivi conoscitivi

In sintesi, con riferimento al tema dell'omosessualità:

1. Clima generale nei confronti della popolazione omosessuale



2. Prima stima della popolazione omosessuale

3. Esperienze discriminatorie vissute dalla popolazione omosessuale



Lungo lavoro di progettazione

Indagine pilota CATI
Luglio-novembre 2010
1500 interviste

Studio qualitativo
(2011)

Definizione del questionario

Scelta della tecnica di
rilevazione


L'indagine

- Indagine CAPI presso le famiglie
(intervista faccia a faccia e autocompilazione di un questionario cartaceo)



- Periodo di rilevazione: secondo semestre 2011

- Campione teorico di 8.000 famiglie
(selezione casuale intervistato)



7725 interviste a individui tra i 18 e i 74 anni

GLI ATTEGGIAMENTI NEI CONFRONTI DEGLI OMOSESSUALI: PRINCIPALI RISULTATI

La popolazione omosessuale in Italia

Roma, 26-27 novembre 2014

Dimensioni indagate nell'intervista faccia a faccia

Opinioni sulla diffusione della discriminazione in Italia verso gli omosessuali e i transessuali

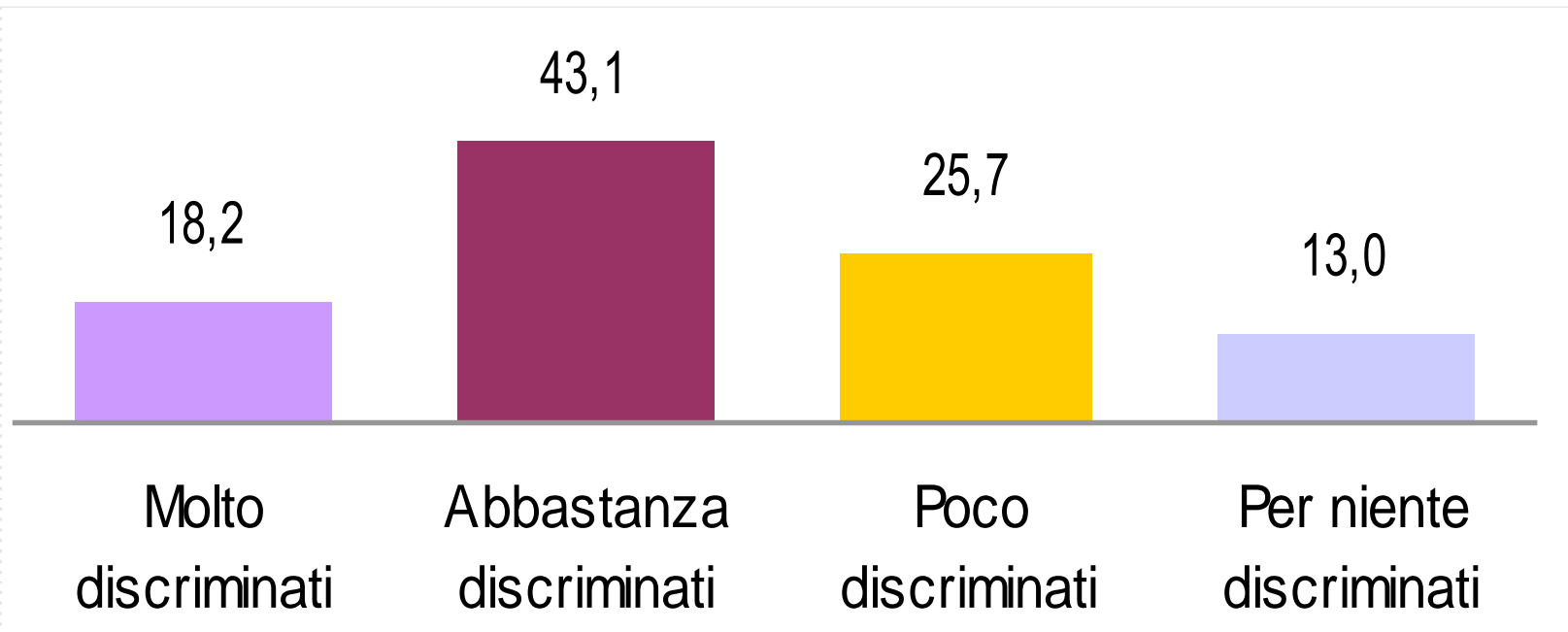
Opinioni sulla giustificabilità di comportamenti discriminatori verso omosessuali e transessuali

Atteggiamenti nei confronti dei comportamenti omosessuali e delle coppie omosessuali

Stereotipi sull'omosessualità

Gli omosessuali sono discriminati

Lo dice il 61,3%, ma....



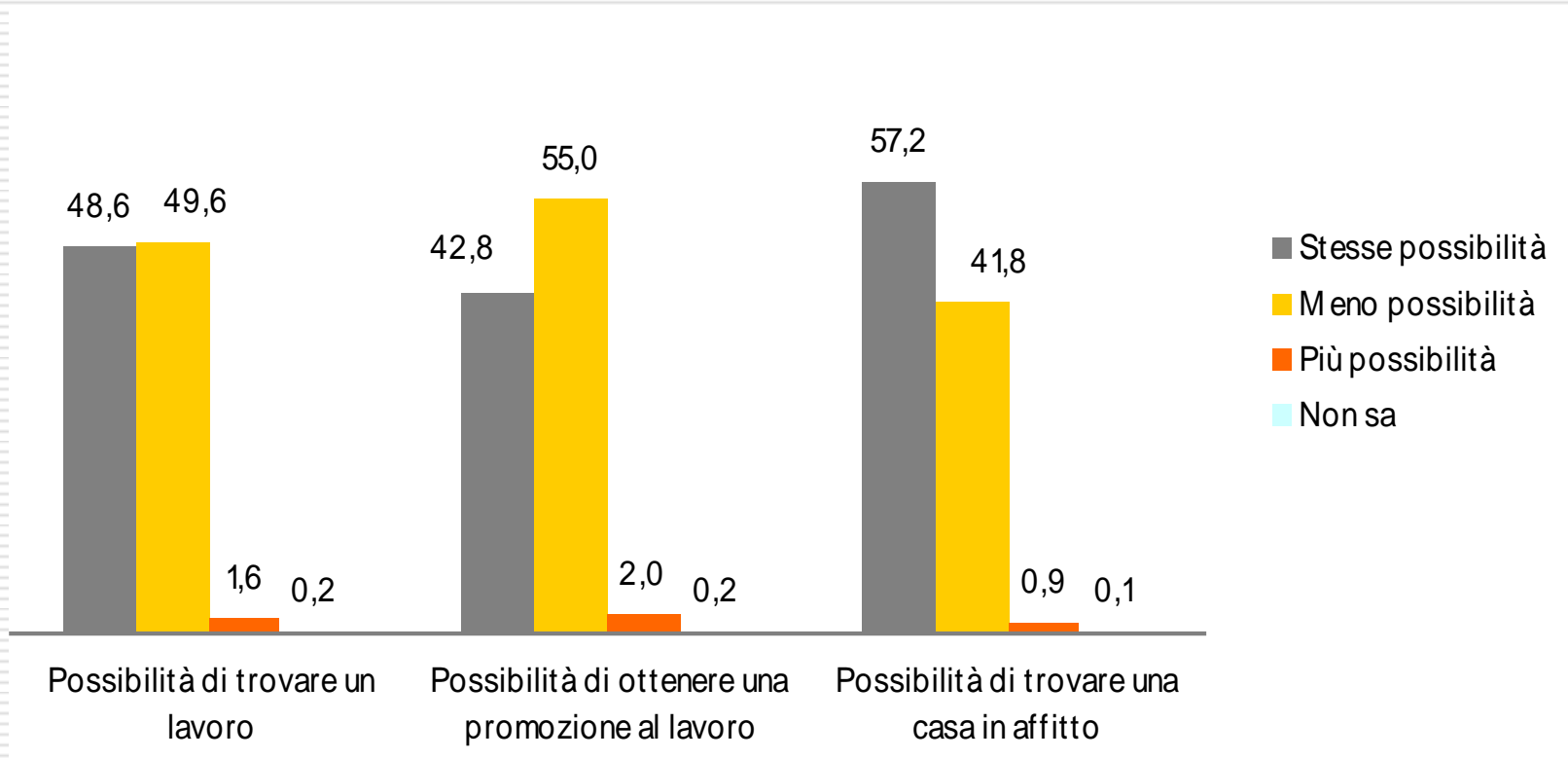
La metà della popolazione ritiene che la situazione sia migliorata negli ultimi 5 anni, contro un 40,5% che non riscontra cambiamenti

La popolazione omosessuale in Italia

Roma, 26-27 novembre 2014

Differenti opportunità per gli omosessuali?

La popolazione italiana è divisa a metà nella valutazione delle opportunità che gli omosessuali hanno, a parità di capacità e di titoli, di **trovare un lavoro**. Anche **fare carriera** e **trovare una casa in affitto** è più difficile

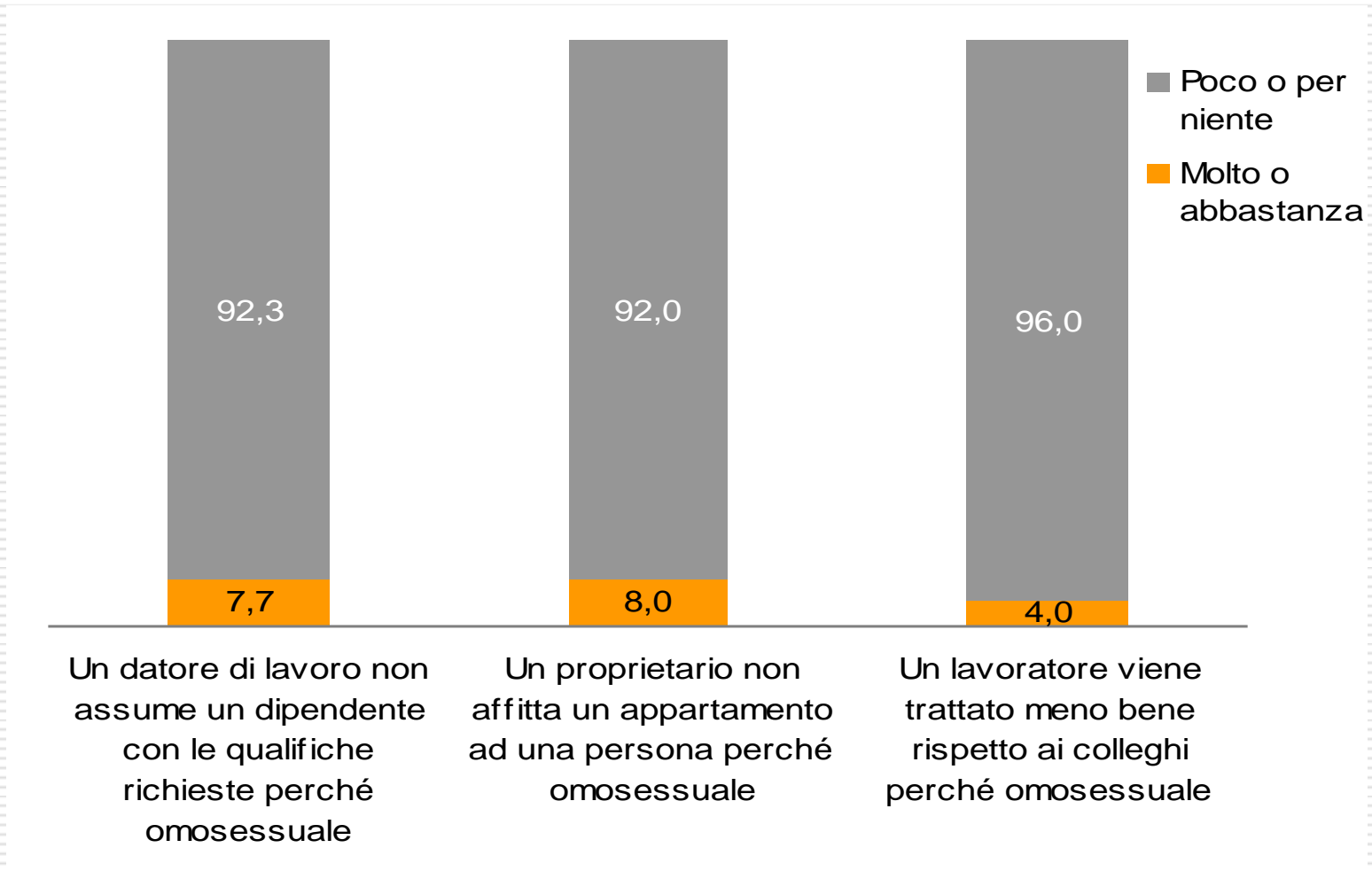


La popolazione omosessuale in Italia

Roma, 26-27 novembre 2014

La condanna è generalizzata

La stragrande maggioranza ritiene non giustificabili comportamenti discriminatori



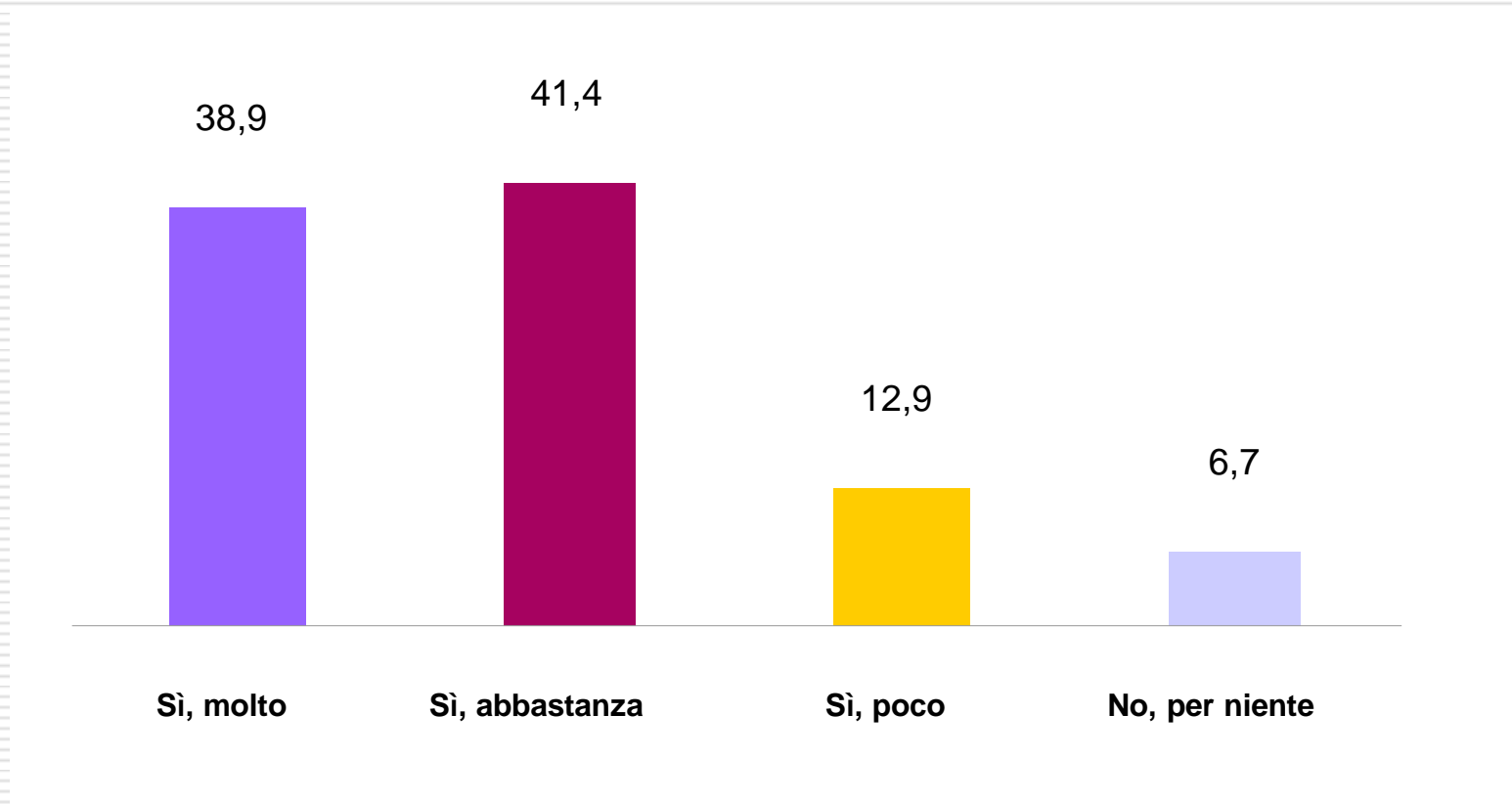
La popolazione omosessuale in Italia

Roma, 26-27 novembre 2014

Ma le persone transessuali sono discriminate di più

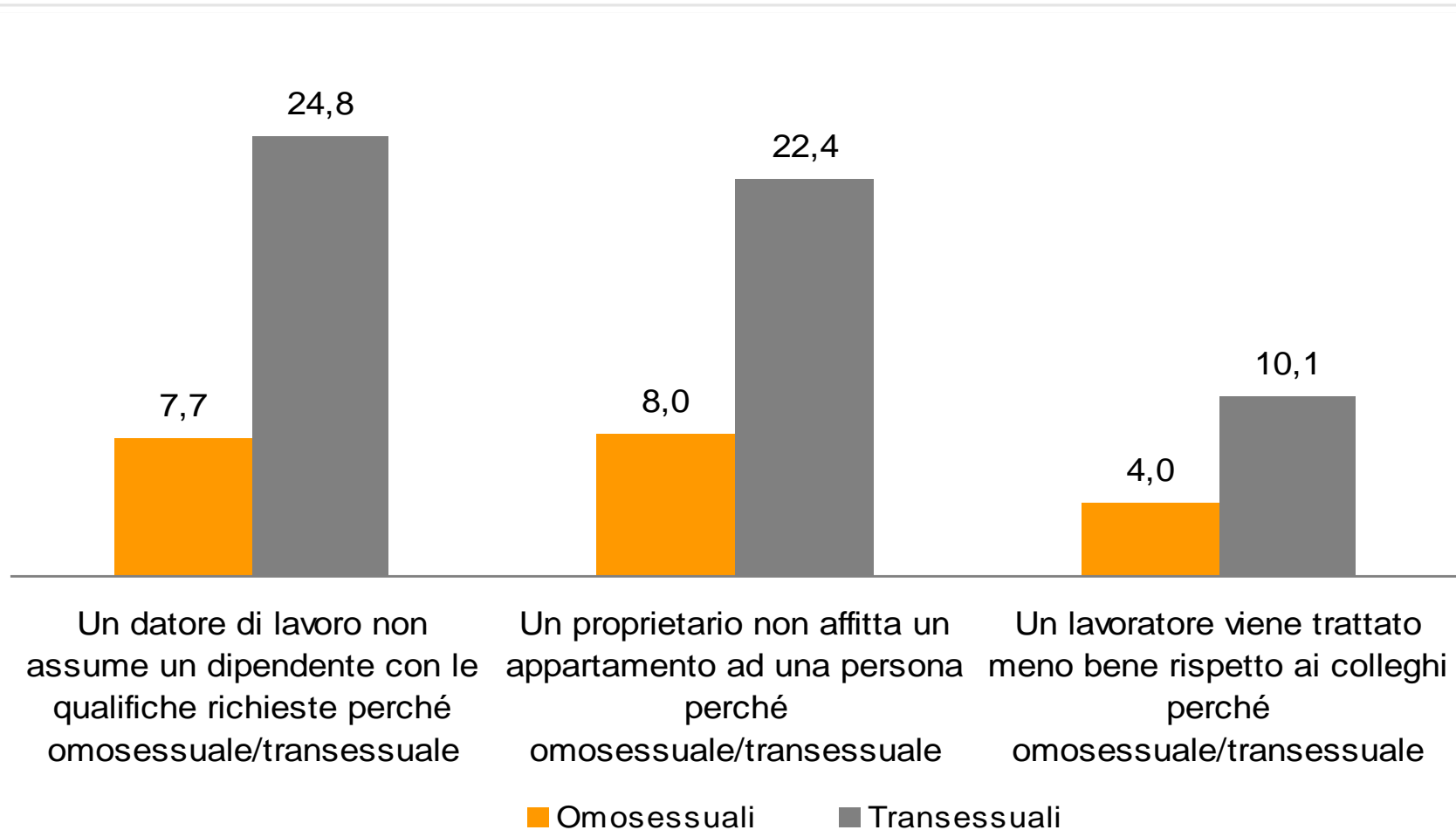
La percezione della discriminazione è ancora più diffusa se si parla di persone transessuali.

Si arriva all'80,3% (contro il 61,3% degli omosessuali)



.... e la discriminazione più giustificata

E' più giustificabile discriminare una persona transessuale



La popolazione omosessuale in Italia

Roma, 26-27 novembre 2014

Accettabilità degli omosessuali in alcuni ruoli

RUOLI	Molto accettabile	Abbastanza accettabile	Poco accettabile	Per niente accettabile
Collega	50,1	29,7	11,7	8,4
Superiore	48,7	29,7	12,0	9,5
Medico	45,7	26,2	13,7	14,4
Amico	49,9	27,3	11,6	11,2
Politico	46,8	28,4	13,1	11,7
Insegnante scuola elementare	36,6	22,0	17,9	23,5

Il 17,2 % non vorrebbe omosessuali come vicini di casa, la percentuale sale al 30% per le persone transessuali.

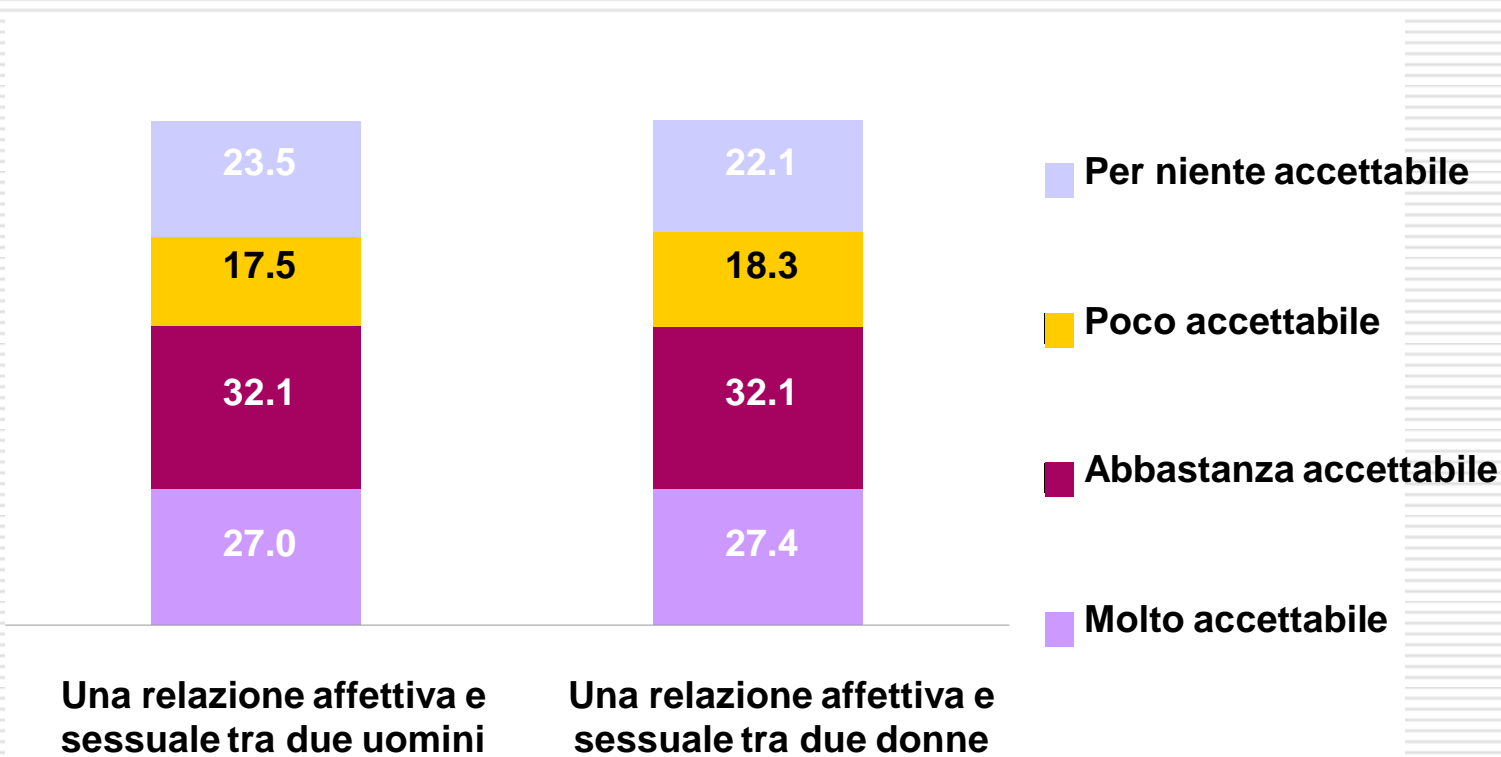
La popolazione omosessuale in Italia

Roma, 26-27 novembre 2014

Quanto è accettabile una relazione affettiva e sessuale tra due uomini e tra due donne?

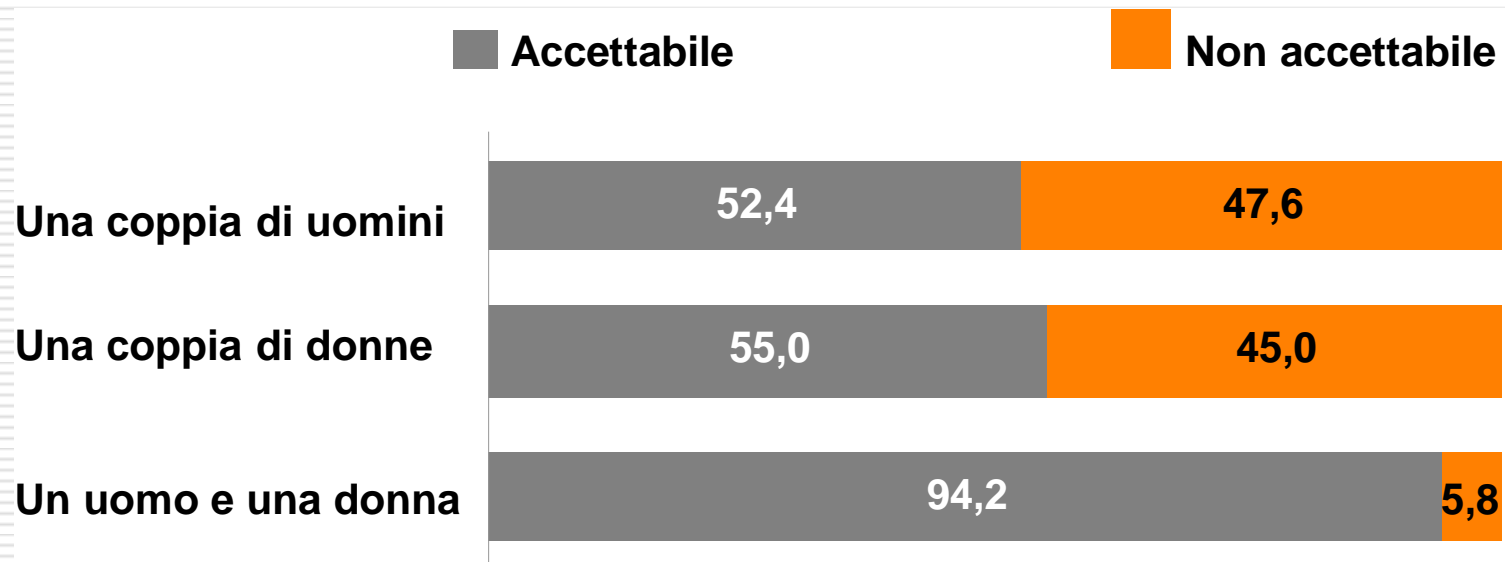
Circa il 59% risponde molto o abbastanza.

Non emergono particolari differenze nei confronti delle coppie di gay e di lesbiche



Tenersi per mano, e scambiarsi un rapido bacio

“Una coppia formata da un uomo e una donna va in centro nel pomeriggio. Passeggiano per le strade tenendosi per mano e all'imbrunire si scambiano un rapido bacio. Lei pensa che sia un comportamento accettabile o non accettabile?”



Accettazione diffusa per una coppia di eterosessuali, ci si ferma a poco più del 50% per una coppia di gay e di lesbiche

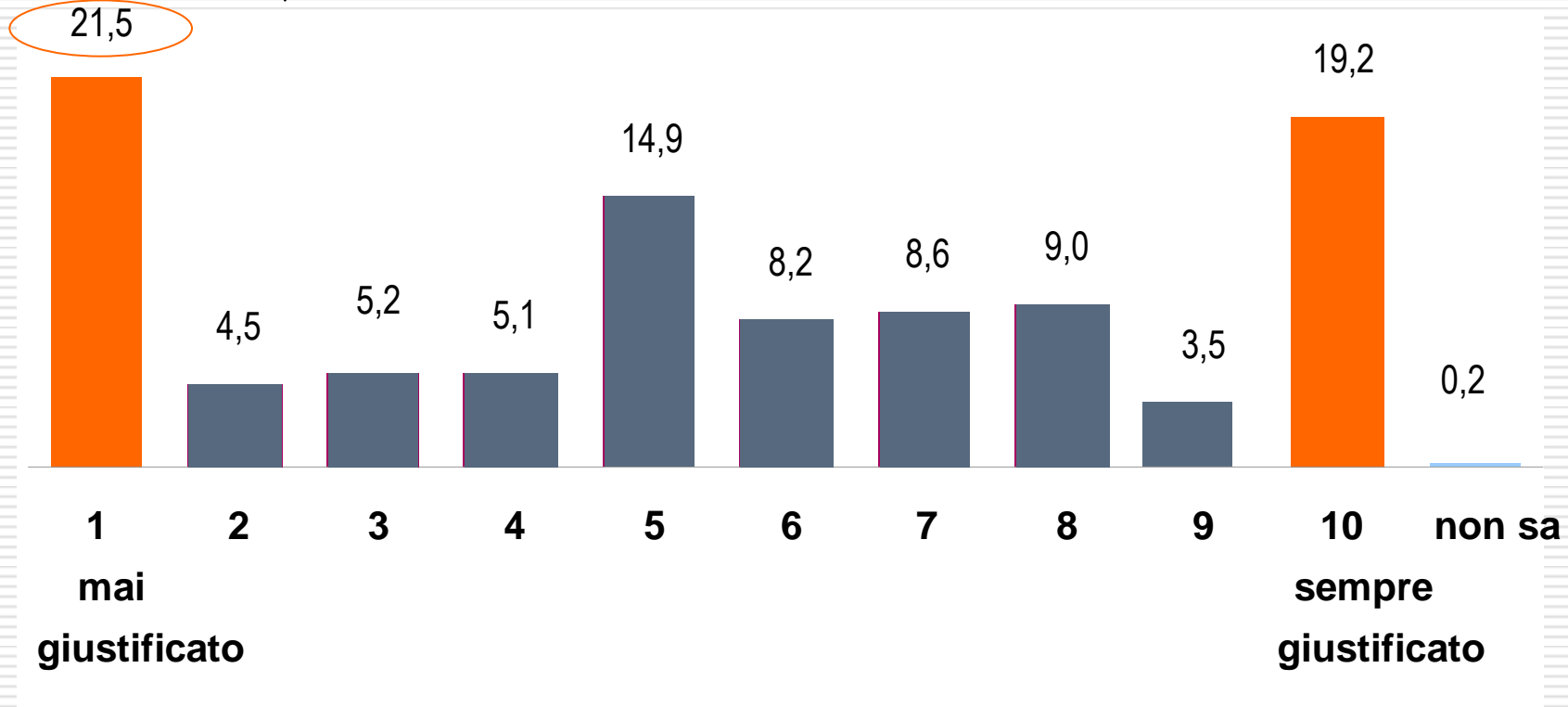
La popolazione omosessuale in Italia

Roma, 26-27 novembre 2014

Grado di giustificabilità dei rapporti sessuali tra due persone dello stesso sesso

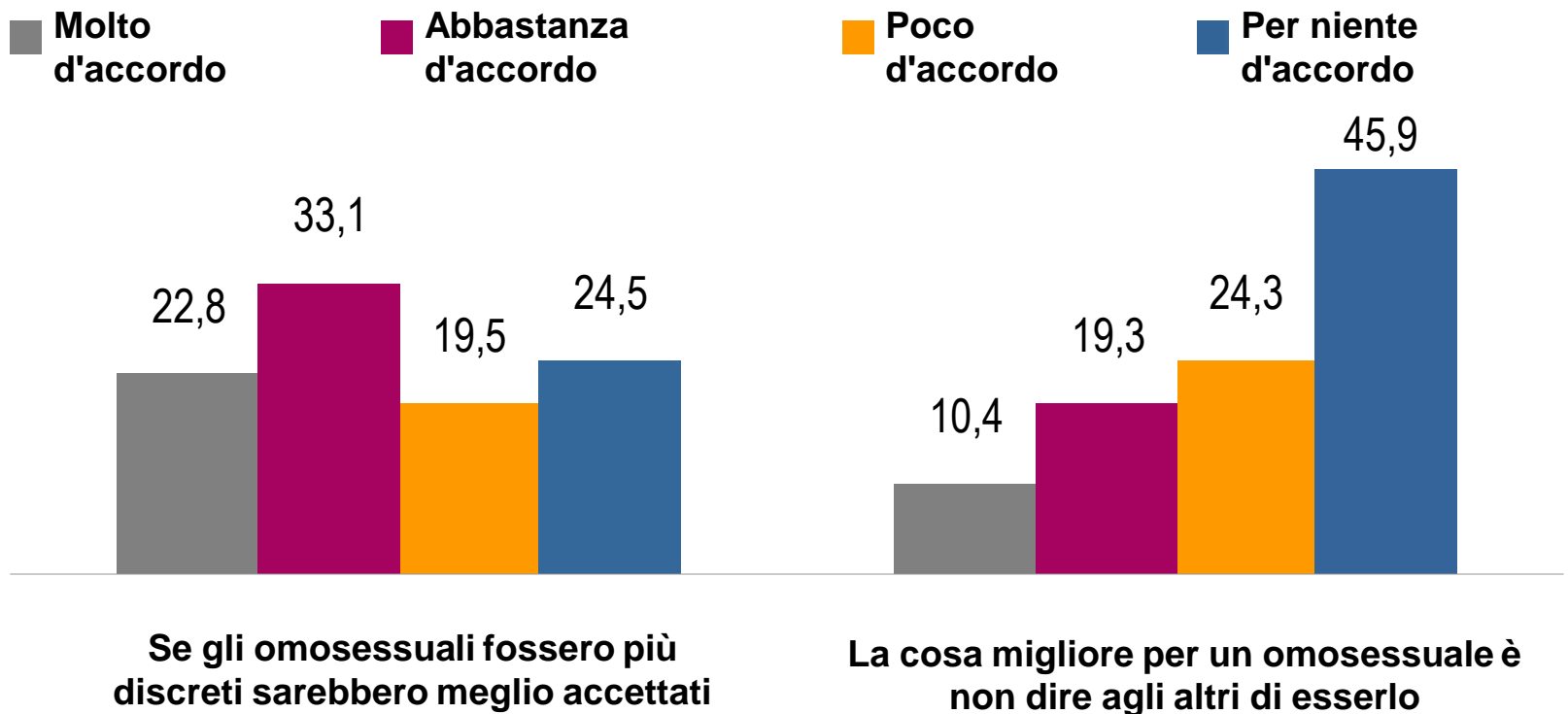
L'area dell'accettazione cala se si considera solo l'aspetto sessuale
La popolazione è sostanzialmente spaccata a metà, tra metà inferiore e superiore della scala.

Hanno punteggi dal 6 al 10 il 48,5% dei rispondenti. Il punteggio medio è 5,8



I cittadini omosessuali dovrebbero essere più discreti

Il 55,9% segnala che se gli omosessuali fossero più discreti sarebbero meglio accettati



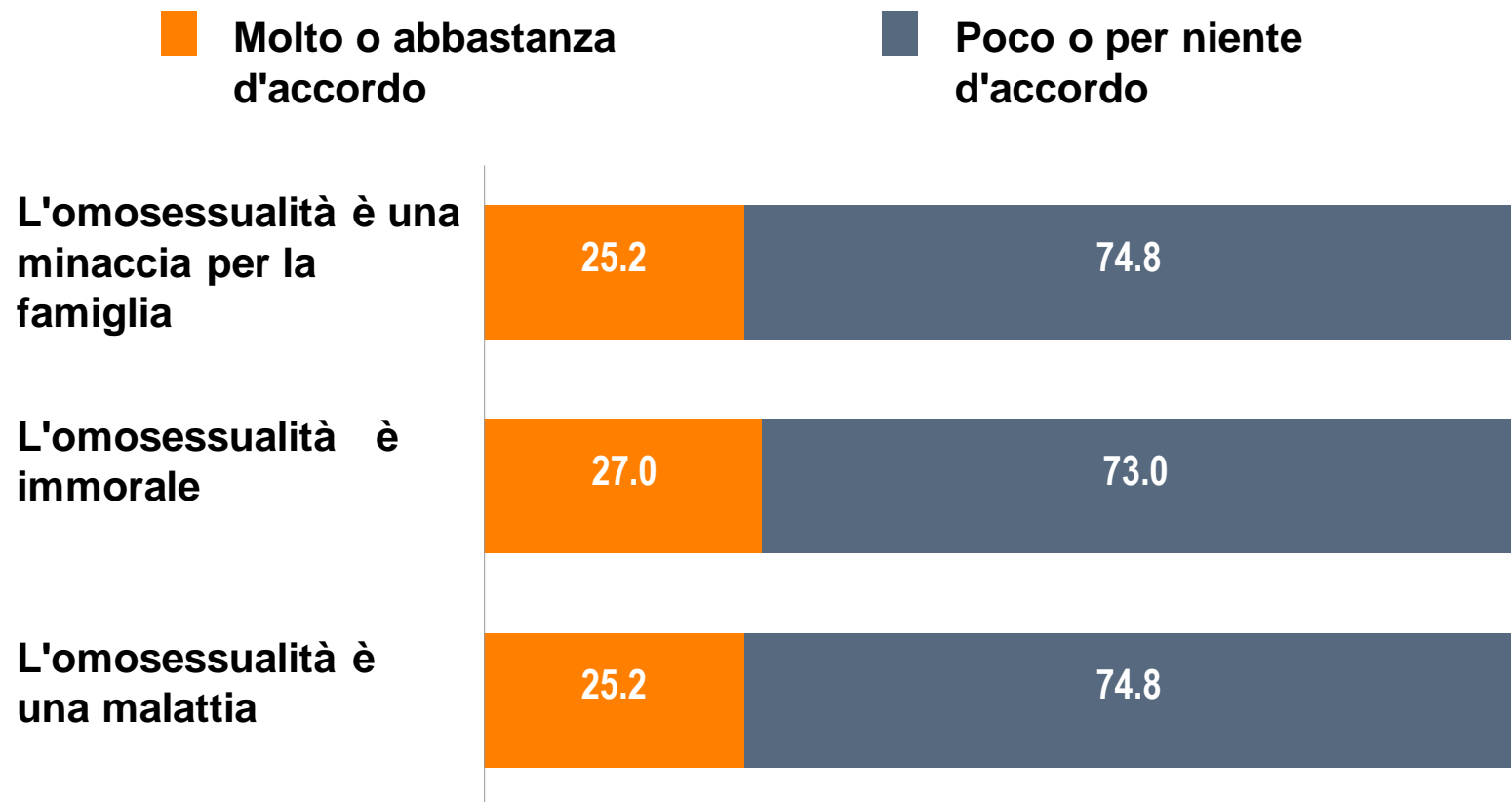
Ma il 29,7% arriva a dire che la cosa migliore per un omosessuale è non dire agli altri di esserlo

La popolazione omosessuale in Italia

Roma, 26-27 novembre 2014

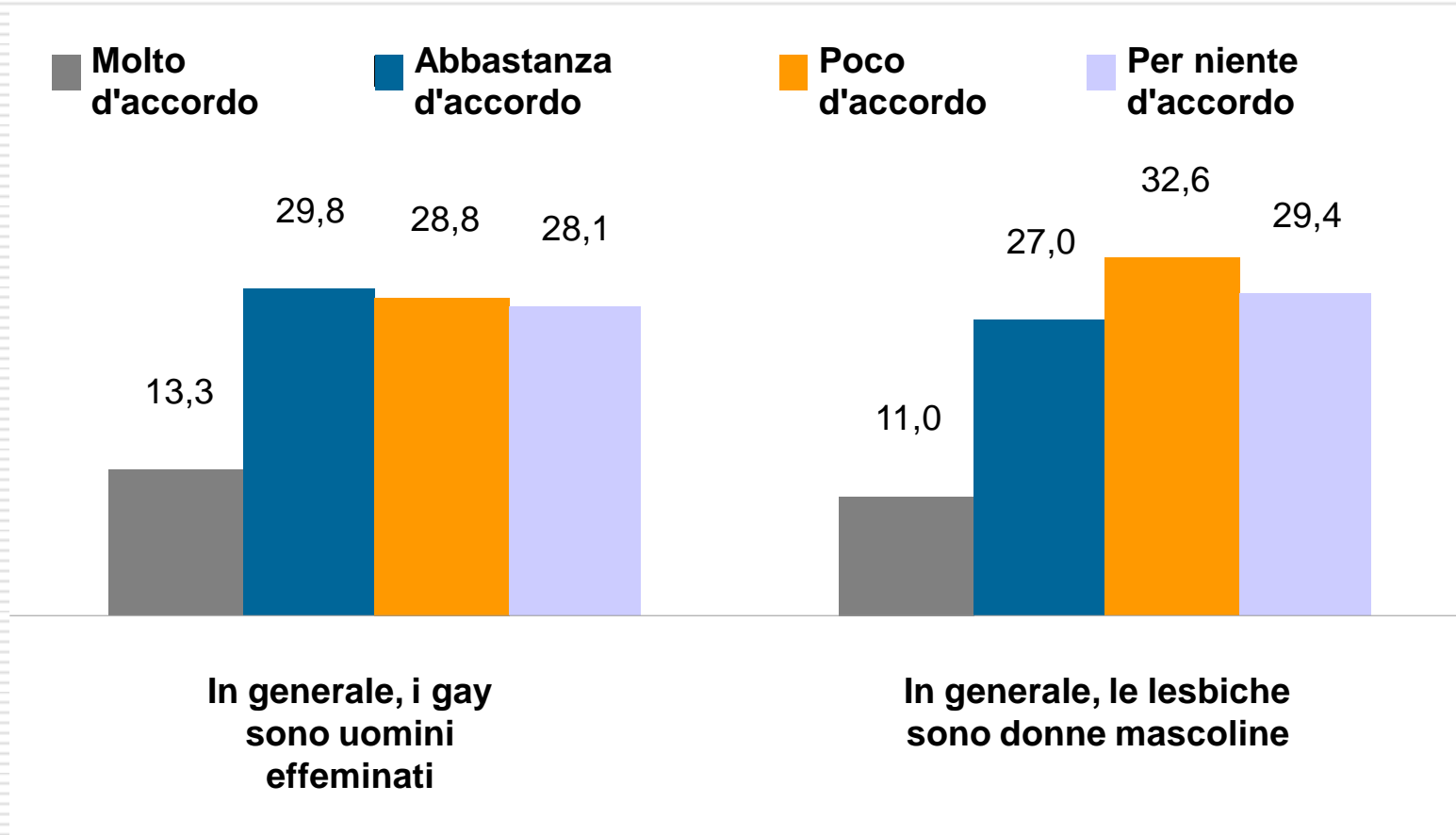
Eppure, l'omosessualità non è una malattia, non è immorale, né una minaccia per la famiglia

Un quarto della popolazione è d'accordo con queste affermazioni, **MA** la maggioranza non vi si riconosce



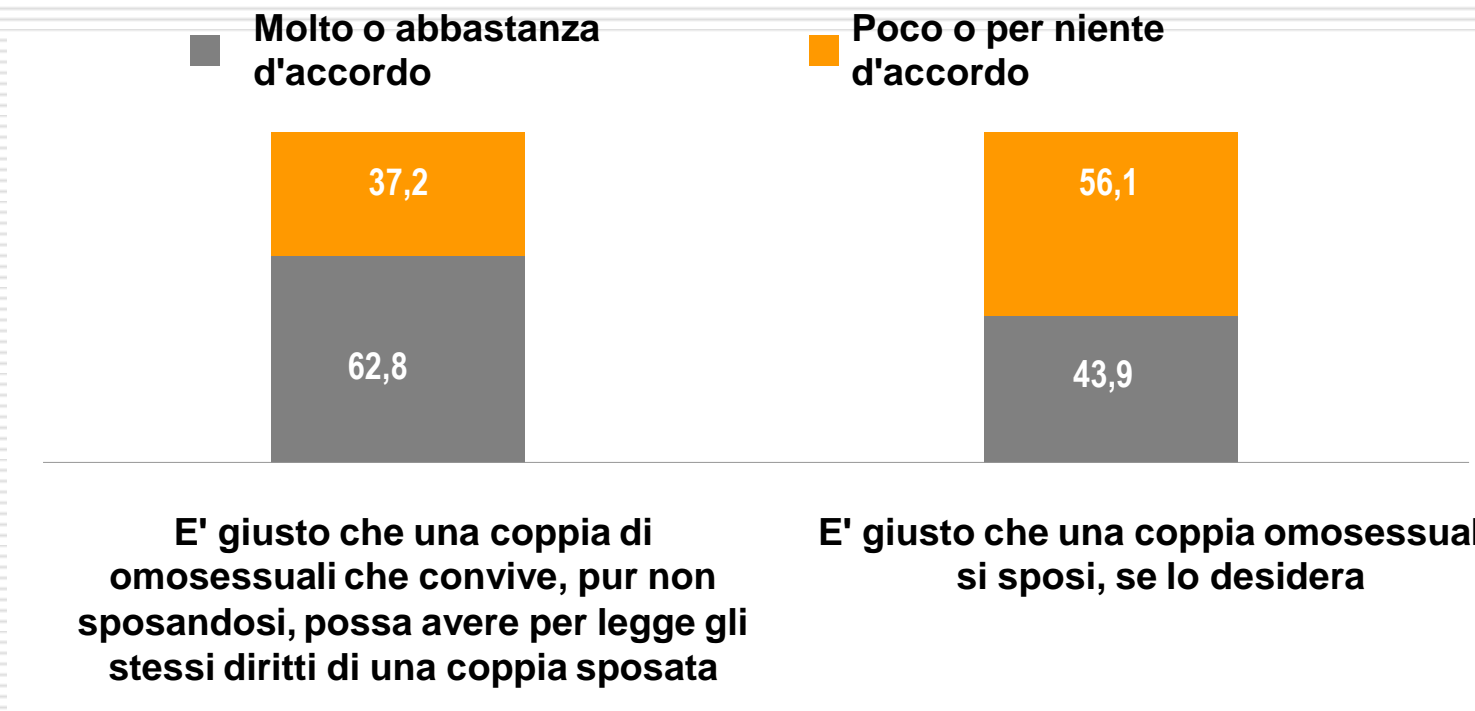
La maggioranza rifiuta alcuni comuni stereotipi

Il 56,9% dei cittadini nel caso dei gay e il 62% nel caso delle lesbiche non è d'accordo



Pari diritti per legge a coppie omosessuali e eterosessuali, ma no al matrimonio

E' giusto che una coppia di omosessuali, pur non sposandosi possa avere per legge gli stessi diritti di una coppia sposata: d'accordo il 62,8%



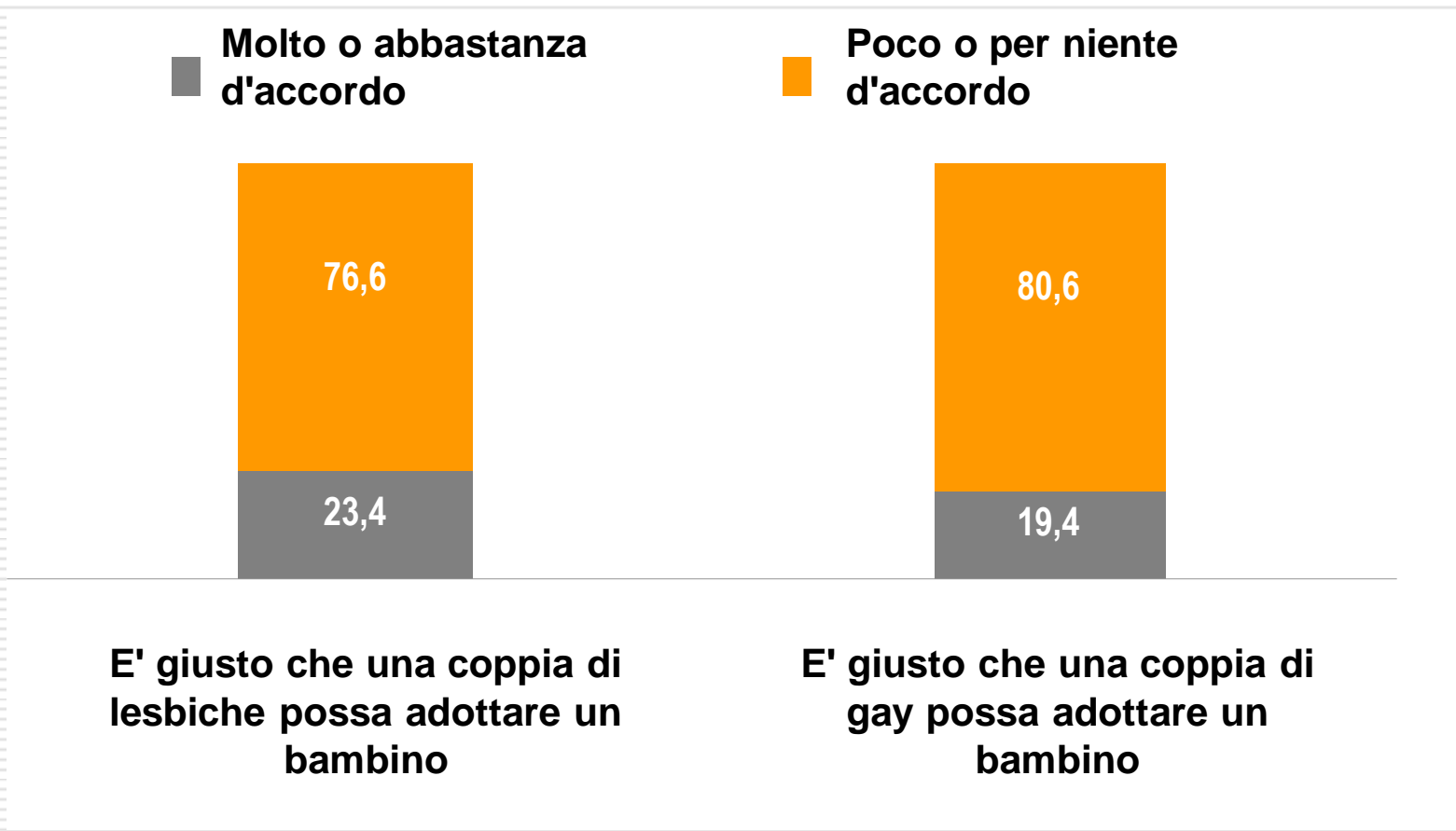
E' giusto che una coppia omosessuale si sposi se lo desidera
43,9%

La popolazione omosessuale in Italia

Roma, 26-27 novembre 2014

Maggiore chiusura nei confronti dell'adozione

E' d'accordo sull'adozione da parte di una coppia di lesbiche il 23,4%, il 19,4% da parte di una coppia gay

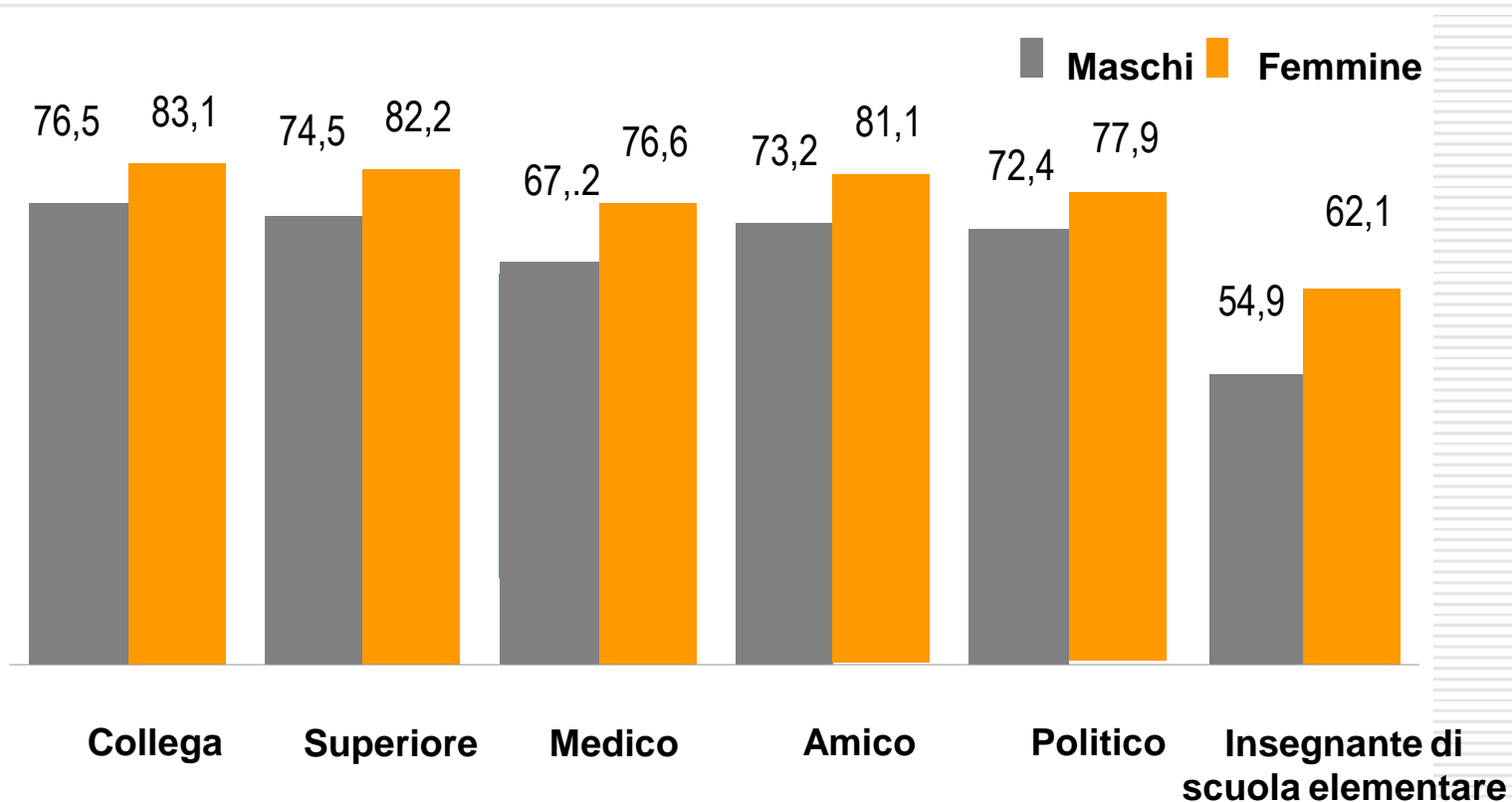


Molte le differenze.....

- Genere
- Età
- Area geografica
- Titolo di studio
- Conoscenza

Maggiore apertura da parte delle donne

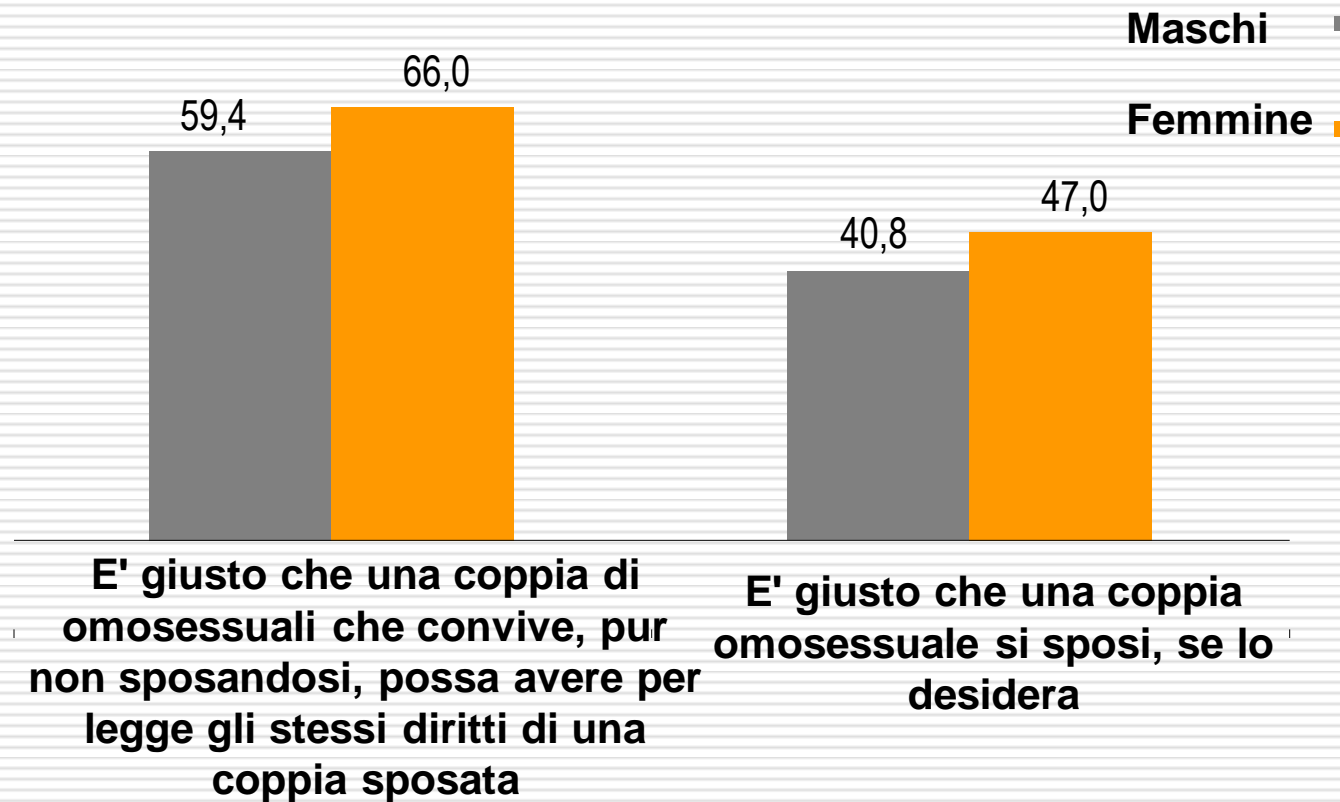
Circa 8 punti in più per le donne su ogni item di risposta sull'accettabilità che omosessuali rivestano alcuni ruoli



Donne più d'accordo con pari diritti tra una coppia omosessuale e una eterosessuale

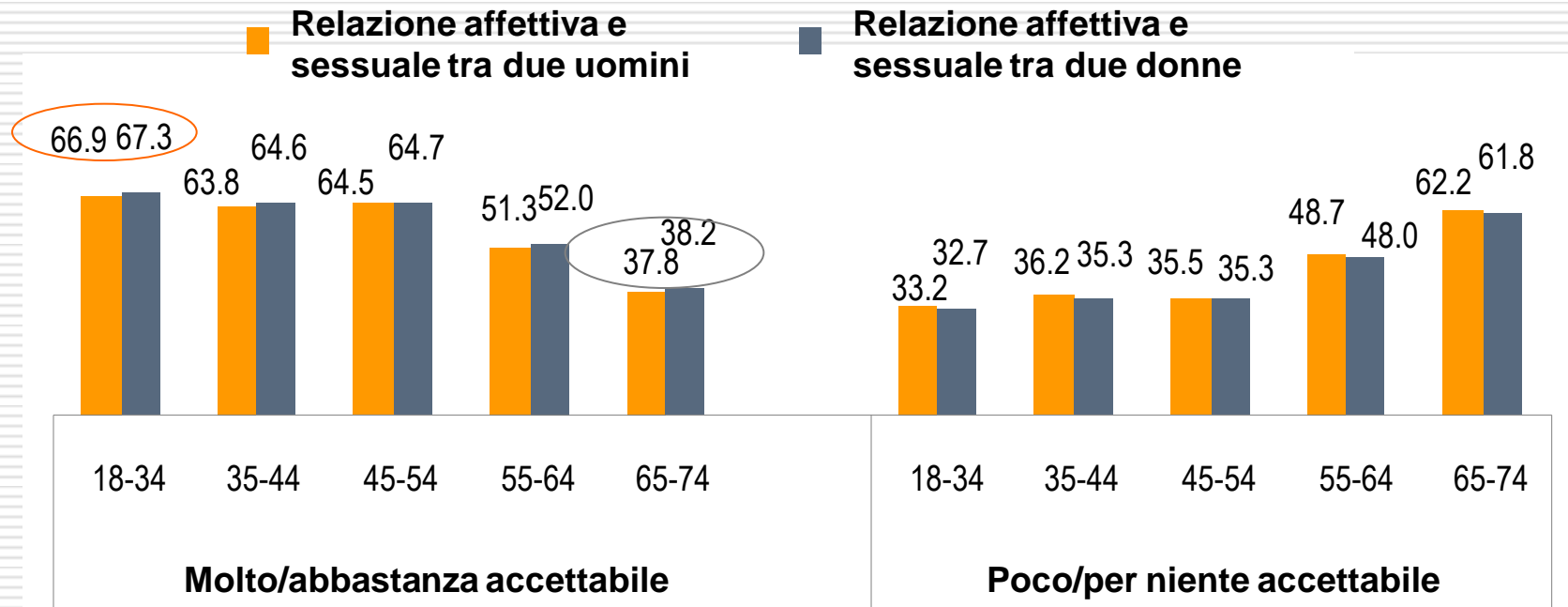
66% contro 59,4%

Donne più d'accordo anche con matrimonio tra omosessuali:
47% contro 40%



Giovani più aperti

Relazione affettiva e sessuale accettata dal 67% della popolazione 18-34 anni contro il 38% degli anziani (65-74 anni)



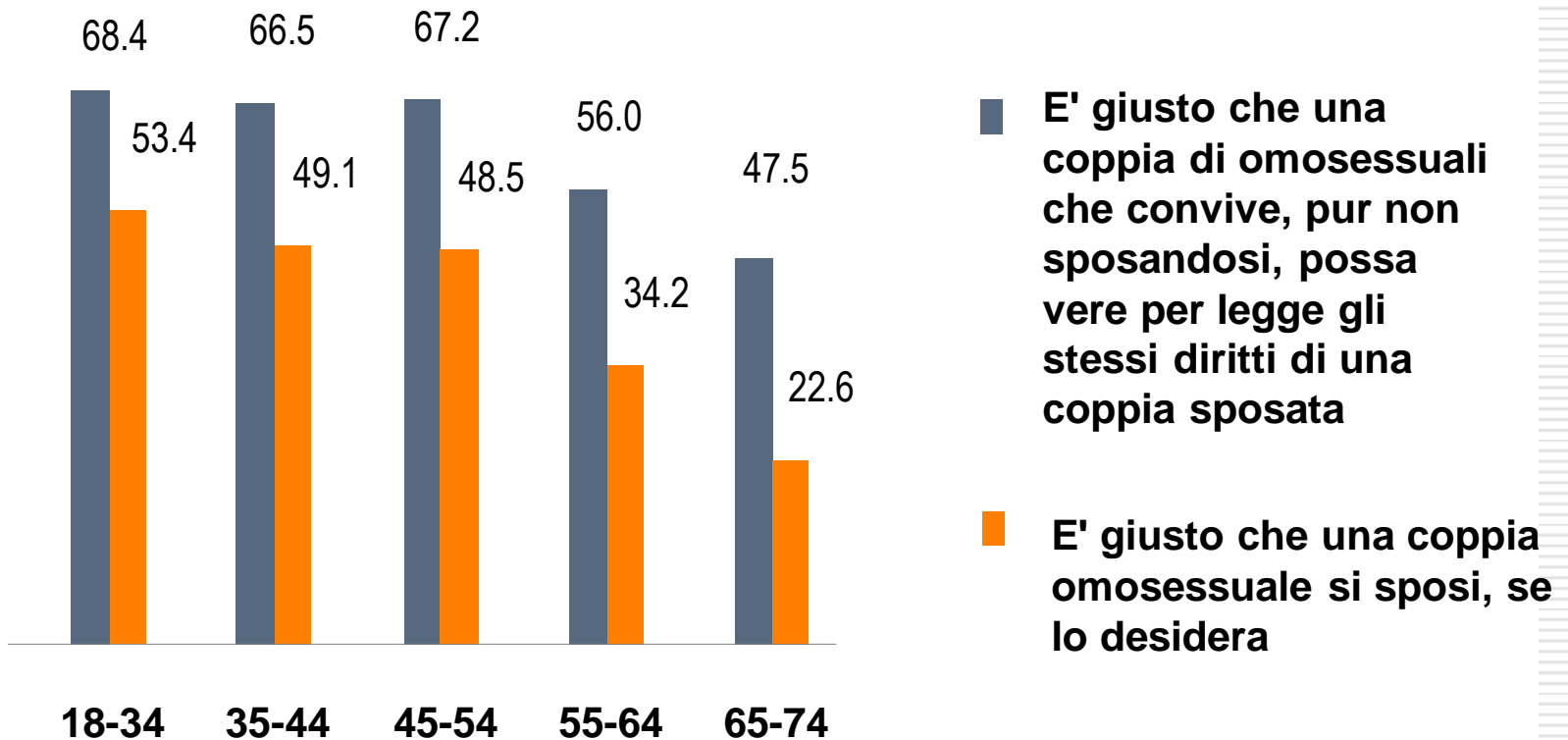
Non emergono differenze di rilievo per coppie di gay e coppie di lesbiche

La popolazione omosessuale in Italia

Roma, 26-27 novembre 2014

I giovani più aperti anche sui diritti

Su pari diritti per coppie omosessuali e su matrimonio: differenze tra i 20-30 punti

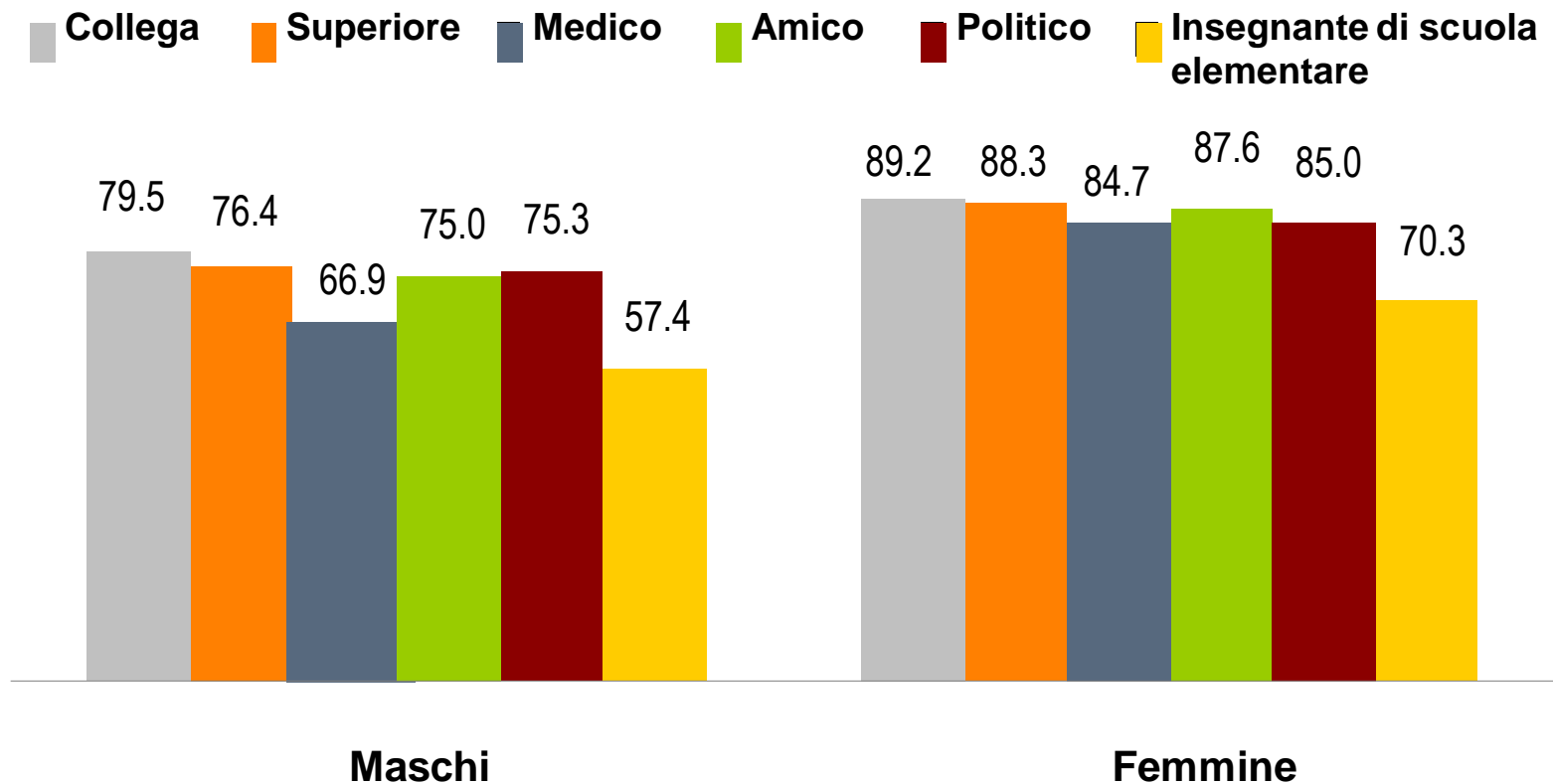


La popolazione omosessuale in Italia

Roma, 26-27 novembre 2014

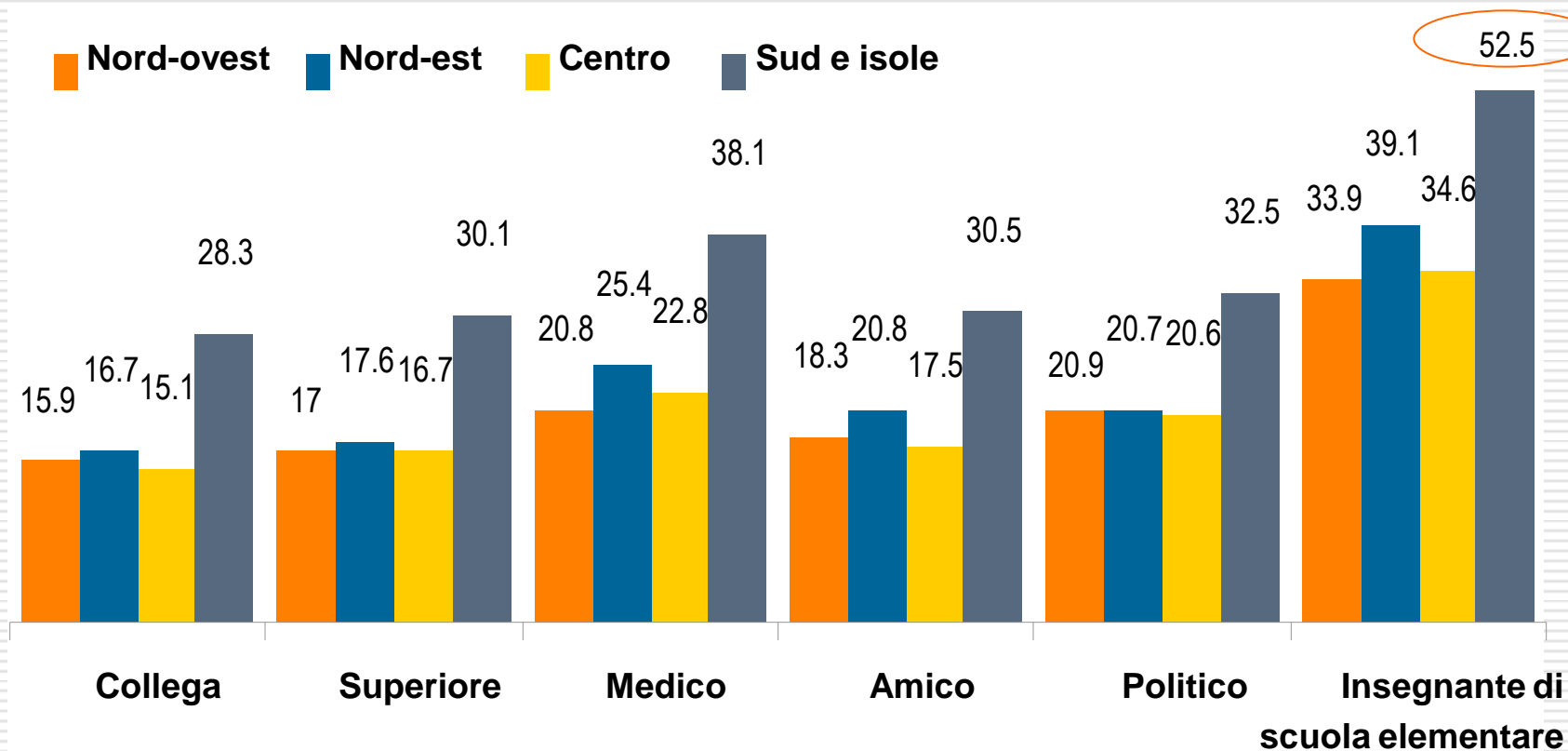
Giovani (18-34 anni) più aperti soprattutto se donne

Anche tra i giovani forti differenze di genere: donne più inclini ad accettare omosessuali nei vari ruoli



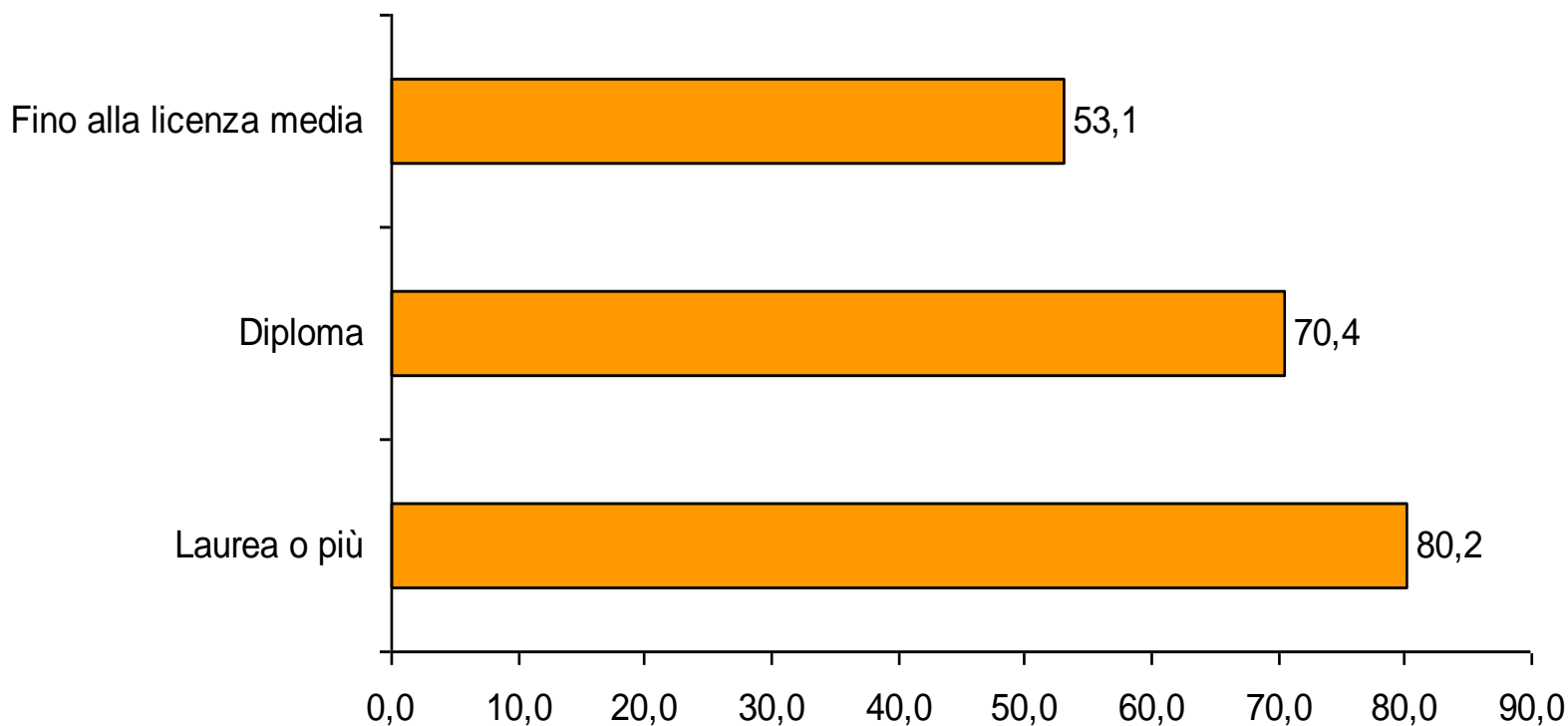
Maggiore apertura nell'Italia Centrale, minore nel Mezzogiorno

Per tutti i ruoli più problemi al Mezzogiorno



Il titolo di studio conta anche tra i giovani

Tra i 18-34enni l'accettabilità di una relazione affettiva e sessuale tra due uomini è tra i laureati più diffusa che tra quanti hanno un titolo di studio inferiore



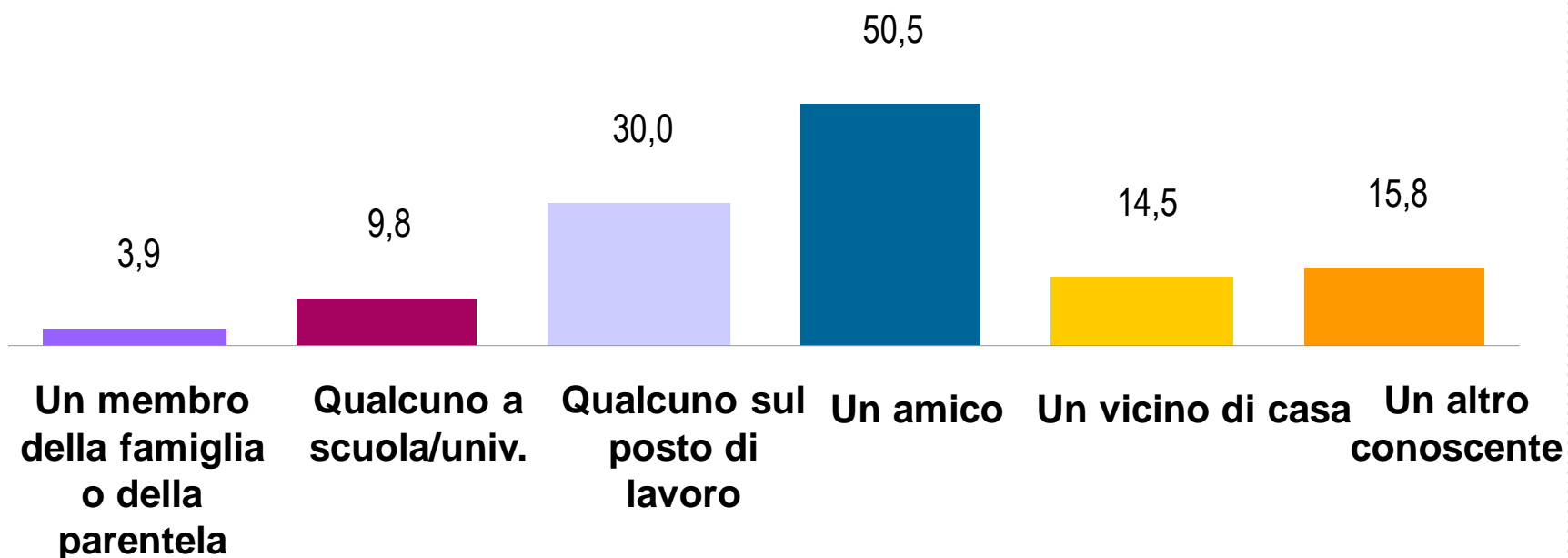
Il titolo di studio conta anche tra i giovani

Tra i 18-34enni con al più la licenza media il **73,5%** accetterebbe un **omosessuale come amico**, la percentuale sale all'**81,9%** tra i diplomati e al **94,4%** tra i laureati

Tra i 18-34enni con al più la licenza media il **51%** esprime accordo con lo stereotipo “**In generale i gay sono uomini effeminati**”, la percentuale scende al **38,0%** tra i diplomati e al **30,0%** tra i laureati

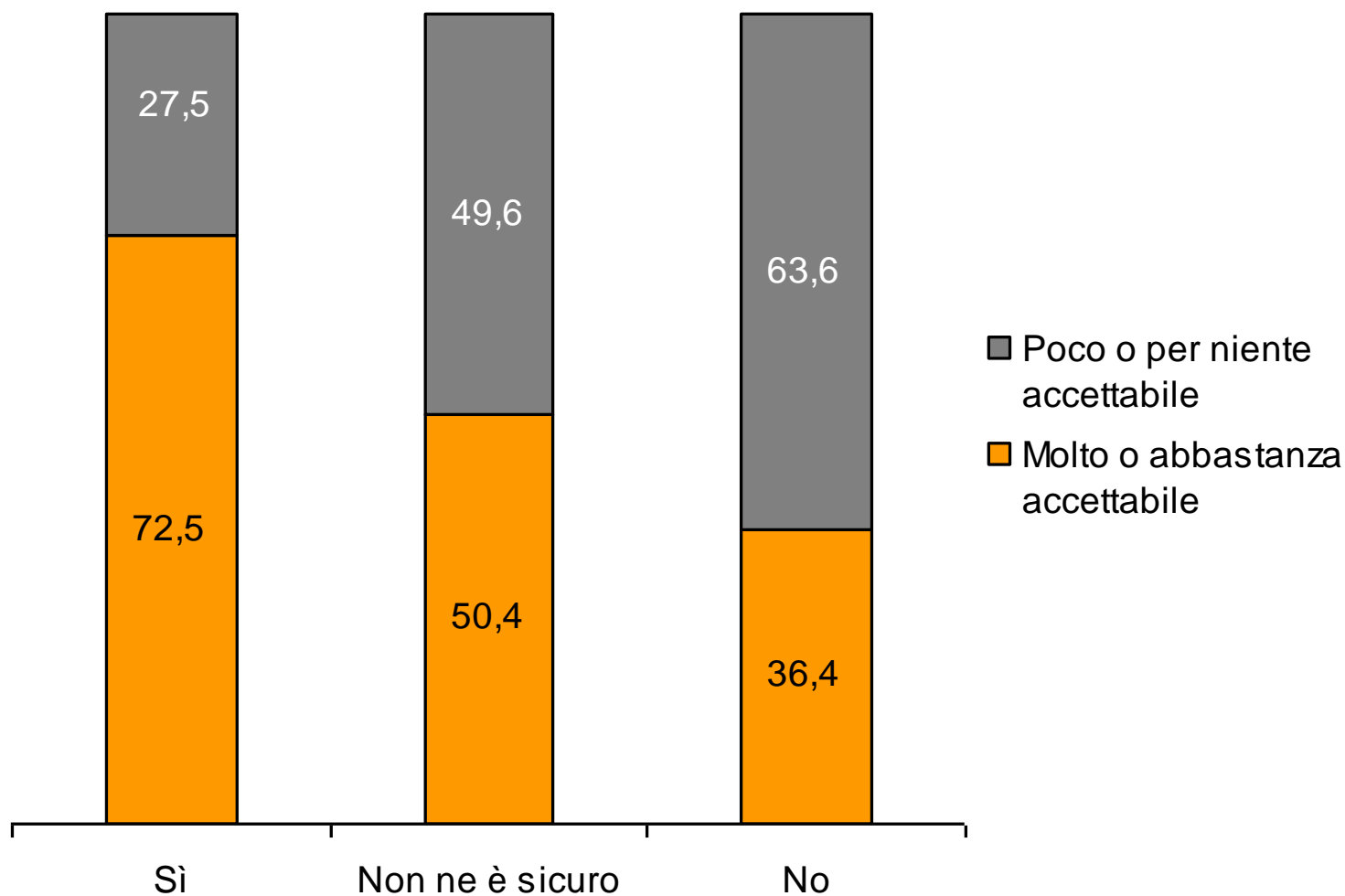
La maggioranza conosce omosessuali: amici, colleghi....

Il 58,5% li conosce, il 30,2% no, l'11,8% non ne è sicuro



La diretta e personale esperienza che i rispondenti hanno degli omosessuali e del loro mondo ha un'importanza cruciale nell'elaborazione di opinioni e giudizi nei loro confronti.

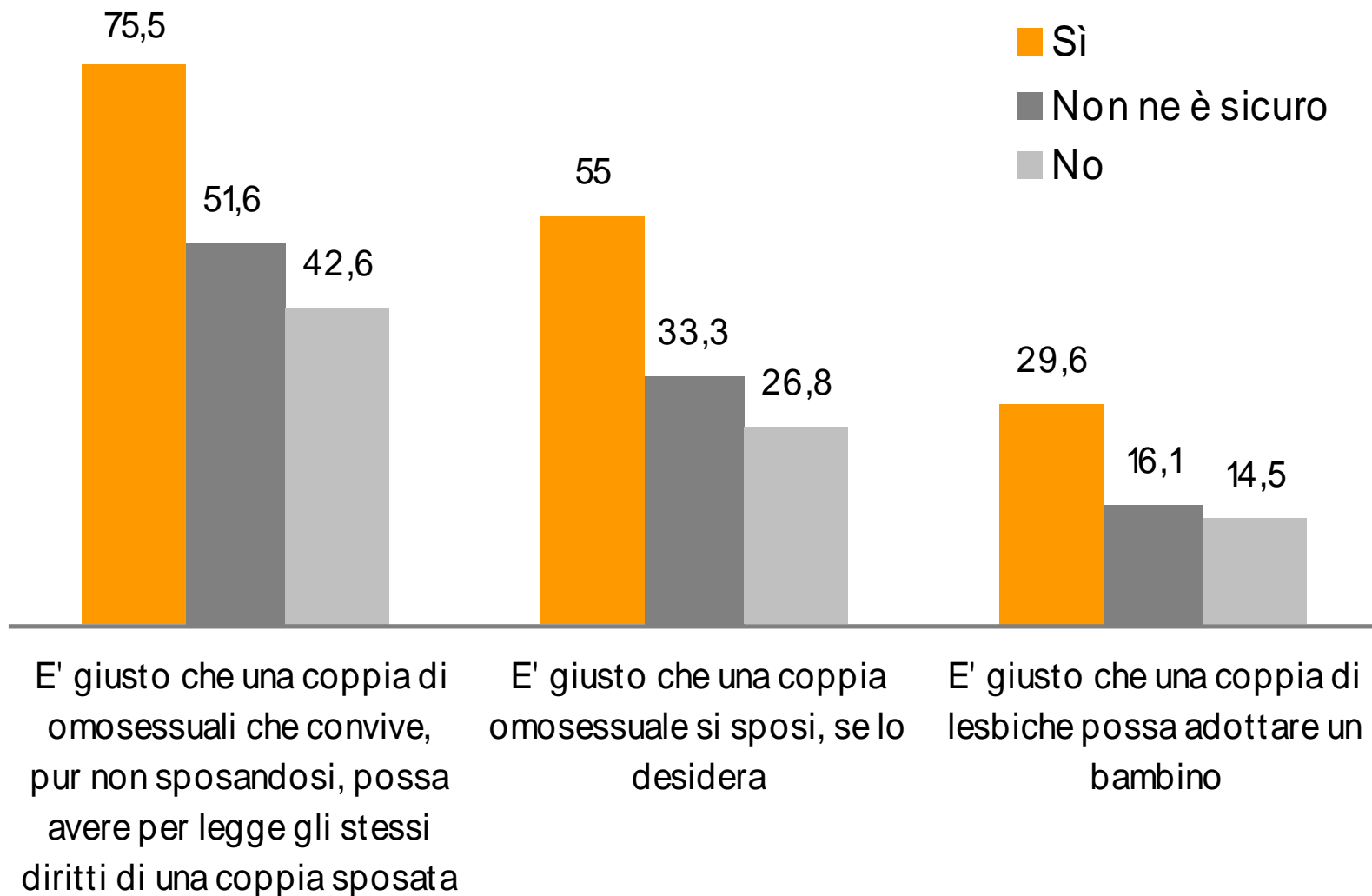
Una relazione affettiva e sessuale tra due uomini



La popolazione omosessuale in Italia

Roma, 26-27 novembre 2014

Conoscenza e diritti

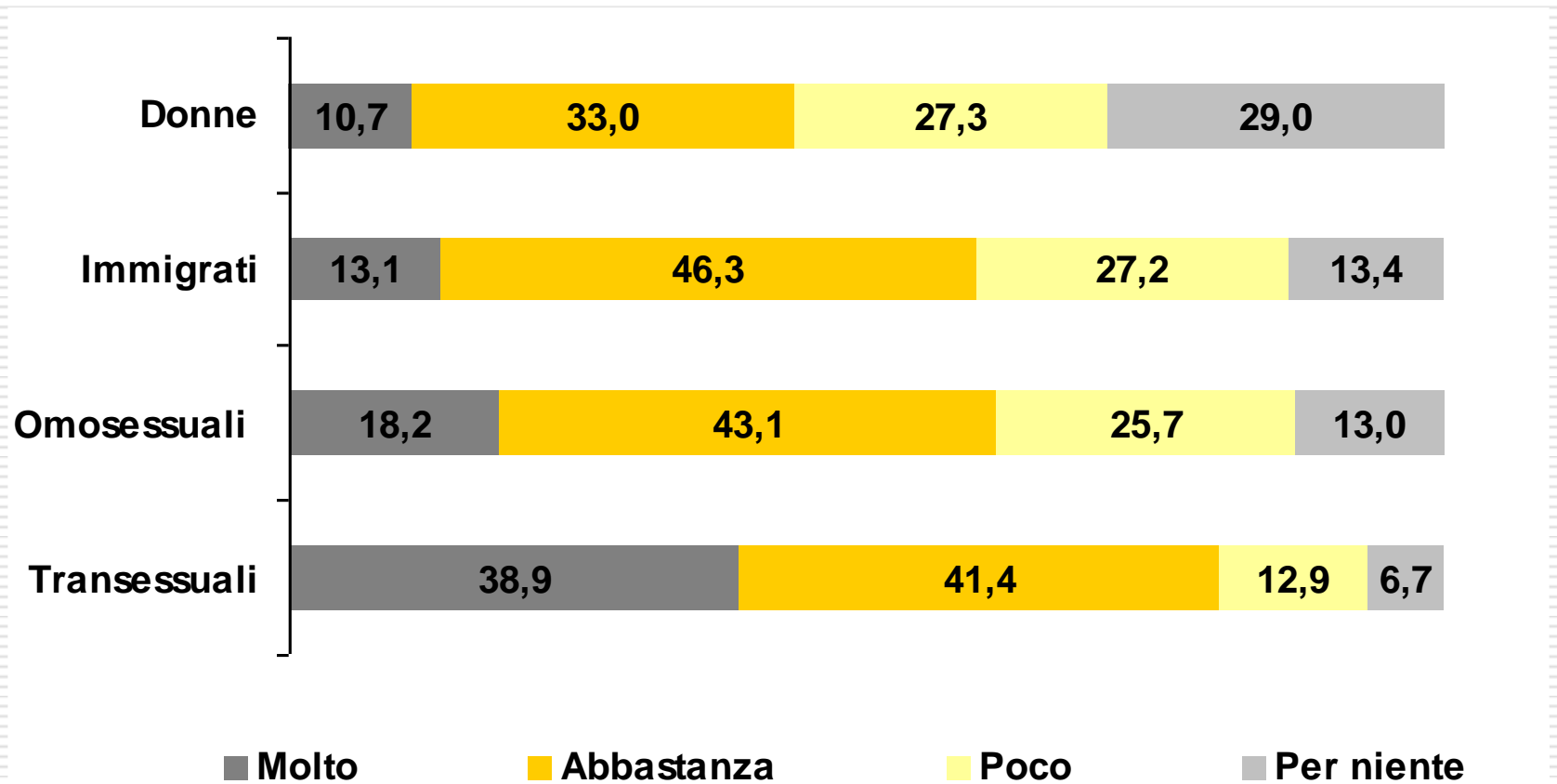


La popolazione omosessuale in Italia

Roma, 26-27 novembre 2014

Un confronto

Quanto sono discriminati in Italia: le donne, gli immigrati, gli omosessuali, i transessuali?



La popolazione omosessuale in Italia

Roma, 26-27 novembre 2014

2° obiettivo

MISURARE L'ORIENTAMENTO SESSUALE: METODOLOGIA E RISULTATI

Dimensioni indagate nel questionario autocompilato

Orientamento sessuale:

- Innamoramento
- attrazione sessuale,
- rapporti omosessuali,
- autodefinizione

Coming out (di omosessuali e bisessuali)

In famiglia

Con amici

Con colleghi

Le discriminazioni subite in quanto omosessuale o bisessuale

Accesso ai servizi sanitari

Vicini

Luoghi e servizi pubblici

oltre che:

•Lavoro

•Scuola

•Ricerca di lavoro

Necessità di trasferirsi in altra zona


Scelte metodologiche



Da CATI a CAPI



Rilevare l'orientamento sessuale



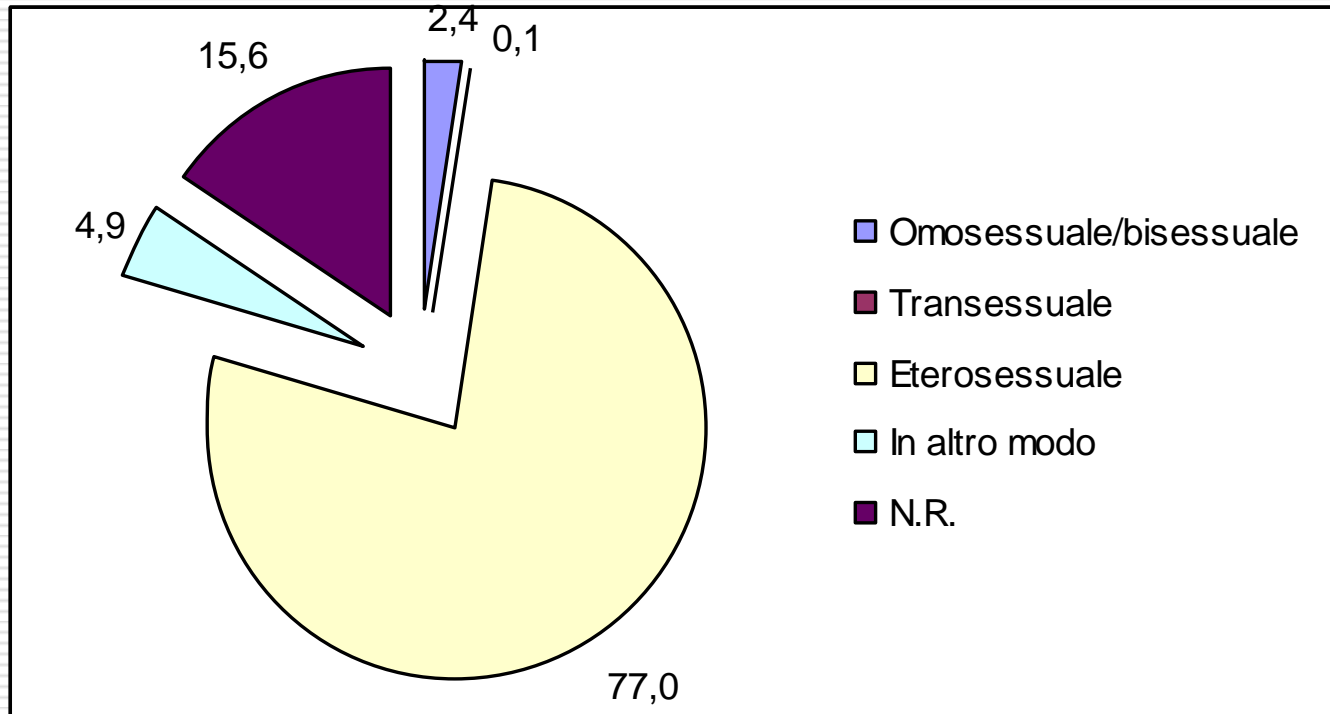
Perché un questionario cartaceo da autocompilare?

Quesiti sensibili sull'orientamento sessuale e sulle discriminazioni subite in quanto omosessuali o bisessuali

Da riconsegnare in doppia busta sigillata!

Condizioni di compilazione che garantiscono la **RISERVATEZZA**

1.000.000 si dichiara omosessuale/bisessuale



pari al **2,4%** della popolazione

**NON SI TRATTA DELLA POPOLAZIONE
OMOSESSUALE MA DI CHI SI DICHIARA TALE
15% di mancate risposte**

La popolazione omosessuale in Italia

Roma, 26-27 novembre 2014

Considerando anche le altre dimensioni

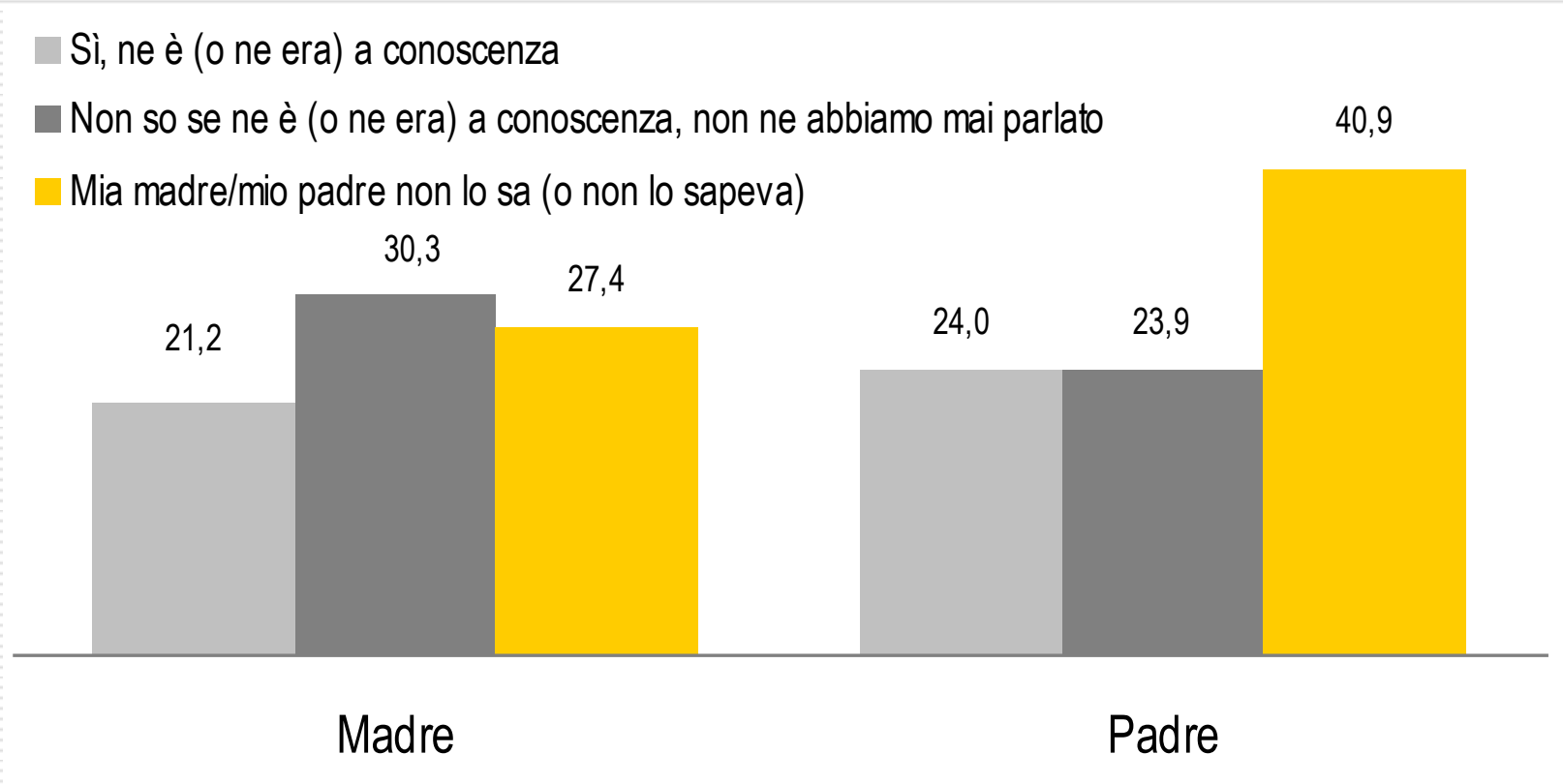
Considerando anche le altre dimensioni: l'attrazione sessuale, l'innamoramento e l'aver avuto rapporti sessuali, nel complesso si arriva ad una stima di

circa **3 milioni di individui (6,7% della popolazione)** di persone che:

- si sono apertamente **dichiarati omosessuali/bisessuali**
- oppure che, nel corso della loro vita, si sono **innamorati**
- o hanno avuto **rapporti sessuali** con una persona dello stesso sesso,
- oppure, sono oggi **sessualmente attratti** da persone dello stesso sesso

Pochi parlano con i genitori del proprio orientamento sessuale

SOLITUDINE IN FAMIGLIA



Maggiore condivisione con i fratelli: lo fanno nel 46,1%

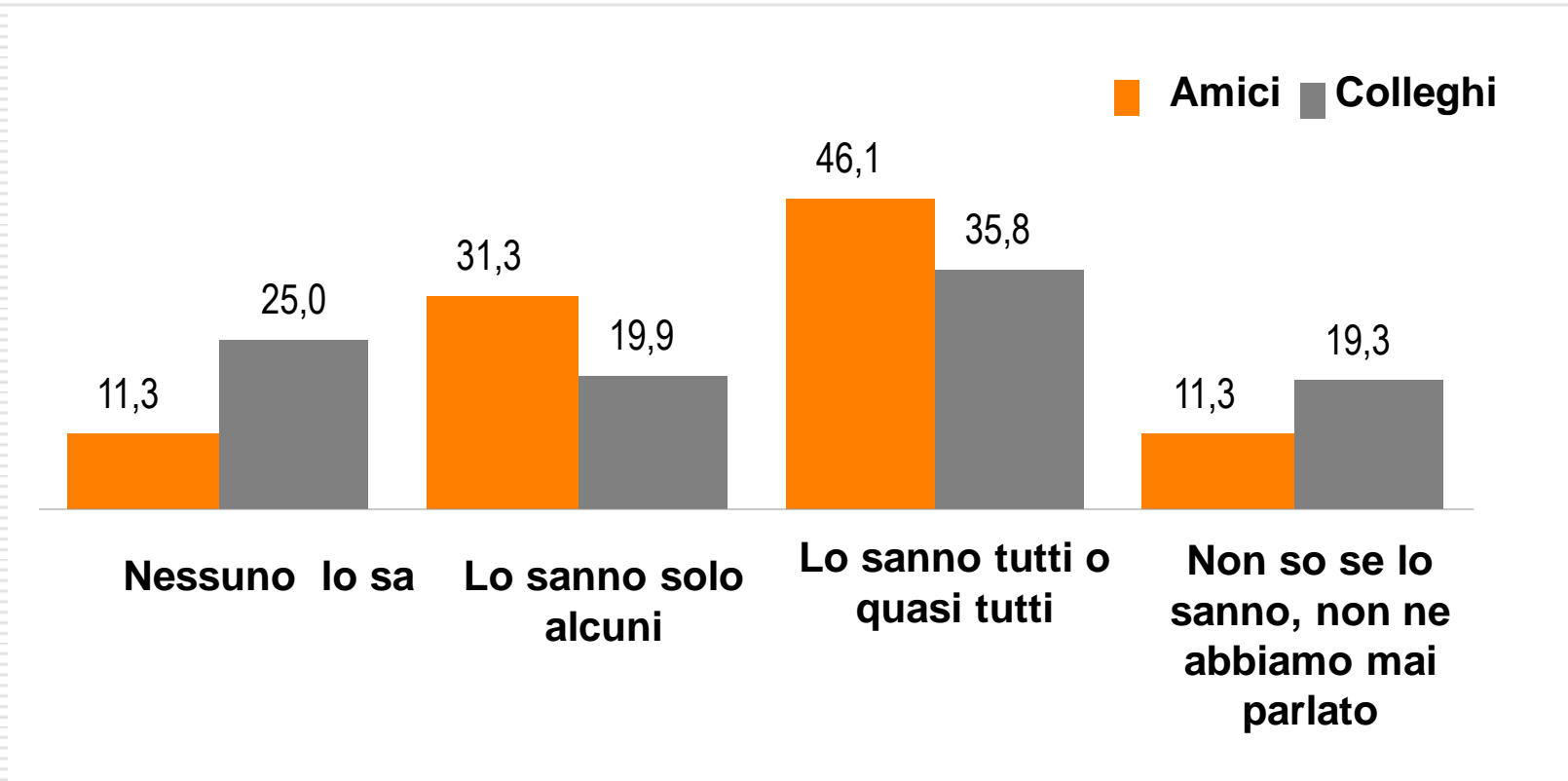
La popolazione omosessuale in Italia

Roma, 26-27 novembre 2014

Amici e colleghi solo in parte lo sanno

AMICI: in poco meno della metà dei casi lo sanno tutti o quasi

COLLEGHI: in un terzo dei casi lo sanno tutti o quasi



3° obiettivo

L'ESPERIENZA DELLA DISCRIMINAZIONE

Gli ambiti della discriminazione

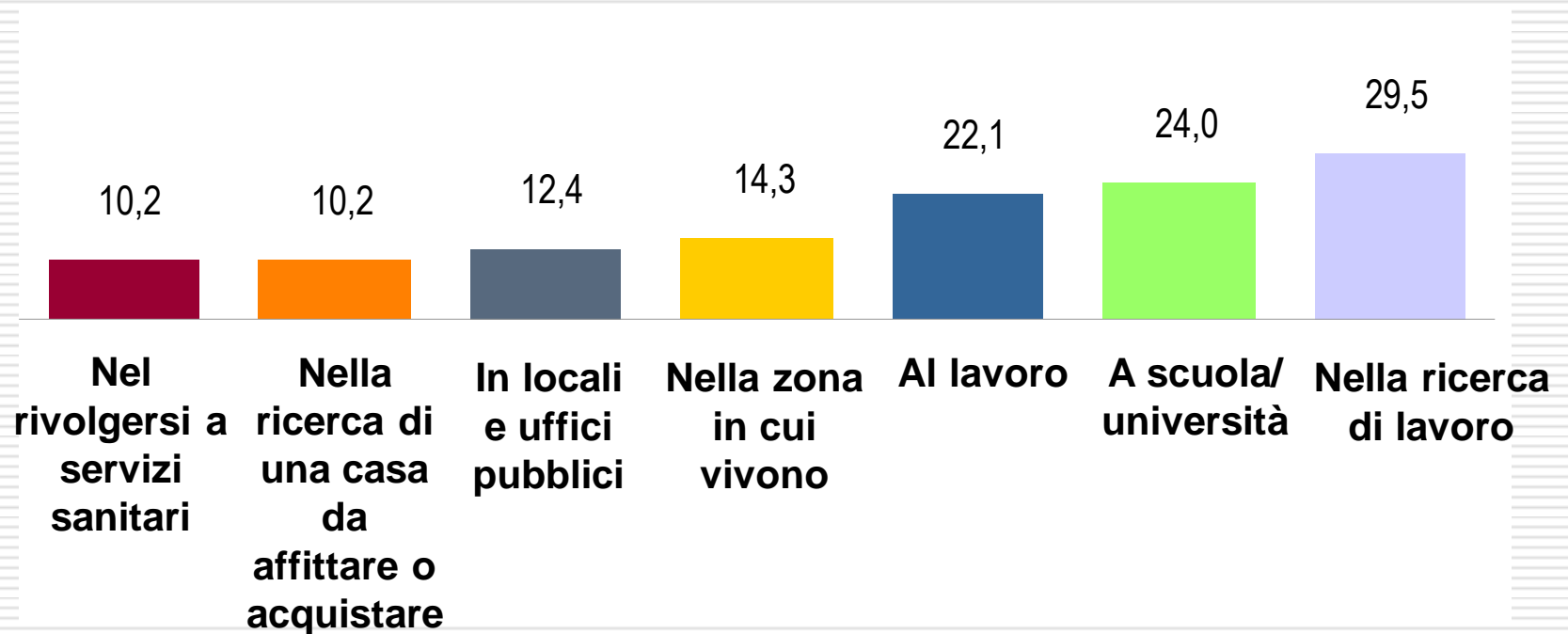
Il 27,9% degli eterosessuali ha affermato di essere stato discriminato in almeno uno dei seguenti ambiti: scuola, ricerca di lavoro, svolgimento dell'attività lavorativa.

La percentuale sale al 40,9% tra gli omosessuali

	Eterosessuali	Omosessuali
Discriminati a scuola:	14,2%	24,0%
Discriminati nella ricerca di lavoro	31,3%	29,5%
Discriminati al lavoro: in un ambito	12,7%	22,1%

E' soprattutto nella scuola dell'obbligo (60,2%) che i **rispondenti in generale** affermano di essersi sentiti discriminati. Nel 46% dei casi dai **compagni**, nel 64,7% dai **genitori dei compagni** (solo il 2,2% da **insegnanti**)

Gli ambiti della discriminazione



IL 13% SI E' DOVUTO TRASFERIRE DI CASA PER VIVERE LIBERAMENTE LA PROPRIA OMOSESSUALITA'/BISESSUALITÀ.

Se si considerano tutti gli ambiti il **53,7%** della popolazione omosessuale ha subito discriminazioni

In sintesi

Diffusa consapevolezza di un clima discriminatorio

Generalizzata condanna

Ancora timori sui ruoli che omosessuali possono svolgere

Quando si parla di relazioni affettive e non solo sessuali l'apertura cresce, ma freno alle esternazioni affettive

Apertura nei confronti del riconoscimento di pari diritti per le coppie omosessuali, ma non per matrimonio e adozione

Solitudine e difficoltà in famiglia per gli omosessuali, alla percezione di un clima discriminatorio corrisponde una reale difficoltà e reali discriminazioni riportate dalla popolazione omosessuale

Segnali di apertura generali, più accentuati da parte di donne, giovani, residenti nel Centro Italia, più istruiti

Conoscere omosessuali è un fattore di apertura verso il mondo omosessuale

GRAZIE PER L'ATTENZIONE!

romano @istat.it

<http://www.istat.it/it/archivio/62168>



La popolazione omosessuale in Italia

Roma, 26-27 novembre 2014