

## AVVIAMENTI E CESSAZIONI DI CONTRATTI INTERINALI NELLE AZIENDE TORINESI (ANNO 2006)

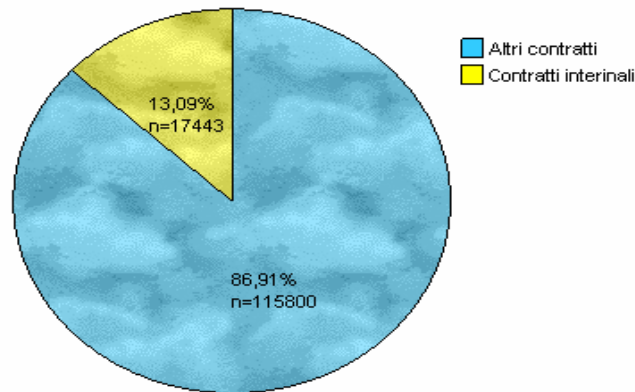
*Fonte dati: nostre elaborazioni su dati archivi CPI 2006; estrazione dati SILP aprile 2008*

### *Indice delle tavole*

1. Avviamenti interinali sul totale .....	2
2. Gli avviamenti interinali part-time .....	2
2.1 Avviamenti part-time tra i contratti interinali.....	2
3. Le prime professioni (più di 100 avviamenti) avviate con contratti interinali.....	3
3.1 Prime professioni avviate con contratti interinali .....	3
4. I primi settori di attività (più di 100 avviamenti) per numero di avviamenti interinali .....	4
4.1 I primi settori di attività per numero di avviamenti interinali .....	4
5. Cessazioni di contratti interinali sul totale delle cessazioni .....	5
6. Le cause dell'interruzione di contratti interinali.....	5
6.1 Cause dell'interruzione dei contratti interinali.....	5
7. Le prime professioni cessate (più di 50 cessazioni) con contratti interinali.....	6
7.1 Prime professioni cessate tra i contratti interinali .....	6
8. I primi settori di attività (più di 50 cessazioni) per numero di cessazioni di contratti interinali .....	7
8.1 Primi settori di attività per numero di cessazioni di contratti interinali.....	7

## Osservatorio sul Mercato del Lavoro della Città di Torino

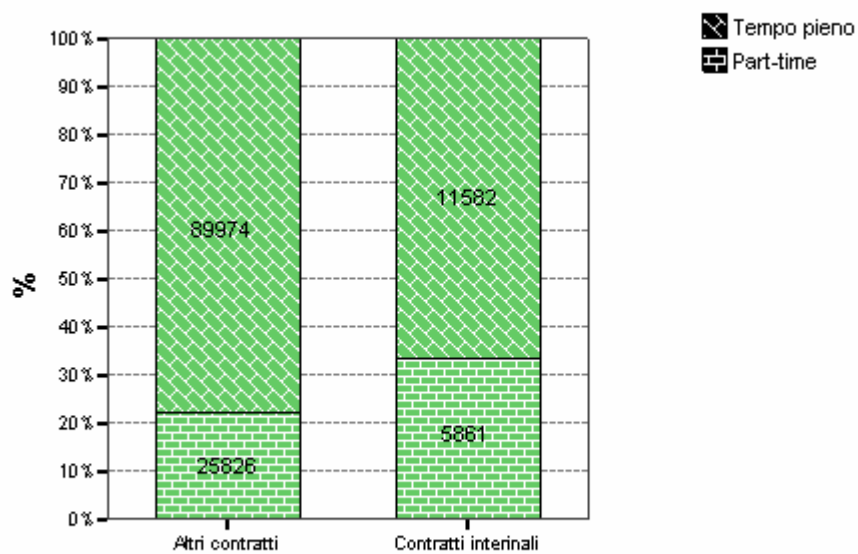
### 1. Avviamenti interinali sul totale



### 2. Gli avviamenti interinali part-time

#### 2.1 Avviamenti part-time tra i contratti interinali

	Altri contratti		Contratti interinali	
	N.	%	N.	%
Tempo pieno	89974	77,7	11582	66,4
Part-time	25826	22,3	5861	33,6
<b>Totale</b>	<b>115800</b>	<b>100,0</b>	<b>17443</b>	<b>100,0</b>



### 3. Le prime professioni (più di 100 avviamenti) avviate con contratti interinali

#### 3.1 Prime professioni avviate con contratti interinali

	N.	%
Personale non qualif. attività ind.	4512	25,9
Centralinisti e telefonisti	1962	11,2
Camerieri	1265	7,3
Operatori su macchine calcolo e elaborazione dati	1037	5,9
Operai Add. ai servizi igiene e pulizia	935	5,4
Commessi e assimilati	611	3,5
Meccanici artigianali, riparatori e manutentori automobili	545	3,1
Personale Add. a gestione stock, dei magazzini	481	2,8
Cond. catene montaggio automatizzate	464	2,7
Operai su macchine utensili autom. e semiautom. ind.	358	2,1
Add. all'accoglienza	341	2,0
Operai su macchine confezionatrici prodotti ind.	277	1,6
Personale segreteria	276	1,6
Facchini, Add. spostamento merci	225	1,3
Cond. macch. fabbr. altri articoli gomma	220	1,3
Tecnici vendita e distribuzione	194	1,1
Segretari, archivisti, tecnici affari generali	132	,8
Infermieri	124	,7
Altri tecnici scienze ingegneristiche	118	,7
Manovali e personale non qualif. dell'edilizia civile	110	,6
Cond. carrelli elevatori	106	,6
Cassieri, bigliettai (esclusi i commessi negozio)	103	,6
Autisti taxi, Cond. automobili e furgoni	101	,6
Altre professioni avviate con contratti interinali	2946	16,9

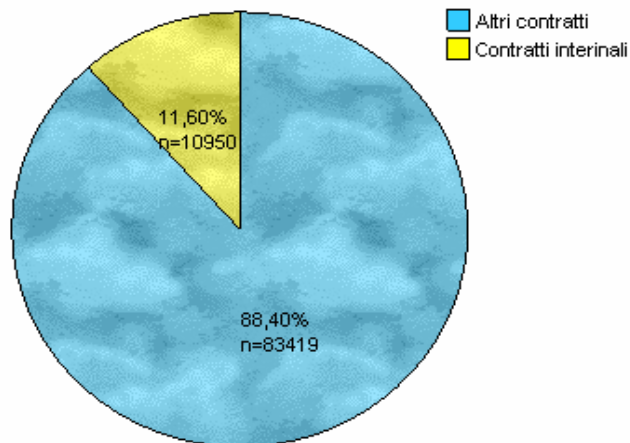
## 4. I primi settori di attività (più di 100 avviamenti) per numero di avviamenti interinali

### 4.1 I primi settori di attività per numero di avviamenti interinali<sup>1</sup>

	N.	%
Serv. pulizia e disinfestazione	1740	16,3
Attività call center	1316	12,3
Trasporto merci su strada	365	3,4
Commer. dett. art. abbigliamento	335	3,1
Lavori meccanica generale	264	2,5
Commer. dett. es. non specializ. prevalent. alim.	249	2,3
Studi mercato e sondaggi opinione	248	2,3
Fabbric. altre apparecchiature elettriche n.c.a.	227	2,1
Altre realizzazioni software e consulenza informatica	227	2,1
Commer. dett. elettrodomestici, apparecchi radio, TV	212	2,0
Attività generali amministr. pubblica	199	1,9
Commer. dett. calzature e art. in cuoio	196	1,8
Installazione impianti elettrici	179	1,7
Movimentazione merci	172	1,6
Altri serv. alle imprese	156	1,5
Conf. art. tessili, esclusi gli art. vestiario	154	1,4
Fabbric. altre macchine per impieghi speciali n.c.a.	147	1,4
Consulenza amministrativo-gestionale	142	1,3
Fabbric. apparecchiature elettriche per motori e veicoli	133	1,2
Fabbric. cuscinetti, ingranaggi e organi trasmissione	132	1,2
Serv. ospedalieri	129	1,2
Istruzione universitaria e post-universitaria	123	1,1
Ristoranti	115	1,1
Alberghi	114	1,1
Fucinatura, imbutitura, stampag., profil.metalli; metallur.	110	1,0
Avviamenti interinali in altri settori	3322	31,0

<sup>1</sup> La variabile di classificazione per settore di attività economica a 4 cifre ATECO (utilizzata in questa tabella) conta 6737 dati mancanti tra gli avviamenti interinali, pari al 38,6% del totale.

## 5. Cessazioni di contratti interinali sul totale delle cessazioni



## 6. Le cause dell'interruzione di contratti interinali

### 6.1 Cause dell'interruzione dei contratti interinali

	N.	%
Fine rapporto a termine	10633	97,1
Dimissione / ritiro	261	2,4
Cessazione / ridimensionamento attività aziendale	46	,4
Non superato periodo prova / mai preso servizio	5	,0
Licenziamento	5	,0
Totale	10950	100,0

## 7. Le prime professioni cessate (più di 50 cessazioni) con contratti interinali

### 7.1 Prime professioni cessate tra i contratti interinali

	N.	%
Personale non qualif. attività ind.	2029	18,5
Centralinisti e telefonisti	1857	17,0
Camerieri	1018	9,3
Operatori su macchine calcolo e elaborazione dati	617	5,6
Operai Add. ai servizi igiene e pulizia	570	5,2
Meccanici artigianali, riparatori e manutentori automobili	512	4,7
Commessi e assimilati	465	4,2
Personale Add. a gestione stock, dei magazzini	360	3,3
Add. all'accoglienza	285	2,6
Personale segreteria	178	1,6
Facchini, Add. spostamento merci	147	1,3
Operai su macchine utensili autom. e semiautom. ind.	143	1,3
Segretari, archivisti, tecnici affari generali	112	1,0
Tecnici vendita e distribuzione	98	,9
Manovali e personale non qualif. dell'edilizia civile	98	,9
Operai su macchine confezionatrici prodotti ind.	89	,8
Cond. carrelli elevatori	89	,8
Spazzini e altri raccoglitori rifiuti	87	,8
Add. all'assistenza personale istituzioni	86	,8
Cassieri, bigliettai (esclusi i commessi negozio)	82	,7
Elettricisti costruzioni civili	81	,7
Add. non qualificati a servizi pulizia az. ed enti pubblici	80	,7
Infermieri	71	,6
Autisti taxi, Cond. automobili e furgoni	70	,6
Contabili	69	,6
Cuochi alberghi e ristoranti	59	,5
Cond. catene montaggio automatizzate	56	,5
Personale aus. add. all'imballaggio, magazzino e consegne	56	,5
Installat. e riparat. apparati elettr. e elettromeccanici	54	,5
Altre professioni interinali cessate	1432	13,1

## 8. I primi settori di attività (più di 50 cessazioni) per numero di cessazioni di contratti interinali

### 8.1 Primi settori di attività per numero di cessazioni di contratti interinali<sup>2</sup>

	N.	%
Serv. pulizia e disinfestazione	1273	17,7
Attività call center	1270	17,7
Commer. dett. art. abbigliamento	300	4,2
Commer. dett. elettrodomestici, apparecchi radio, TV	209	2,9
Commer. dett. es. non specializ. prevalent. alim.	192	2,7
Trasporto merci su strada	189	2,6
Altri serv. alle imprese	183	2,6
Studi mercato e sondaggi opinione	175	2,4
Movimentazione merci	156	2,2
Fabbric. altre apparecchiature elettriche n.c.a.	125	1,7
Istruzione universitaria e post-universitaria	121	1,7
Attività generali amministr. pubblica	116	1,6
Alberghi	110	1,5
Installazione impianti elettrici	104	1,4
Commer. dett. calzature e art. in cuoio	98	1,4
Consulenza amministrativo-gestionale	96	1,3
Serv. ricerca, selezione e fornitura personale	95	1,3
Lavori meccanica generale	87	1,2
Raccolta e smaltimento rifiuti solidi	87	1,2
Serv. ospedalieri	78	1,1
Fabbric. apparecchiature per distribuzione e controllo	73	1,0
Produz. cacao polvere, cioccolato, caramelle e confett.	72	1,0
Altre realizzazioni software e consulenza informatica	63	,9
Commer. dett. altri prodot. in esercizi specializzati	62	,9
Contabilità, consul. societaria, incarichi giudiziari	62	,9
Ristoranti	60	,8
Attività ausiliarie intermediazione finanziaria n.c.a.	59	,8
Lavori costruzione edifici e lavori ingegneria civile	55	,8
Bar	55	,8
Attività organizzazioni economiche e datori lavoro	55	,8
Corsi formazione e perfezionamento ed altri serv. istruzione	51	,7
Cessazioni di contratti interinali in altri settori	1445	20,1

<sup>2</sup> La variabile di classificazione per settore di attività economica a 4 cifre ATECO (utilizzata in questa tabella) conta 3774 dati mancanti tra le cessazioni di contratti interinali, pari al 34,5% del totale.