

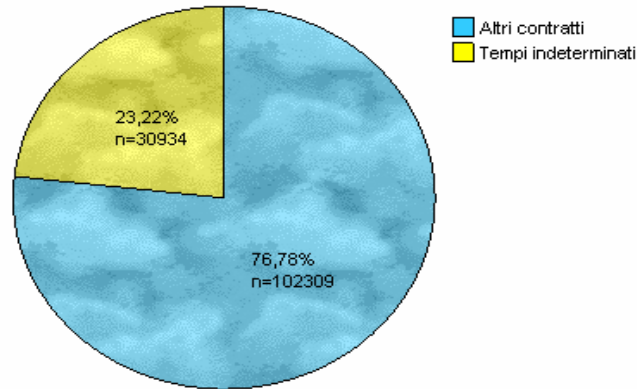
## AVVIAMENTI E CESSAZIONI DI CONTRATTI A TEMPO INDETERMINATO NELLE AZIENDE TORINESI (ANNO 2006)

*Fonte dati: nostre elaborazioni su dati archivi CPI 2006; estrazione dati SILP aprile 2008*

### *Indice delle tavole*

1. Avviamenti a tempo indeterminato sul totale .....	2
2. Gli avviamenti part-time a tempo indeterminato .....	2
2.1 Avviamenti part-time tra i contratti a tempo indeterminato .....	2
3. Le prime professioni (più di 100 avviamenti) avviate a tempo indeterminato .....	3
3.1 Prime professioni avviate tra i contratti a tempo indeterminato .....	3
4. I primi settori di attività (più di 100 avviamenti) per numero di avviamenti a tempo indeterminato....	4
4.1 I primi settori di attività per numero di avviamenti a tempo indeterminato.....	4
5. Cessazioni di contratti a tempo indeterminato sul totale delle cessazioni .....	5
6. Le cause dell'interruzione di contratti a tempo indeterminato .....	6
6.1 Cause dell'interruzione del rapporto a tempo indeterminato.....	6
7. Le prime professioni cessate (più di 50 cessazioni) con contratti a tempo indeterminato .....	6
7.1 Prime professioni cessate tra i contratti a tempo indeterminato .....	6
8. I primi settori di attività (più di 50 cessazioni) per numero di cessazioni di contratti a tempo indeterminato .....	7
8.1 Primi settori di attività per numero di cessazioni tra i contratti a tempo indeterminato .....	7

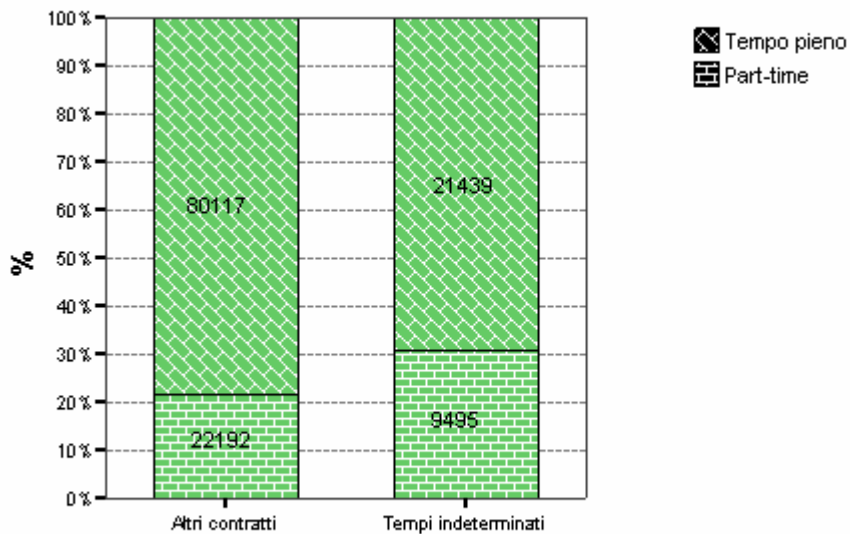
## 1. Avviamenti a tempo indeterminato sul totale



## 2. Gli avviamenti part-time a tempo indeterminato

### 2.1 Avviamenti part-time tra i contratti a tempo indeterminato

	Altri contratti		Tempi indeterminati	
	N.	%	N.	%
Tempo pieno	80117	78,3	21439	69,3
Part-time	22192	21,7	9495	30,7
Totale	102309	100,0	30934	100,0



### 3. Le prime professioni (più di 100 avviamenti) avviate a tempo indeterminato

#### 3.1 Prime professioni avviate tra i contratti a tempo indeterminato

	N.	%
Operatori su macchine calcolo e elaborazione dati	3620	11,7
Collaboratori domestici	3196	10,3
Facchini, Add. spostamento merci	2429	7,9
Operai Add. ai servizi igiene e pulizia	1978	6,4
Add. non qualificati a servizi pulizia az. ed enti pubblici	1702	5,5
Manovali e personale non qualif. dell'edilizia civile	1508	4,9
Commessi e assimilati	1184	3,8
Personale non qualif. attività ind.	1085	3,5
Muratori pietra, mattoni, refrattari	877	2,8
Camerieri	813	2,6
Autisti taxi, Cond. automobili e furgoni	758	2,5
Meccanici artigianali, riparatori e manutentori automobili	697	2,3
Segretari, archivisti, tecnici affari generali	617	2,0
Personale Add. a gestione stock, dei magazzini	530	1,7
Cuochi alberghi e ristoranti	444	1,4
Scrivani	373	1,2
Personale segreteria	361	1,2
Baristi e assimilati	357	1,2
Tecnici informatici	274	,9
Cassieri, bigliettai (esclusi i commessi negozio)	265	,9
Add. a preparazione e cottura cibi	248	,8
Pers. non qualif. add. custodia edifici, impianti e attrez.	233	,8
Contabili	228	,7
Altri artigiani ed operai Add. all'edilizia	223	,7
Personale Add. a compiti controllo, verifica	213	,7
Direttori az. priv. industria senso stretto	201	,6
Infermieri	194	,6
Parrucchieri, estetisti	186	,6
Specialisti gestione e controllo az. priv.	185	,6
Tecnici vendita e distribuzione	159	,5
Personale aus. add. all'imballaggio, magazzino e consegne	159	,5
Tutor, istitutori, insegnanti formazione professionale	149	,5
Personale add. pulizia eserc. albergh. ed extralbergh.	132	,4
Uscieri, commessi	127	,4
Elettricisti costruzioni civili	125	,4
Add. all'assistenza personale istituzioni	122	,4
Montatori carpenteria metallica	121	,4
Disegnatori ind.	113	,4
Altre professioni avviate a tempo indeterminato	4748	15,3

## 4. I primi settori di attività (più di 100 avviamenti) per numero di avviamenti a tempo indeterminato

### 4.1 I primi settori di attività per numero di avviamenti a tempo indeterminato<sup>1</sup>

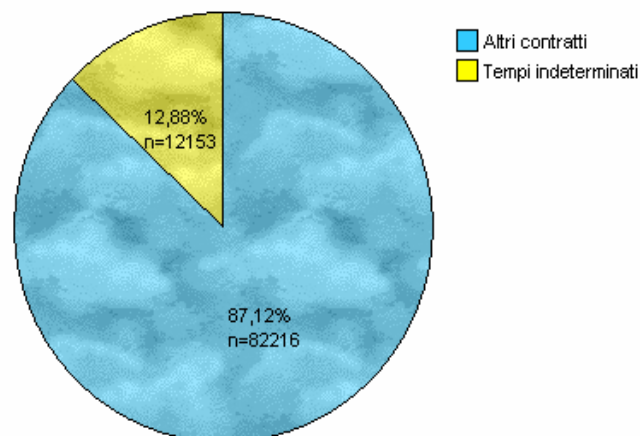
	N.	%
Serv. pulizia e disinfestazione	2098	9,3
Movimentazione merci	1955	8,6
Altri serv. alle imprese	1027	4,5
Lavori costruzione edifici e lavori ingegneria civile	1018	4,5
Trasporto merci su strada	909	4,0
Ristoranti	901	4,0
Altri lavori completamento edifici	683	3,0
Attività altre agenzie trasporto	585	2,6
Bar	501	2,2
Imballaggio e conf. conto terzi	497	2,2
Magazzinaggio e custodia	496	2,2
Altre intermediazioni monetarie	420	1,9
Consulenza amministrativo-gestionale	383	1,7
Assistenza sociale non residenziale	315	1,4
Manutenz. e ripar. autoveicoli	299	1,3
Installazione impianti elettrici	288	1,3
Altri lavori speciali costruzione	286	1,3
Altri serv. alle famiglie	266	1,2
Attività studi legali e notarili	263	1,2
Commer. dett. es. non specializ. prevalent. alim.	248	1,1
Serv. parrucchieri e trattamenti bellezza	239	1,1
Lavori meccanica generale	235	1,0
Altre realizzazioni software e consulenza informatica	200	,9
Pubblicità	195	,9
Costruz. autostr., strade, campi aviaz. e imp. sportivi	191	,8
Attiv. studi architett., ingegneria e altri studi tecnici	188	,8
Commer. dett. art. abbigliamento	178	,8
Produz. prodot. panetteria e pasticceria fresca	171	,8
Contabilità, consul. societaria, incarichi giudiziari	170	,8
Tinteggiatura e posa in opera vetri	165	,7
Amministr. condomini e gest. beni immob. conto terzi	155	,7
Commer. dett. altri prodot. in esercizi specializzati	151	,7
Installazione impianti idraulico-sanitari	144	,6
Altri trasporti terrestri, regolari, passeggeri	143	,6
Serv. studi medici	143	,6
Attività ausiliarie assicurazioni e fondi pensione	139	,6
Serv. ospedalieri	131	,6
Fabbric. strutture metalliche e parti strutture	127	,6

<sup>1</sup> La variabile di classificazione per settore di attività economica a 4 cifre ATECO (utilizzata in questa tabella) conta 8.304 dati mancanti tra gli avviamenti a tempo indeterminato, pari al 26,8% del totale.

## Osservatorio sul Mercato del Lavoro della Città di Torino

Commer. autoveicoli	127	,6
Attività altre organizzazioni associative n.c.a.	127	,6
Serv. investigazione e vigilanza	118	,5
Attiv. ag. viaggio e oper. turist.; attiv. assist. turist.	115	,5
Posa in opera coperture e costruz. ossature tetti edifici	103	,5
Alberghi	103	,5
Attività poste nazionali	103	,5
Corsi formazione e perfezionamento ed altri serv. istruzione	102	,5
Commer. ingro. altri prodot. per uso domestico	100	,4
Serv. studi odontoiatrici	100	,4
Avviamenti a tempo indeterminato in altri settori	5029	22,2

### 5. Cessazioni di contratti a tempo indeterminato sul totale delle cessazioni



## 6. Le cause dell'interruzione di contratti a tempo indeterminato

### 6.1 Cause dell'interruzione del rapporto a tempo indeterminato<sup>2</sup>

	N.	%
Dimissione / ritiro	5975	49,7
Cessazione / ridimensionamento attività aziendale	3800	31,6
Licenziamento	1638	13,6
Non superato periodo prova / mai preso servizio	239	2,0
Pensionamento	222	1,8
Altro	159	1,3
<b>Totale</b>	<b>12033</b>	<b>100,0</b>

## 7. Le prime professioni cessate (più di 50 cessazioni) con contratti a tempo indeterminato

### 7.1 Prime professioni cessate tra i contratti a tempo indeterminato

	N.	%
Operatori su macchine calcolo e elaborazione dati	1343	11,1
Segretari, archivisti, tecnici affari generali	653	5,4
Commessi e assimilati	606	5,0
Personale non qualif. attività ind.	567	4,7
Manovali e personale non qualif. dell'edilizia civile	529	4,4
Muratori pietra, mattoni, refrattari	504	4,1
Collaboratori domestici	456	3,8
Add. non qualificati a servizi pulizia az. ed enti pubblici	397	3,3
Operai Add. ai servizi igiene e pulizia	389	3,2
Meccanici artigianali, riparatori e manutentori automobili	377	3,1
Autisti taxi, Cond. automobili e furgoni	324	2,7
Camerieri	295	2,4
Contabili	267	2,2
Facchini, Add. spostamento merci	260	2,1
Personale segreteria	227	1,9
Personale Add. a gestione stock, dei magazzini	211	1,7
Cuochi alberghi e ristoranti	197	1,6
Baristi e assimilati	192	1,6
Cassieri, bigliettai (esclusi i commessi negozio)	132	1,1
Parrucchieri, estetisti	116	1,0
Uscieri, commessi	105	,9
Tecnici informatici	103	,8

<sup>2</sup> La variabile che spiega la causa dell'interruzione del rapporto di lavoro, tra i tempi indeterminati, conta 120 mancanti, corrispondenti all'1% del totale.

## Osservatorio sul Mercato del Lavoro della Città di Torino

Disegnatori ind.	97	,8
Tecnici fisici	96	,8
Scrivani	96	,8
Add. a preparazione e cottura cibi	93	,8
Altri artigiani ed operai Add. all'edilizia	88	,7
Cond. catene montaggio automatizzate	88	,7
Elettricisti costruzioni civili	87	,7
Personale aus. add. all'imballaggio, magazzino e consegne	81	,7
Operai su macchine utensili autom. e semiautom. ind.	75	,6
Pers. non qualif. add. custodia edifici, impianti e attrezz.	72	,6
Personale add. pulizia eserc. albergh. ed extralbergh.	68	,6
Carpentieri e falegnami edilizia (esclusi i parchettisti)	65	,5
Odontotecnici	64	,5
Informatici e telematici	63	,5
Personale Add. a servizi studi e ricerche	63	,5
Tecnici Add. all'organizzazione e controllo produz.	61	,5
Tecnici vendita e distribuzione	55	,5
Fonditori Cond. altoforno, convertitori e raffinazione	54	,4
Personale Add. a compiti controllo, verifica	53	,4
Add. all'accoglienza	53	,4
Montatori carpenteria metallica	52	,4
Altre professioni a tempo indeterminato cessate	2379	19,6

### 8. I primi settori di attività (più di 50 cessazioni) per numero di cessazioni di contratti a tempo indeterminato

#### 8.1 Primi settori di attività per numero di cessazioni tra i contratti a tempo indeterminato<sup>3</sup>

	N.	%
Lavori costruzione edifici e lavori ingegneria civile	598	6,5
Serv. pulizia e disinfestazione	531	5,8
Ristoranti	380	4,1
Trasporto merci su strada	316	3,4
Altri lavori completamento edifici	305	3,3
Consulenza amministrativo-gestionale	300	3,3
Movimentazione merci	257	2,8
Bar	234	2,6
Installazione impianti elettrici	210	2,3
Manutenz. e ripar. autoveicoli	175	1,9
Altri serv. alle imprese	149	1,6
Attività studi legali e notarili	148	1,6

<sup>3</sup> La variabile di classificazione per settore di attività economica a 4 cifre ATECO (utilizzata in questa tabella) conta 2986 dati mancanti tra le cessazioni di contratti a tempo indeterminato, pari al 24,6% del totale.

## Osservatorio sul Mercato del Lavoro della Città di Torino

Serv. parrucchieri e trattamenti bellezza	145	1,6
Altri lavori speciali costruzione	135	1,5
Altre stampe arti grafiche	132	1,4
Commer. dett. es. non specializ. prevalent. alim.	125	1,4
Commer. dett. mobili, art. per illuminaz. e art. casa	124	1,4
Lavori meccanica generale	123	1,3
Magazzinaggio e custodia	119	1,3
Altre attività sportive	118	1,3
Produtz. prodot. panetteria e pasticceria fresca	113	1,2
Installazione impianti idraulico-sanitari	102	1,1
Commer. dett. art. abbigliamento	101	1,1
Attiv. studi architett., ingegneria e altri studi tecnici	100	1,1
Raccolta e smaltimento rifiuti solidi	90	1,0
Fabbric. altre macchine impiego generale n.c.a.	84	,9
Attività ausiliarie assicurazioni e fondi pensione	79	,9
Pubblicità	75	,8
Corsi formazione e perfezionamento ed altri serv. istruzione	73	,8
Assistenza sociale non residenziale	73	,8
Fabbric. strutture metalliche e parti strutture	72	,8
Commer. dett. altri prodot. in esercizi specializzati	72	,8
Altri serv. alle famiglie	71	,8
Amministr. condomini e gest. beni immob. conto terzi	67	,7
Commer. ingro. altri prodot. per uso domestico	64	,7
Costruz. autostr., strade, campi aviaz. e imp. sportivi	63	,7
Contabilità, consul. societaria, incarichi giudiziari	60	,7
Serv. studi medici	59	,6
Trattamento e rivestimento metalli	58	,6
Conf. abbigliamento esterno	56	,6
Attività serv. connessi a agric.; creazione e manutenz.	55	,6
Serv. studi odontoiatrici	52	,6
Rivestimento pavimenti e muri	51	,6
Cessazioni di contratti a tempo indeterminato in altri settori	2853	31,1