

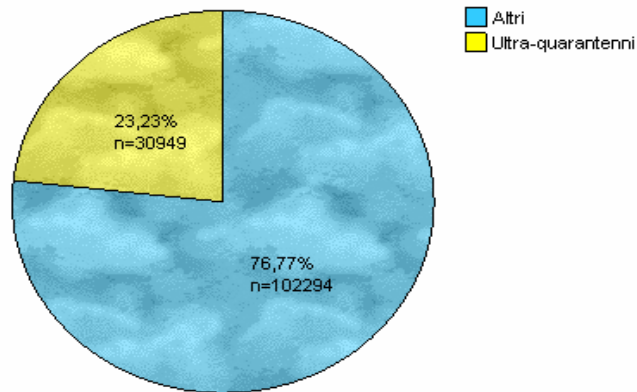
AVVIAMENTI E CESSAZIONI TRA GLI ULTRA- QUARANTENNI NELLE AZIENDE TORINESI (ANNO 2006)

Fonte dati: nostre elaborazioni su dati archivi CPI 2006; estrazione dati SILP aprile 2008

Indice delle tavole

1. Avviamenti degli ultra-quarantenni sul totale.....	2
2. Gli avviamenti a tempo indeterminato.....	2
2.1 Avviamenti a tempo indeterminato tra gli ultra-quarantenni.....	2
3. Gli avviamenti interinali	3
3.1 Avviamenti interinali tra gli ultra-quarantenni.....	3
4. Gli avviamenti part-time.....	4
4.1 Avviamenti part-time tra gli ultra-quarantenni.....	4
5. Le prime 10 professioni avviate tra gli ultra-quarantenni.....	5
5.1 Prime 10 professioni avviate tra gli ultra-quarantenni.....	5
5.2 Incidenza delle prime 10 professioni avviate sul totale degli avviamenti di ultra-quarantenni	5
6. Le prime professioni (più di 100 avviamenti) avviate a tempo indeterminato tra gli ultra-quarantenni	6
6.1 Prime professioni avviate a tempo indeterminato tra gli ultra-quarantenni.....	6
7. I primi 10 settori di attività per numero di avviamenti tra gli ultra-quarantenni.....	7
7.1 Primi 10 settori di attività per numero di avviamenti tra gli ultra-quarantenni	7
7.2 Incidenza degli avviamenti nei primi 10 settori di attività sul totale degli avviamenti di ultra-quarantenni.....	7
8. I primi settori di attività (più di 90 avviamenti) per numero di avviamenti a tempo indeterminato tra gli ultra-quarantenni.....	8
8.1 I primi settori di attività per numero di avviamenti a tempo indeterminato tra gli ultra-quarantenni.....	8
9. Cessazioni di ultra-quarantenni con qualsiasi tipo di contratto sul totale delle cessazioni	8
10. Le prime professioni cessate (più di 50 cessazioni) tra gli ultra-quarantenni con contratti a tempo indeterminato	9
10.1 Prime professioni cessate tra gli ultra-quarantenni con contratto a tempo indeterminato.....	9
11. I primi settori di attività (più di 50 cessazioni) per numero di cessazioni tra gli ultra-quarantenni con contratti a tempo indeterminato.....	10
11.1 Primi settori di attività per numero di cessazioni tra gli ultra-quarantenni con contratto a tempo indeterminato.....	10

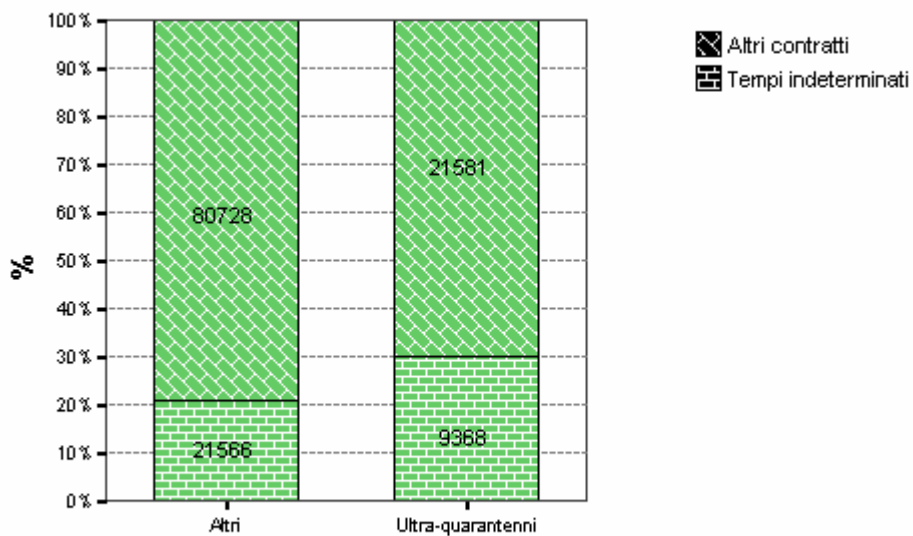
1. Avviamenti degli ultra-quarantenni sul totale



2. Gli avviamenti a tempo indeterminato

2.1 Avviamenti a tempo indeterminato tra gli ultra-quarantenni


	Altri		Ultra-quarantenni	
	N.	%	N.	%
Altri contratti	80728	78,9	21581	69,7
Tempi indeterminati	21566	21,1	9368	30,3
Totale	102294	100,0	30949	100,0



3. Gli avviamenti interinali

3.1 Avviamenti interinali tra gli ultra-quarantenni

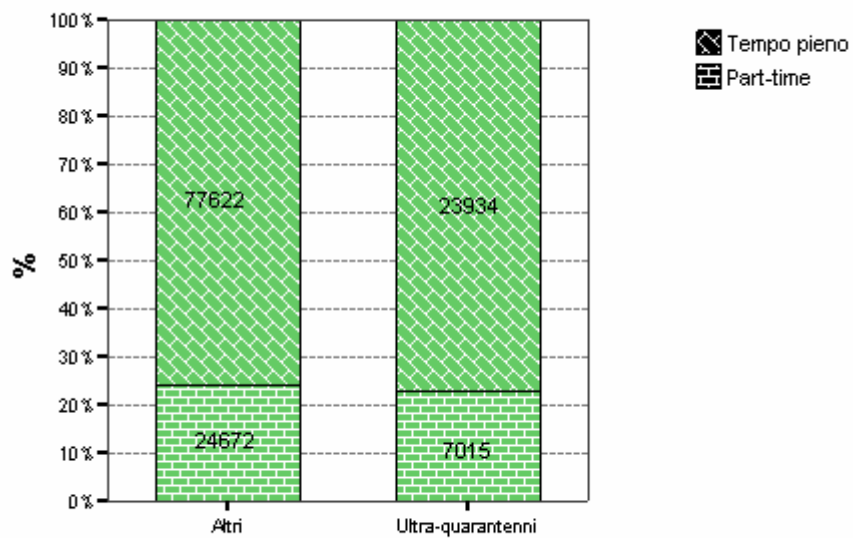
	Altri		Ultra-quarantenni	
	N.	%	N.	%
Altri contratti	87323	85,4	28477	92,0
Contratti interinali	14971	14,6	2472	8,0
Totale	102294	100,0	30949	100,0



4. Gli avviamenti part-time

4.1 Avviamenti part-time tra gli ultra-quarantenni

	Altri		Ultra-quarantenni	
	N.	%	N.	%
Tempo pieno	77622	75,9	23934	77,3
Part-time	24672	24,1	7015	22,7
Totale	102294	100,0	30949	100,0

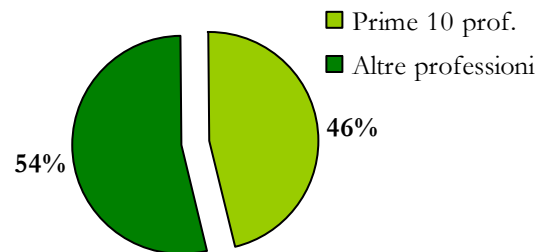


5. Le prime 10 professioni avviate tra gli ultra-quarantenni

5.1 Prime 10 professioni avviate tra gli ultra-quarantenni

	N.	%
Camerieri	4453	14,4
Collaboratori domestici	2057	6,7
Operai Add. ai servizi igiene e pulizia	1907	6,2
Operatori su macchine calcolo e elaborazione dati	1708	5,5
Personale non qualif. attività ind.	1695	5,5
Facchini, Add. spostamento merci	1101	3,6
Registi,dir. artistici,attori,sceneggiat. e scenogr.	1100	3,6
Add. non qualificati a servizi pulizia az. ed enti pubblici	932	3,0
Manovali e personale non qualif. dell'edilizia civile	925	3,0
Operatori apparecchi ripresa e la produz. audio-video	770	2,5

5.2 Incidenza delle prime 10 professioni avviate sul totale degli avviamenti di ultra-quarantenni



6. Le prime professioni (più di 100 avviamenti) avviate a tempo indeterminato tra gli ultra-quarantenni

6.1 Prime professioni avviate a tempo indeterminato tra gli ultra-quarantenni

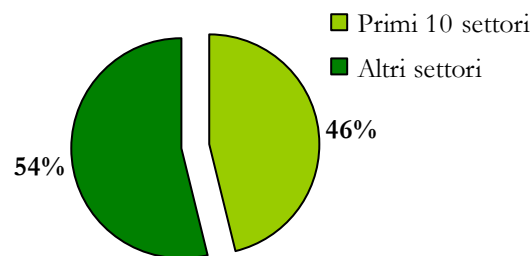
	N.	%
Collaboratori domestici	1502	16,0
Operai Add. ai servizi igiene e pulizia	904	9,6
Operatori su macchine calcolo e elaborazione dati	822	8,8
Facchini, Add. spostamento merci	566	6,0
Add. non qualificati a servizi pulizia az. ed enti pubblici	503	5,4
Personale non qualif. attività ind.	382	4,1
Manovali e personale non qualif. dell'edilizia civile	377	4,0
Muratori pietra, mattoni, refrattari	321	3,4
Commessi e assimilati	279	3,0
Autisti taxi, Cond. automobili e furgoni	260	2,8
Meccanici artigianali, riparatori e manutentori automobili	229	2,4
Cuochi alberghi e ristoranti	151	1,6
Camerieri	148	1,6
Segretari, archivisti, tecnici affari generali	142	1,5
Personale Add. a gestione stock, dei magazzini	134	1,4
Direttori az. priv. industria senso stretto	120	1,3
Pers. non qualif. add. custodia edifici, impianti e attrezz.	104	1,1
Scrivani	100	1,1
Altre professioni avviate a tempo indeterminato	2324	24,8

7. I primi 10 settori di attività per numero di avviamenti tra gli ultra-quarantenni

7.1 Primi 10 settori di attività per numero di avviamenti tra gli ultra-quarantenni¹

	N.	%
Alberghi	2197	10,0
Serv. pulizia e disinfestazione	1965	9,0
Creazioni e interpretazioni artistiche e latterarie	1500	6,9
Lavori costruzione edifici e lavori ingegneria civile	929	4,2
Produzioni cinematografiche e video	912	4,2
Movimentazione merci	643	2,9
Trasporto merci su strada	621	2,8
Ristoranti	453	2,1
Fornitura pasti preparati (catering)	452	2,1
Altri serv. alle imprese	416	1,9

7.2 Incidenza degli avviamenti nei primi 10 settori di attività sul totale degli avviamenti di ultra-quarantenni



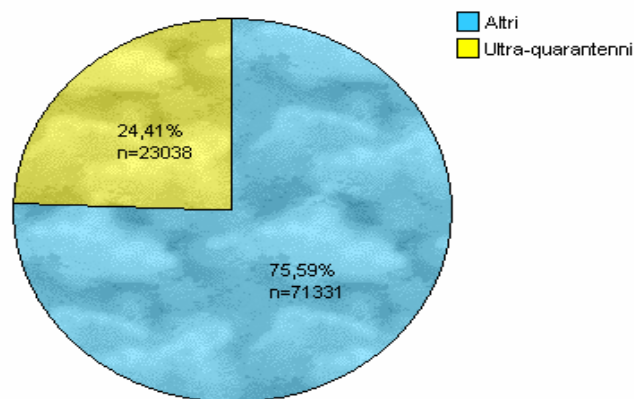
¹ La variabile di classificazione per settore di attività economica a 4 cifre ATECO (utilizzata in questa tabella) conta 9.077 dati mancanti tra gli avviamenti di ultra-quarantenni, pari al 29,3% del totale.

8. I primi settori di attività (più di 90 avviamenti) per numero di avviamenti a tempo indeterminato tra gli ultra-quarantenni

8.1 I primi settori di attività per numero di avviamenti a tempo indeterminato tra gli ultra-quarantenni²

	N.	%
Serv. pulizia e disinfestazione	891	13,7
Movimentazione merci	431	6,6
Lavori costruzione edifici e lavori ingegneria civile	352	5,4
Trasporto merci su strada	311	4,8
Attività altre agenzie trasporto	307	4,7
Altri serv. alle imprese	232	3,6
Altri lavori completamento edifici	179	2,7
Ristoranti	177	2,7
Imballaggio e conf. conto terzi	116	1,8
Manutenz. e ripar. autoveicoli	108	1,7
Magazzinaggio e custodia	103	1,6
Altri serv. alle famiglie	96	1,5
Amministr. condomini e gest. beni immob. conto terzi	92	1,4
Consulenza amministrativo-gestionale	92	1,4
Avviamenti a tempo indeterminato in altri settori	3034	46,5

9. Cessazioni di ultra-quarantenni con qualsiasi tipo di contratto sul totale delle cessazioni



² La variabile di classificazione per settore di attività economica a 4 cifre ATECO (utilizzata in questa tabella) conta 2.847 dati mancanti tra gli avviamenti di ultra-quarantenni a tempo indeterminato, pari al 30,4% del totale.

Osservatorio sul Mercato del Lavoro della Città di Torino

10. Le prime professioni cessate (più di 50 cessazioni) tra gli ultra-quarantenni con contratti a tempo indeterminato

10.1 Prime professioni cessate tra gli ultra-quarantenni con contratto a tempo indeterminato

	N.	%
Operatori su macchine calcolo e elaborazione dati	520	10,1
Segretari, archivisti, tecnici affari generali	387	7,5
Personale non qualif. attività ind.	343	6,6
Collaboratori domestici	222	4,3
Muratori pietra, mattoni, refrattari	195	3,8
Meccanici artigianali, riparatori e manutentori automobili	192	3,7
Add. non qualificati a servizi pulizia az. ed enti pubblici	189	3,7
Commessi e assimilati	188	3,6
Operai Add. ai servizi igiene e pulizia	186	3,6
Autisti taxi, Cond. automobili e furgoni	166	3,2
Manovali e personale non qualif. dell'edilizia civile	142	2,8
Contabili	120	2,3
Personale segreteria	90	1,7
Personale Add. a gestione stock, dei magazzini	89	1,7
Camerieri	71	1,4
Facchini, Add. spostamento merci	71	1,4
Cuochi alberghi e ristoranti	70	1,4
Tecnici fisici	57	1,1
Cond. catene montaggio automatizzate	55	1,1
Pers. non qualif. add. custodia edifici, impianti e attrez.	54	1,0
Cassieri, bigliettai (esclusi i commessi negozio)	50	1,0
Altre professioni a tempo indeterminato cessate	1704	33,0

11. I primi settori di attività (più di 50 cessazioni) per numero di cessazioni tra gli ultra-quarantenni con contratti a tempo indeterminato

11.1 Primi settori di attività per numero di cessazioni tra gli ultra-quarantenni con contratto a tempo indeterminato³

	N.	%
Serv. pulizia e disinfestazione	245	6,8
Lavori costruzione edifici e lavori ingegneria civile	229	6,4
Consulenza amministrativo-gestionale	152	4,2
Trasporto merci su strada	123	3,4
Ristoranti	90	2,5
Altre stampe arti grafiche	86	2,4
Raccolta e smaltimento rifiuti solidi	84	2,3
Installazione impianti elettrici	81	2,3
Altri lavori completamento edifici	75	2,1
Manutenz. e ripar. autoveicoli	75	2,1
Movimentazione merci	65	1,8
Commer. dett. mobili, art. per illuminaz. e art. casa	55	1,5
Attività studi legali e notarili	51	1,4
Bar	50	1,4
Cessazioni di contratti a tempo indeterminato in altri settori	2119	59,2

³ La variabile di classificazione per settore di attività economica a 4 cifre ATECO (utilizzata in questa tabella) conta 1.581 dati mancanti tra le cessazioni di ultra-quarantenni a tempo indeterminato, pari al 30,6% del totale.