

## AVVIAMENTI E CESSAZIONI DI CONTRATTI INTERINALI NELLE AZIENDE TORINESI (ANNO 2005)

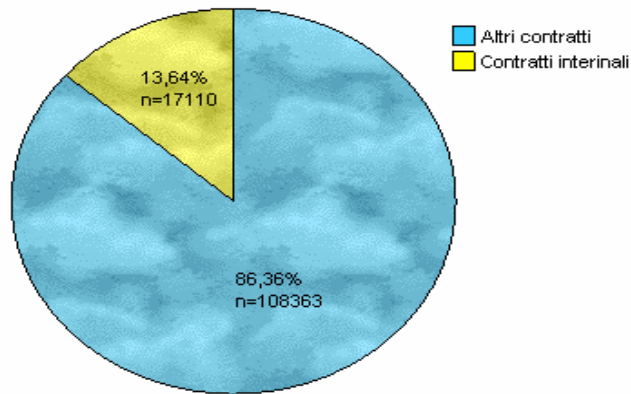
*Fonte dati: nostre elaborazioni su dati archivi CPI 2005; estrazione dati SILP aprile 2008*

### *Indice delle tavole*

1. Avviamenti interinali sul totale .....	2
2. Gli avviamenti interinali part-time .....	2
2.1 Avviamenti part-time tra i contratti interinali.....	2
3. Le prime professioni (più di 100 avviamenti) avviate con contratti interinali.....	3
3.1 Prime professioni avviate con contratti interinali .....	3
4. I primi settori di attività (più di 100 avviamenti) per numero di avviamenti interinali .....	4
4.1 I primi settori di attività per numero di avviamenti interinali .....	4
5. Cessazioni di contratti interinali sul totale delle cessazioni .....	5
6. Le cause dell'interruzione di contratti interinali.....	5
6.1 Cause dell'interruzione dei contratti interinali.....	5
7. Le prime professioni cessate (più di 50 cessazioni) con contratti interinali.....	6
7.1 Prime professioni cessate tra i contratti interinali .....	6
8. I primi settori di attività (più di 50 cessazioni) per numero di cessazioni di contratti interinali .....	7
8.1 Primi settori di attività per numero di cessazioni di contratti interinali.....	7

## Osservatorio sul Mercato del Lavoro della Città di Torino

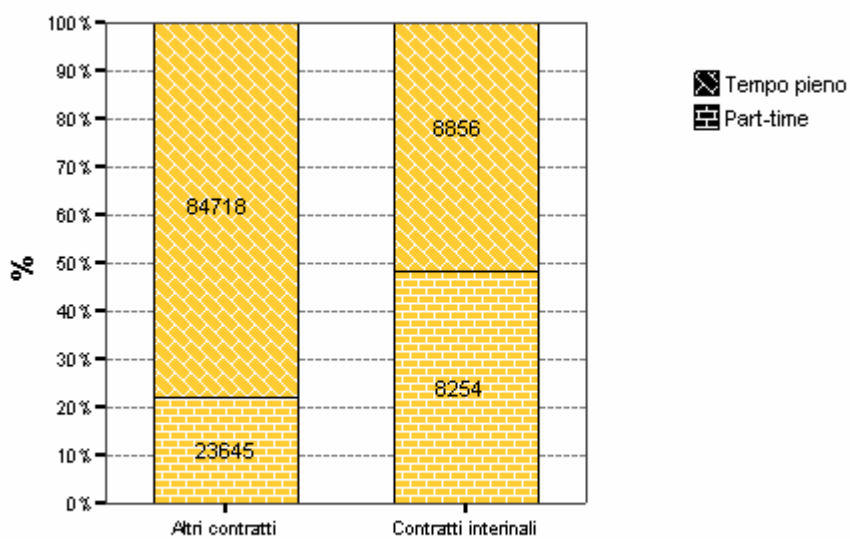
### 1. Avviamenti interinali sul totale



### 2. Gli avviamenti interinali part-time

#### 2.1 Avviamenti part-time tra i contratti interinali

	Altri contratti		Contratti interinali	
	N.	%	N.	%
Tempo pieno	84718	78,2	8856	51,8
Part-time	23645	21,8	8254	48,2
<b>Totale</b>	<b>108363</b>	<b>100,0</b>	<b>17110</b>	<b>100,0</b>



### 3. Le prime professioni (più di 100 avviamenti) avviate con contratti interinali

#### 3.1 Prime professioni avviate con contratti interinali

	N.	%
Centralinisti e telefonisti	4998	29,2
Personale non qualif. attività ind.	2277	13,3
Camerieri	1409	8,2
Operatori su macchine calcolo e elaborazione dati	1333	7,8
Meccanici artigianali, riparatori e manutentori automobili	846	4,9
Commessi e assimilati	528	3,1
Personale Add. a gestione stock, dei magazzini	436	2,5
Operai Add. ai servizi igiene e pulizia	404	2,4
Spazzini e altri raccoglitori rifiuti	323	1,9
Manovali e personale non qualif. dell'edilizia civile	302	1,8
Facchini, Add. spostamento merci	231	1,4
Elettricisti costruzioni civili	210	1,2
Personale segreteria	209	1,2
Segretari, archivisti, tecnici affari generali	189	1,1
Operai su macchine utensili autom. e semiautom. ind.	187	1,1
Cond. catene montaggio automatizzate	176	1,0
Add. non qualificati a servizi pulizia az. ed enti pubblici	163	1,0
Personale aus. add. all'imballaggio, magazzino e consegne	116	,7
Autisti taxi, Cond. automobili e furgoni	108	,6
Contabili	100	,6
Altre professioni avviate con contratti interinali	2565	15,0

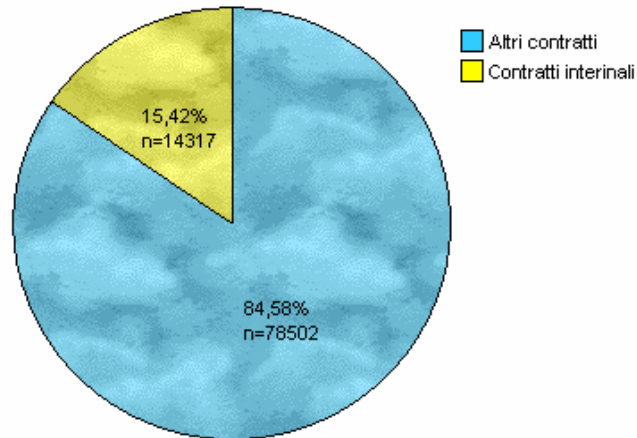
## 4. I primi settori di attività (più di 100 avviamenti) per numero di avviamenti interinali

### 4.1 I primi settori di attività per numero di avviamenti interinali<sup>1</sup>

	N.	%
Attività call center	2528	21,1
Studi mercato e sondaggi opinione	1317	11,0
Serv. pulizia e disinfestazione	878	7,3
Corsi formazione e perfezionamento ed altri serv. istruzione	578	4,8
Altre realizzazioni software e consulenza informatica	438	3,7
Raccolta e smaltimento rifiuti solidi	335	2,8
Altri serv. alle imprese	265	2,2
Commer. dett. es. non specializ. prevalent. alim.	257	2,1
Installazione impianti elettrici	242	2,0
Movimentazione merci	234	2,0
Lavori meccanica generale	197	1,6
Fabbric. altre apparecchiature elettriche n.c.a.	165	1,4
Commer. dett. art. abbigliamento	161	1,3
Commer. dett. calzature e art. in cuoio	142	1,2
Consulenza amministrativo-gestionale	140	1,2
Alberghi	128	1,1
Trasporto merci su strada	121	1,0
Creazioni e interpretazioni artistiche e latterarie	115	1,0
Coltivaz. cereali e altri seminativi n.c.a.	111	,9
Fabbric. elettrodomestici	109	,9
Avviamenti interinali in altri settori	3528	29,4

<sup>1</sup> La variabile di classificazione per settore di attività economica a 4 cifre ATECO (utilizzata in questa tabella) conta 5.121 dati mancanti tra gli avviamenti interinali, pari al 29,9% del totale.

## 5. Cessazioni di contratti interinali sul totale delle cessazioni



## 6. Le cause dell'interruzione di contratti interinali

### 6.1 Cause dell'interruzione dei contratti interinali

	N.	%
Fine rapporto a termine	12030	84,0
Dimissione / ritiro	660	4,6
Cessazione / ridimensionamento attività aziendale	118	,8
Non superato periodo prova / mai preso servizio	101	,7
Licenziamento	10	,1
Pensionamento	1	,0
Altro	1397	9,8
<b>Totale</b>	<b>14317</b>	<b>100,0</b>

## 7. Le prime professioni cessate (più di 50 cessazioni) con contratti interinali

### 7.1 Prime professioni cessate tra i contratti interinali<sup>2</sup>

	N.	%
Centralinisti e telefonisti	5013	35,1
Personale non qualif. attività ind.	1551	10,8
Camerieri	850	5,9
Operatori su macchine calcolo e elaborazione dati	774	5,4
Meccanici artigianali, riparatori e manutentori automobili	599	4,2
Commessi e assimilati	480	3,4
Personale Add. a gestione stock, dei magazzini	359	2,5
Cassieri esercizi commerciali	346	2,4
Manovali e personale non qualif. dell'edilizia civile	289	2,0
Spazzini e altri raccoglitori rifiuti	242	1,7
Segretari, archivisti, tecnici affari generali	222	1,6
Elettricisti costruzioni civili	206	1,4
Operai Add. ai servizi igiene e pulizia	204	1,4
Personale segreteria	187	1,3
Facchini, Add. spostamento merci	176	1,2
Lavoratori forestali specializzati	133	,9
Operai su macchine utensili autom. e semiautom. ind.	121	,8
Personale aus. add. all'imballaggio, magazzino e consegne	95	,7
Contabili	88	,6
Tecnici vendita e distribuzione	82	,6
Assembl. serie parti macchine	81	,6
Autisti taxi, Cond. automobili e furgoni	79	,6
Portalettere e fattorini postali	74	,5
Add. a preparazione e cottura cibi	67	,5
Tecnici informatici	66	,5
Personale Add. a compiti controllo, verifica	65	,5
Cassieri, bigliettai (esclusi i commessi negozio)	60	,4
Fonditori Cond. altoforno, convertitori e raffinazione	60	,4
Verniciatori artigiani ed ind.	50	,3
Altre professioni interinali cessate	1678	11,7

<sup>2</sup> La variabile di classificazione per professione a 4 cifre (utilizzata in questa tabella) conta 20 dati mancanti tra le cessazioni di contratti interinali, pari allo 0,1% del totale.

## 8. I primi settori di attività (più di 50 cessazioni) per numero di cessazioni di contratti interinali

### 8.1 Primi settori di attività per numero di cessazioni di contratti interinali<sup>3</sup>

	N.	%
Attività call center	2547	23,0
Serv. ricerca, selezione e fornitura personale	1671	15,1
Studi mercato e sondaggi opinione	1257	11,4
Corsi formazione e perfezionamento ed altri serv. istruzione	561	5,1
Serv. pulizia e disinfestazione	472	4,3
Raccolta e smaltimento rifiuti solidi	222	2,0
Altri serv. alle imprese	209	1,9
Movimentazione merci	207	1,9
Commer. dett. es. non specializ. prevalent. alim.	180	1,6
Installazione impianti elettrici	177	1,6
Altre realizzazioni software e consulenza informatica	166	1,5
Fabbric. altre apparecchiature elettriche n.c.a.	133	1,2
Consulenza amministrativo-gestionale	130	1,2
Alberghi	122	1,1
Commer. dett. calzature e art. in cuoio	114	1,0
Creazioni e interpretazioni artistiche e letterarie	111	1,0
Trasporto merci su strada	107	1,0
Coltivaz. cereali e altri seminativi n.c.a.	104	,9
Fabbric. elettrodomestici	104	,9
Commer. dett. art. abbigliamento	99	,9
Lavori meccanica generale	98	,9
Istruzione universitaria e post-universitaria	97	,9
Attività poste nazionali	69	,6
Produtz. cacao polvere, cioccolato, caramelle e confett.	68	,6
Contabilità, consul. societaria, incarichi giudiziari	64	,6
Serv. parrucchieri e trattamenti bellezza	64	,6
Altre attività creditizie	62	,6
Attività ausiliarie intermediazione finanziaria n.c.a.	62	,6
Commer. dett. altri prodot. in esercizi specializzati	57	,5
Fusione metalli leggeri	55	,5
Fabbric. strutture metalliche e parti strutture	53	,5
Locazione beni immobili	51	,5
Cessazioni di contratti interinali in altri settori	1566	14,2

<sup>3</sup> La variabile di classificazione per settore di attività economica a 4 cifre ATECO (utilizzata in questa tabella) conta 3.258 dati mancanti tra le cessazioni di contratti interinali, pari al 22,8% del totale.