

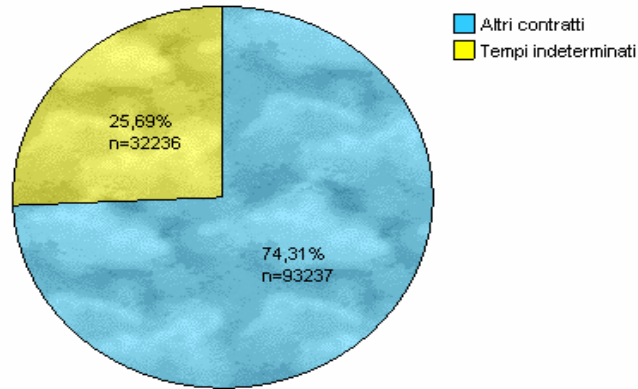
AVVIAMENTI E CESSAZIONI DI CONTRATTI A TEMPO INDETERMINATO NELLE AZIENDE TORINESI (ANNO 2005)

Fonte dati: nostre elaborazioni su dati archivi CPI 2005; estrazione dati SILP aprile 2008

Indice delle tavole

1. Avviamenti a tempo indeterminato sul totale	2
2. Gli avviamenti part-time a tempo indeterminato	2
2.1 Avviamenti part-time tra i contratti a tempo indeterminato	2
3. Le prime professioni (più di 100 avviamenti) avviate a tempo indeterminato	3
3.1 Prime professioni avviate tra i contratti a tempo indeterminato	3
4. I primi settori di attività (più di 100 avviamenti) per numero di avviamenti a tempo indeterminato....	4
4.1 I primi settori di attività per numero di avviamenti a tempo indeterminato.....	4
5. Cessazioni di contratti a tempo indeterminato sul totale delle cessazioni	5
6. Le cause dell'interruzione di contratti a tempo indeterminato	6
6.1 Cause dell'interruzione del rapporto a tempo indeterminato.....	6
7. Le prime professioni cessate (più di 50 cessazioni) con contratti a tempo indeterminato	6
7.1 Prime professioni cessate tra i contratti a tempo indeterminato	6
8. I primi settori di attività (più di 50 cessazioni) per numero di cessazioni di contratti a tempo indeterminato	7
8.1 Primi settori di attività per numero di cessazioni tra i contratti a tempo indeterminato	7

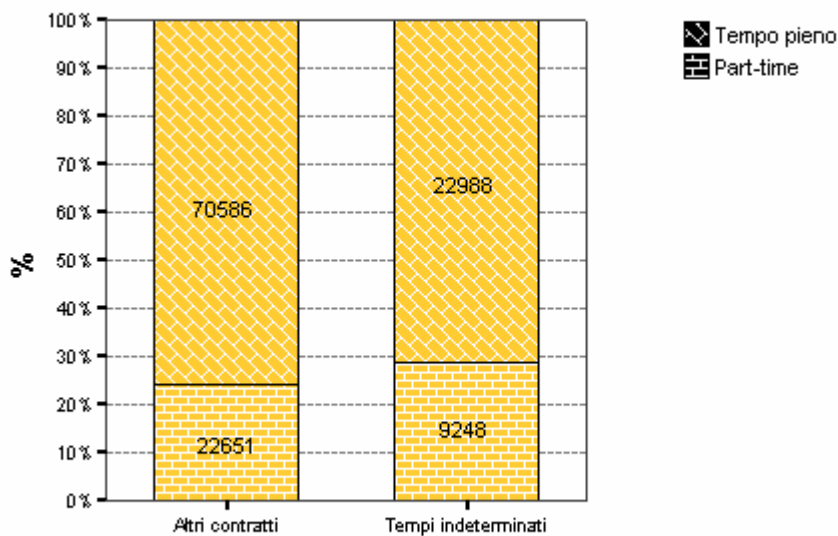
1. Avviamenti a tempo indeterminato sul totale



2. Gli avviamenti part-time a tempo indeterminato

2.1 Avviamenti part-time tra i contratti a tempo indeterminato

	Altri contratti		Tempi indeterminati	
	N.	%	N.	%
Tempo pieno	70586	75,7	22988	71,3
Part-time	22651	24,3	9248	28,7
Totale	93237	100,0	32236	100,0



3. Le prime professioni (più di 100 avviamenti) avviate a tempo indeterminato

3.1 Prime professioni avviate tra i contratti a tempo indeterminato

	N.	%
Operatori su macchine calcolo e elaborazione dati	4214	13,1
Collaboratori domestici	3262	10,1
Manovali e personale non qualif. dell'edilizia civile	3131	9,7
Operai Add. ai servizi igiene e pulizia	2156	6,7
Facchini, Add. spostamento merci	1478	4,6
Commessi e assimilati	1271	3,9
Segretari, archivisti, tecnici affari generali	1159	3,6
Personale non qualif. attività ind.	1086	3,4
Camerieri	888	2,8
Muratori pietra, mattoni, refrattari	822	2,5
Autisti taxi, Cond. automobili e furgoni	738	2,3
Personale Add. a gestione stock, dei magazzini	730	2,3
Meccanici artigianali, riparatori e manutentori automobili	628	1,9
Cuochi alberghi e ristoranti	495	1,5
Braccianti agricoli	467	1,4
Add. non qualificati a servizi pulizia az. ed enti pubblici	432	1,3
Baristi e assimilati	379	1,2
Direttori az. priv. industria senso stretto	325	1,0
Personale segreteria	318	1,0
Tecnici vendita e distribuzione	298	,9
Personale Add. smistamento materiali e documenti	286	,9
Infermieri	261	,8
Add. a preparazione e cottura cibi	250	,8
Altri artigiani ed operai Add. all'edilizia	241	,7
Tecnici informatici	214	,7
Contabili	198	,6
Parrucchieri, estetisti	197	,6
Elettricisti costruzioni civili	193	,6
Pers. non qualif. add. custodia edifici, impianti e attrez.	177	,5
Centralinisti e telefonisti	175	,5
Cassieri, bigliettai (esclusi i commessi negozio)	173	,5
Specialisti terapie mediche	169	,5
Scrivani	168	,5
Personale add. pulizia eserc. albergh. ed extralbergh.	150	,5
Specialisti gestione e controllo az. priv.	142	,4
Portalettere e fattorini postali	142	,4
Uscieri, commessi	141	,4
Tutor, istitutori, insegnanti formazione professionale	135	,4
Add. all'assistenza personale a domicilio	133	,4
Informatici e telematici	126	,4
Montatori carpenteria metallica	125	,4
Add. all'accoglienza	105	,3
Odontotecnici	102	,3
Altre professioni avviate a tempo indeterminato	3956	12,3

4. I primi settori di attività (più di 100 avviamenti) per numero di avviamenti a tempo indeterminato

4.1 I primi settori di attività per numero di avviamenti a tempo indeterminato¹

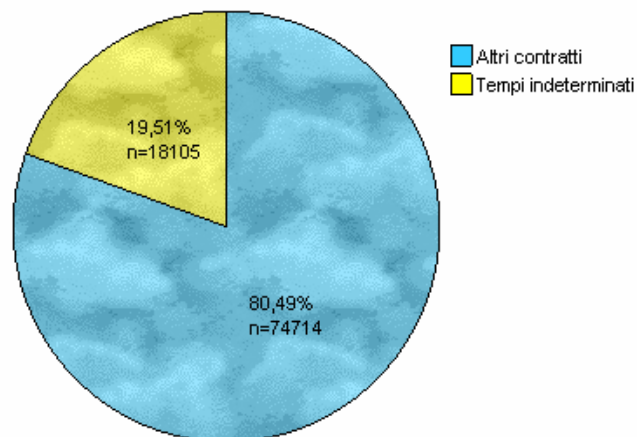
	N.	%
Serv. pulizia e disinfestazione	1941	8,5
Movimentazione merci	1869	8,2
Lavori costruzione edifici e lavori ingegneria civile	1462	6,4
Trasporto merci su strada	942	4,1
Ristoranti	910	4,0
Altri lavori completamento edifici	720	3,2
Bar	534	2,3
Magazzinaggio e custodia	463	2,0
Installazione impianti elettrici	443	1,9
Altri serv. alle imprese	427	1,9
Consulenza amministrativo-gestionale	381	1,7
Pubblicità	380	1,7
Altri lavori speciali costruzione	375	1,6
Altre intermediazioni monetarie	315	1,4
Commer. dett. es. non specializ. prevalent. alim.	314	1,4
Manutenz. e ripar. autoveicoli	293	1,3
Assistenza sociale non residenziale	286	1,3
Altri serv. alle famiglie	258	1,1
Attività studi legali e notarili	257	1,1
Serv. parrucchieri e trattamenti bellezza	244	1,1
Commer. dett. art. abbigliamento	234	1,0
Attiv. studi architett., ingegneria e altri studi tecnici	233	1,0
Produtz. altri prodot. alim.	219	1,0
Mense	209	,9
Contabilità, consul. societaria, incarichi giudiziari	199	,9
Produtz. prodot. panetteria e pasticceria fresca	193	,8
Attività poste nazionali	175	,8
Costruz. autostr., strade, campi aviaz. e imp. sportivi	171	,7
Fabbric. strutture metalliche e parti strutture	166	,7
Installazione impianti idraulico-sanitari	165	,7
Serv. ospedalieri	164	,7
Altri trasporti terrestri, regolari, passeggeri	162	,7
Altre realizzazioni software e consulenza informatica	160	,7
Commer. dett. altri prodot. in esercizi specializzati	153	,7
Amministr. condomini e gest. beni immob. conto terzi	149	,7
Imballaggio e conf. conto terzi	145	,6

¹ La variabile di classificazione per settore di attività economica a 4 cifre ATECO (utilizzata in questa tabella) conta 9.415 dati mancanti tra gli avviamenti a tempo indeterminato, pari al 29,2% del totale.

Osservatorio sul Mercato del Lavoro della Città di Torino

Lavori meccanica generale	144	,6
Commer. dett. mobili, art. per illuminaz. e art. casa	143	,6
Posa in opera infissi	137	,6
Attività serv. connessi a agric.; creazione e manutenz.	135	,6
Serv. studi odontoiatrici	127	,6
Rivestimento pavimenti e muri	126	,6
Studi mercato e sondaggi opinione	125	,5
Serv. studi medici	125	,5
Altre attività intrattenimento e spettacolo	114	,5
Corsi formazione e perfezionamento ed altri serv. istruzione	113	,5
Attività ausiliarie assicurazioni e fondi pensione	109	,5
Farmacie	104	,5
Avviamenti a tempo indeterminato in altri settori	5608	24,6

5. Cessazioni di contratti a tempo indeterminato sul totale delle cessazioni



6. Le cause dell'interruzione di contratti a tempo indeterminato

6.1 Cause dell'interruzione del rapporto a tempo indeterminato²

	N.	%
Dimissione / ritiro	9975	56,1
Cessazione / ridimensionamento attività aziendale	4364	24,5
Licenziamento	1553	8,7
Non superato periodo prova / mai preso servizio	411	2,3
Pensionamento	252	1,4
Altro	1234	6,9
Totale	17789	100,0

7. Le prime professioni cessate (più di 50 cessazioni) con contratti a tempo indeterminato

7.1 Prime professioni cessate tra i contratti a tempo indeterminato³

	N.	%
Operatori su macchine calcolo e elaborazione dati	2451	15,4
Manovali e personale non qualif. dell'edilizia civile	1463	9,2
Personale non qualif. attività ind.	1179	7,4
Collaboratori domestici	1019	6,4
Operai Add. ai servizi igiene e pulizia	922	5,8
Commessi e assimilati	739	4,6
Segretari, archivisti, tecnici affari generali	675	4,2
Muratori pietra, mattoni, refrattari	609	3,8
Camerieri	390	2,5
Autisti taxi, Cond. automobili e furgoni	280	1,8
Meccanici artigianali, riparatori e manutentori automobili	248	1,6
Facchini, Add. spostamento merci	219	1,4
Altri artigiani ed operai Add. all'edilizia	215	1,4
Personale Add. a compiti controllo, verifica	213	1,3
Direttori az. priv. industria senso stretto	202	1,3
Baristi e assimilati	192	1,2
Personale segreteria	191	1,2
Cuochi alberghi e ristoranti	188	1,2
Personale Add. a gestione stock, dei magazzini	176	1,1
Tecnici informatici	156	1,0

² La variabile che spiega la causa dell'interruzione del rapporto di lavoro, tra i tempi indeterminati, conta 316 mancanti, corrispondenti all'1,7% del totale.

³ La variabile di classificazione per professione a 4 cifre (utilizzata in questa tabella) conta 2.200 dati mancanti tra le cessazioni di contratti a tempo indeterminato, pari al 12,2 % del totale.

Osservatorio sul Mercato del Lavoro della Città di Torino

Contabili	134	,8
Add. non qualificati a servizi pulizia az. ed enti pubblici	121	,8
Elettricisti costruzioni civili	117	,7
Centralinisti e telefonisti	114	,7
Add. a preparazione e cottura cibi	114	,7
Guardie priv. sicurezza	111	,7
Montatori carpenteria metallica	110	,7
Personale add. pulizia eserc. albergh. ed extralbergh.	110	,7
Tecnici vendita e distribuzione	109	,7
Cassieri, bigliettai (esclusi i commessi negozio)	104	,7
Tecnici fisici	101	,6
Tecnici Add. all'organizzazione e controllo produz.	95	,6
Parrucchieri, estetisti	92	,6
Pers. non qualif. add. custodia edifici, impianti e attrez.	85	,5
Informatici e telematici	74	,5
Specialisti terapie mediche	71	,4
Direttori az. priv. in servizi az., bancari	68	,4
Operai su macch. impianti produz. serie mobili e art. legno	68	,4
Operai su macchine utensili autom. e semiautom. ind.	65	,4
Uscieri, commessi	64	,4
Tutor, istitutori, insegnanti formazione professionale	55	,3
Altre professioni a tempo indeterminato cessate	2196	13,8

8. I primi settori di attività (più di 50 cessazioni) per numero di cessazioni di contratti a tempo indeterminato

8.1 Primi settori di attività per numero di cessazioni tra i contratti a tempo indeterminato⁴

	N.	%
Serv. pulizia e disinfestazione	1048	8,2
Lavori costruzione edifici e lavori ingegneria civile	986	7,8
Pubblicità	528	4,2
Ristoranti	454	3,6
Movimentazione merci	434	3,4
Trasporto merci su strada	389	3,1
Altri lavori completamento edifici	361	2,8
Installazione impianti elettrici	281	2,2
Bar	273	2,1
Commer. dett. es. non specializ. prevalent. alim.	223	1,8
Consulenza amministrativo-gestionale	220	1,7
Altre intermediazioni monetarie	204	1,6

⁴ La variabile di classificazione per settore di attività economica a 4 cifre ATECO (utilizzata in questa tabella) conta 5.401 dati mancanti tra le cessazioni di contratti a tempo indeterminato, pari al 29,8% del totale.

Osservatorio sul Mercato del Lavoro della Città di Torino

Altri serv. alle famiglie	180	1,4
Commer. dett. art. abbigliamento	172	1,4
Manutenz. e ripar. autoveicoli	168	1,3
Lavori meccanica generale	157	1,2
Serv. investigazione e vigilanza	153	1,2
Altri serv. alle imprese	150	1,2
Altri lavori speciali costruzione	149	1,2
Mense	146	1,1
Attività studi legali e notarili	138	1,1
Installazione impianti idraulico-sanitari	134	1,1
Fabbric. strutture metalliche e parti strutture	127	1,0
Commer. dett. altri prodot. in esercizi specializzati	121	1,0
Serv. parrucchieri e trattamenti bellezza	120	,9
Contabilità, consul. societaria, incarichi giudiziari	106	,8
Produtz. prodot. panetteria e pasticceria fresca	104	,8
Attiv. studi architett., ingegneria e altri studi tecnici	100	,8
Altre stampe arti grafiche	94	,7
Corsi formazione e perfezionamento ed altri serv. istruzione	86	,7
Commer. ingro. elettrodomestici, appar. radio e tv	85	,7
Assistenza sociale non residenziale	83	,7
Commer. dett. mobili, art. per illuminaz. e art. casa	82	,6
Magazzinaggio e custodia	82	,6
Fabbric. altre macchine impiego generale n.c.a.	79	,6
Costruz. autostr., strade, campi aviaz. e imp. sportivi	76	,6
Altre realizzazioni software e consulenza informatica	75	,6
Attività ausiliarie assicurazioni e fondi pensione	74	,6
Fabbric. viti, bulloni, catene e molle	69	,5
Telecomunicazioni	68	,5
Assistenza sociale residenziale	68	,5
Amministr. condomini e gest. beni immob. conto terzi	67	,5
Fabbric. motori e turbine, esclusi motori per aerom.	66	,5
Fabbric. computer, sistemi e altre appar. inform.	66	,5
Studi mercato e sondaggi opinione	61	,5
Conf. altri art. abbigliamento ed accessori	56	,4
Tinteggiatura e posa in opera vetri	56	,4
Serv. studi medici	56	,4
Serv. reprografia (riprod. testi e docum.) e traduzioni	55	,4
Posa in opera infissi	52	,4
Altri trasporti terrestri, regolari, passeggeri	52	,4
Commer. autoveicoli	50	,4
Commer. ingro. abbigliamento e calzature	50	,4
Commer. ingro. altri prodot. per uso domestico	50	,4
Attiv. ag. viaggio e oper. turist.; attiv. assist. turist.	50	,4
Serv. studi odontoiatrici	50	,4
Cessazioni di contratti a tempo indeterminato in altri settori	3220	25,3