

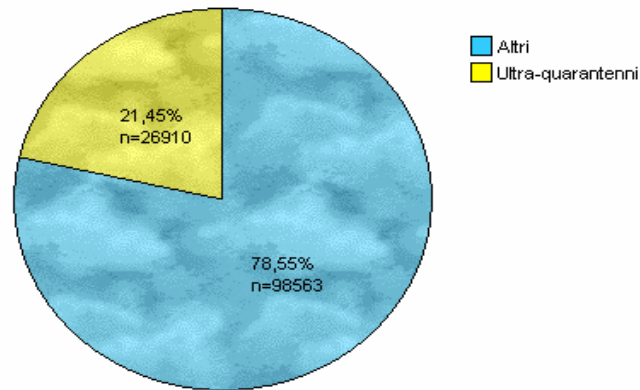
AVVIAMENTI E CESSAZIONI TRA GLI ULTRA- QUARANTENNI NELLE AZIENDE TORINESI (ANNO 2005)

Fonte dati: nostre elaborazioni su dati archivi CPI 2005; estrazione dati SILP aprile 2008

Indice delle tavole

1. Avviamenti degli ultra-quarantenni sul totale.....	2
2. Gli avviamenti a tempo indeterminato.....	2
2.1 Avviamenti a tempo indeterminato tra gli ultra-quarantenni.....	2
3. Gli avviamenti interinali	3
3.1 Avviamenti interinali tra gli ultra-quarantenni.....	3
4. Gli avviamenti part-time.....	4
4.1 Avviamenti part-time tra gli ultra-quarantenni.....	4
5. Le prime 10 professioni avviate tra gli ultra-quarantenni.....	5
5.1 Prime 10 professioni avviate tra gli ultra-quarantenni.....	5
5.2 Incidenza delle prime 10 professioni avviate sul totale degli avviamenti di ultra-quarantenni	5
6. Le prime professioni (più di 100 avviamenti) avviate a tempo indeterminato tra gli ultra-quarantenni	6
6.1 Prime professioni avviate a tempo indeterminato tra gli ultra-quarantenni.....	6
7. I primi 10 settori di attività per numero di avviamenti tra gli ultra-quarantenni.....	7
7.1 Primi 10 settori di attività per numero di avviamenti tra gli ultra-quarantenni	7
7.2 Incidenza degli avviamenti nei primi 10 settori di attività sul totale degli avviamenti di ultra-quarantenni.....	7
8. I primi settori di attività (più di 90 avviamenti) per numero di avviamenti a tempo indeterminato tra gli ultra-quarantenni.....	8
8.1 I primi settori di attività per numero di avviamenti a tempo indeterminato tra gli ultra-quarantenni.....	8
9. Cessazioni di ultra-quarantenni con qualsiasi tipo di contratto sul totale delle cessazioni	8
10. Le prime professioni cessate (più di 50 cessazioni) tra gli ultra-quarantenni con contratti a tempo indeterminato	9
10.1 Prime professioni cessate tra gli ultra-quarantenni con contratto a tempo indeterminato.....	9
11. I primi settori di attività (più di 50 cessazioni) per numero di cessazioni tra gli ultra-quarantenni con contratti a tempo indeterminato.....	10
11.1 Primi settori di attività per numero di cessazioni tra gli ultra-quarantenni con contratto a tempo indeterminato.....	10

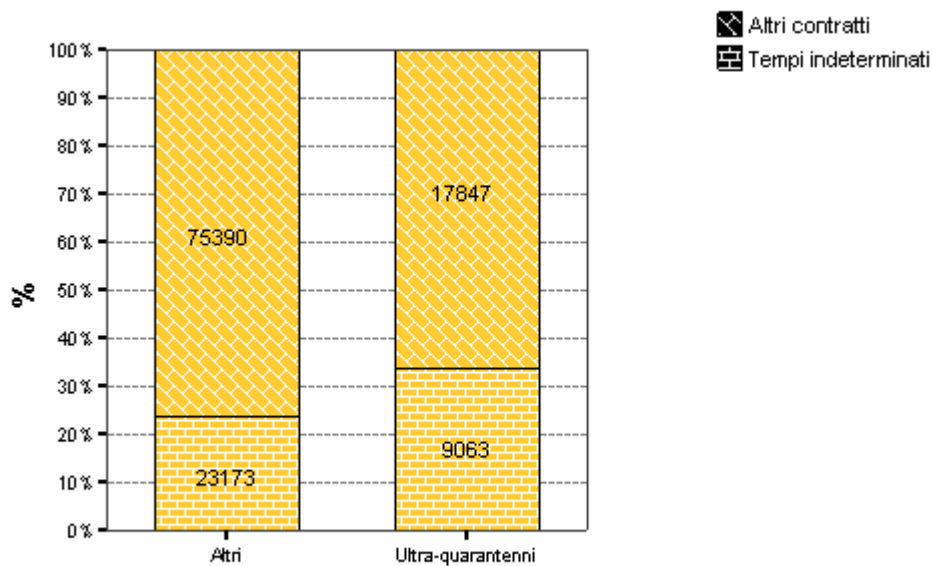
1. Avviamenti degli ultra-quarantenni sul totale



2. Gli avviamenti a tempo indeterminato

2.1 Avviamenti a tempo indeterminato tra gli ultra-quarantenni

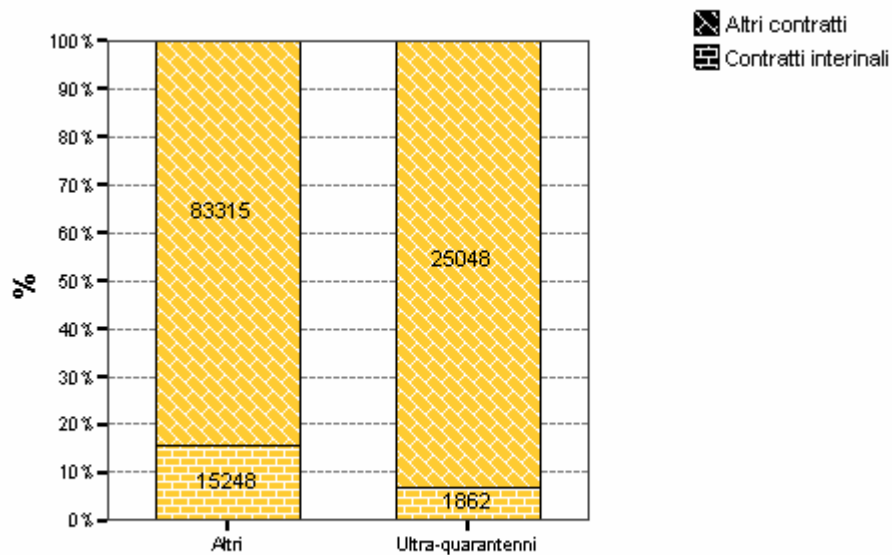
	Altri		Ultra-quarantenni	
	N.	%	N.	%
Altri contratti	75390	76,5	17847	66,3
Tempi indeterminati	23173	23,5	9063	33,7
Totale	98563	100,0	26910	100,0



3. Gli avviamenti interinali

3.1 Avviamenti interinali tra gli ultra-quarantenni

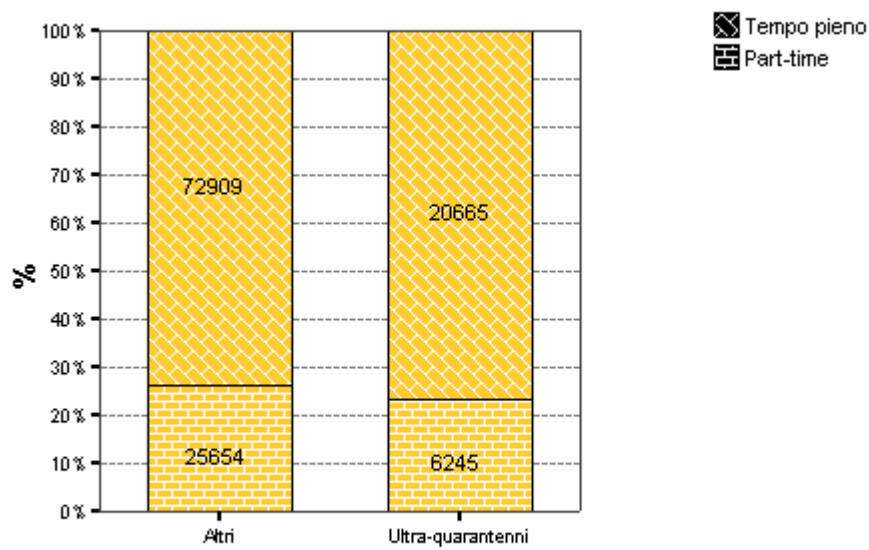
	Altri		Ultra-quarantenni	
	N.	%	N.	%
Altri contratti	83315	84,5	25048	93,1
Contratti interinali	15248	15,5	1862	6,9
Totale	98563	100,0	26910	100,0



4. Gli avviamenti part-time

4.1 Avviamenti part-time tra gli ultra-quarantenni

	Altri		Ultra-quarantenni	
	N.	%	N.	%
Tempo pieno	72909	74,0	20665	76,8
Part-time	25654	26,0	6245	23,2
Totale	98563	100,0	26910	100,0

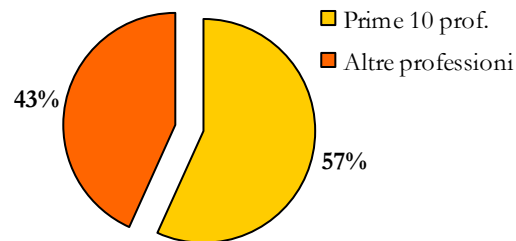


5. Le prime 10 professioni avviate tra gli ultra-quarantenni

5.1 Prime 10 professioni avviate tra gli ultra-quarantenni

	N.	%
Camerieri	4828	17,9
Collaboratori domestici	1766	6,6
Manovali e personale non qualif. dell'edilizia civile	1744	6,5
Operai Add. ai servizi igiene e pulizia	1615	6,0
Operatori su macchine calcolo e elaborazione dati	1441	5,4
Personale non qualif. attività ind.	1048	3,9
Registi,dir. artistici,attori,sceneggiat. e scenogr.	963	3,6
Segretari, archivisti, tecnici affari generali	710	2,6
Facchini, Add. spostamento merci	571	2,1
Operatori apparecchi ripresa e la produz. audio-video	547	2,0

5.2 Incidenza delle prime 10 professioni avviate sul totale degli avviamenti di ultra-quarantenni



6. Le prime professioni (più di 100 avviamenti) avviate a tempo indeterminato tra gli ultra-quarantenni

6.1 Prime professioni avviate a tempo indeterminato tra gli ultra-quarantenni

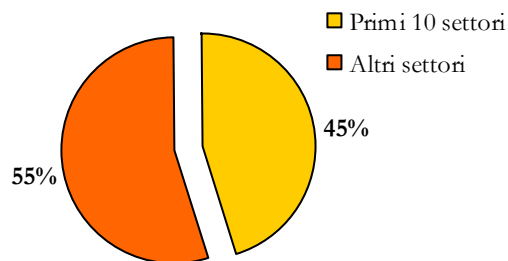
	N.	%
Collaboratori domestici	1430	15,8
Operai Add. ai servizi igiene e pulizia	884	9,8
Manovali e personale non qualif. dell'edilizia civile	840	9,3
Operatori su macchine calcolo e elaborazione dati	777	8,6
Muratori pietra, mattoni, refrattari	302	3,3
Personale non qualif. attività ind.	302	3,3
Segretari, archivisti, tecnici affari generali	269	3,0
Facchini, Add. spostamento merci	261	2,9
Commessi e assimilati	241	2,7
Autisti taxi, Cond. automobili e furgoni	240	2,6
Camerieri	204	2,3
Meccanici artigianali, riparatori e manutentori automobili	204	2,3
Direttori az. priv. industria senso stretto	199	2,2
Cuochi alberghi e ristoranti	148	1,6
Personale Add. a gestione stock, dei magazzini	136	1,5
Add. non qualificati a servizi pulizia az. ed enti pubblici	136	1,5
Altre professioni avviate a tempo indeterminato	2490	27,5

7. I primi 10 settori di attività per numero di avviamenti tra gli ultra-quarantenni

7.1 Primi 10 settori di attività per numero di avviamenti tra gli ultra-quarantenni¹

	N.	%
Alberghi	1852	10,0
Serv. pulizia e disinfestazione	1516	8,2
Lavori costruzione edifici e lavori ingegneria civile	1068	5,7
Creazioni e interpretazioni artistiche e latterarie	1026	5,5
Produzioni cinematografiche e video	654	3,5
Fornitura pasti preparati (catering)	586	3,2
Ristoranti	453	2,4
Movimentazione merci	421	2,3
Trasporto merci su strada	408	2,2
Bar	394	2,1

7.2 Incidenza degli avviamenti nei primi 10 settori di attività sul totale degli avviamenti di ultra-quarantenni



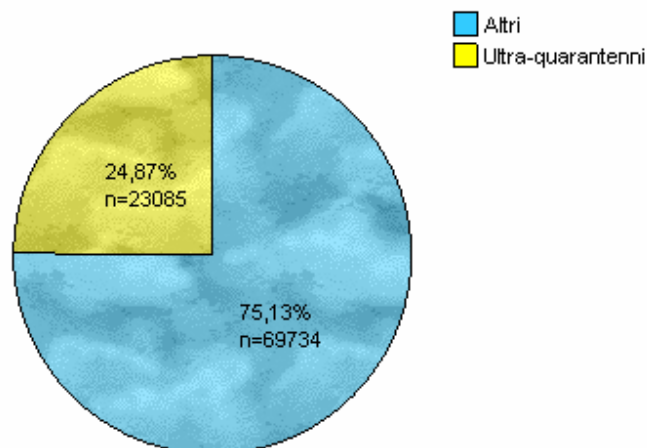
¹ La variabile di classificazione per settore di attività economica a 4 cifre ATECO (utilizzata in questa tabella) conta 8.322 dati mancanti tra gli avviamenti di ultra-quarantenni, pari al 30,9% del totale.

8. I primi settori di attività (più di 90 avviamenti) per numero di avviamenti a tempo indeterminato tra gli ultra-quarantenni

8.1 I primi settori di attività per numero di avviamenti a tempo indeterminato tra gli ultra-quarantenni²

	N.	%
Serv. pulizia e disinfestazione	734	12,2
Lavori costruzione edifici e lavori ingegneria civile	484	8,0
Movimentazione merci	322	5,3
Trasporto merci su strada	276	4,6
Altri lavori completamento edifici	173	2,9
Ristoranti	170	2,8
Manutenz. e ripar. autoveicoli	108	1,8
Installazione impianti elettrici	107	1,8
Produtz. altri prodot. alim.	102	1,7
Consulenza amministrativo-gestionale	96	1,6
Pubblicità	96	1,6
Amministr. condomini e gest. beni immob. conto terzi	92	1,5
Altri serv. alle mprese	92	1,5
Bar	90	1,5
Avviamenti a tempo indeterminato in altri settori	3095	51,3

9. Cessazioni di ultra-quarantenni con qualsiasi tipo di contratto sul totale delle cessazioni



² La variabile di classificazione per settore di attività economica a 4 cifre ATECO (utilizzata in questa tabella) conta 3.026 dati mancanti tra gli avviamenti di ultra-quarantenni a tempo indeterminato, pari al 33,4% del totale.

10. Le prime professioni cessate (più di 50 cessazioni) tra gli ultra-quarantenni con contratti a tempo indeterminato

10.1 Prime professioni cessate tra gli ultra-quarantenni con contratto a tempo indeterminato³

	N.	%
Operatori su macchine calcolo e elaborazione dati	895	13,4
Manovali e personale non qualif. dell'edilizia civile	569	8,5
Operai Add. ai servizi igiene e pulizia	504	7,5
Personale non qualif. attività ind.	504	7,5
Collaboratori domestici	498	7,4
Segretari, archivisti, tecnici affari generali	295	4,4
Muratori pietra, mattoni, refrattari	270	4,0
Commessi e assimilati	202	3,0
Direttori az. priv. industria senso stretto	173	2,6
Camerieri	139	2,1
Autisti taxi, Cond. automobili e furgoni	133	2,0
Meccanici artigianali, riparatori e manutentori automobili	98	1,5
Cuochi alberghi e ristoranti	82	1,2
Altri artigiani ed operai Add. all'edilizia	82	1,2
Montatori carpenteria metallica	81	1,2
Personale Add. a compiti controllo, verifica	80	1,2
Personale segreteria	70	1,0
Personale Add. a gestione stock, dei magazzini	64	1,0
Tecnici fisici	61	,9
Guardie priv. sicurezza	60	,9
Direttori az. priv. in servizi az., bancari	59	,9
Facchini, Add. spostamento merci	58	,9
Pers. non qualif. add. custodia edifici, impianti e attrez.	54	,8
Tecnici Add. all'organizzazione e controllo produz.	51	,8
Altre professioni a tempo indeterminato cessate	1612	24,1

³ La variabile di classificazione per professione a 4 cifre (utilizzata in questa tabella) conta 871 dati mancanti tra le cessazioni di ultra-quarantenni a tempo indeterminato, pari all'11,5 % del totale.

11. I primi settori di attività (più di 50 cessazioni) per numero di cessazioni tra gli ultra-quarantenni con contratti a tempo indeterminato

11.1 Primi settori di attività per numero di cessazioni tra gli ultra-quarantenni con contratto a tempo indeterminato⁴

	N.	%
Serv. pulizia e disinfestazione	514	10,3
Lavori costruzione edifici e lavori ingegneria civile	417	8,4
Pubblicità	177	3,6
Trasporto merci su strada	147	2,9
Altre intermediazioni monetarie	138	2,8
Mense	120	2,4
Altri lavori completamento edifici	107	2,1
Ristoranti	107	2,1
Movimentazione merci	101	2,0
Installazione impianti elettrici	100	2,0
Consulenza amministrativo-gestionale	99	2,0
Lavori meccanica generale	76	1,5
Manutenz. e ripar. autoveicoli	76	1,5
Serv. investigazione e vigilanza	76	1,5
Bar	72	1,4
Commer. dett. es. non specializ. prevalent. alim.	63	1,3
Altri lavori speciali costruzione	60	1,2
Altri serv. alle famiglie	60	1,2
Commer. dett. altri prodot. in esercizi specializzati	57	1,1
Altre stampe arti grafiche	54	1,1
Installazione impianti idraulico-sanitari	53	1,1
Commer. ingro. elettrodomestici, appar. radio e tv	53	1,1
Attività studi legali e notarili	53	1,1
Fabbric. strutture metalliche e parti strutture	50	1,0
Commer. dett. art. abbigliamento	50	1,0
Cessazioni di contratti a tempo indeterminato in altri settori	2104	42,2

⁴ La variabile di classificazione per settore di attività economica a 4 cifre ATECO (utilizzata in questa tabella) conta 2.581 dati mancanti tra le cessazioni di ultra-quarantenni a tempo indeterminato, pari al 34,1% del totale.