

AVVIAMENTI E CESSAZIONI TRA GLI STRANIERI NELLE AZIENDE TORINESI (ANNO 2005)

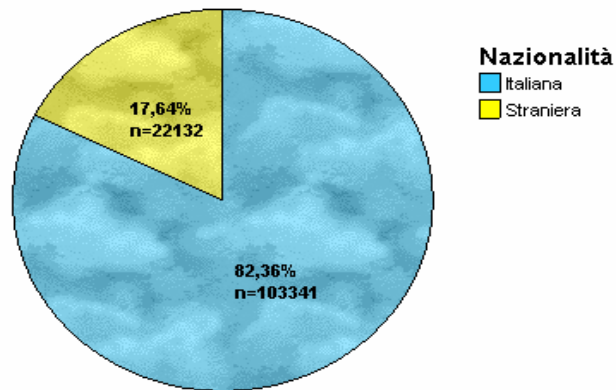
Fonte dati: nostre elaborazioni su dati archivi CPI 2005; estrazione dati SILP aprile 2008

Indice delle tavole

1. Avviamenti degli stranieri sul totale.....	2
2. Gli avviamenti a tempo indeterminato.....	2
2.1 Avviamenti a tempo indeterminato per cittadinanza.....	2
3. Gli avviamenti interinali	3
3.1 Avviamenti interinali per cittadinanza	3
4. Gli avviamenti part-time.....	4
4.1 Avviamenti part-time per cittadinanza	4
5. Le prime 10 professioni avviate tra gli stranieri.....	5
5.1 Prime 10 professioni avviate tra gli stranieri.....	5
5.2 Incidenza delle prime 10 professioni avviate sul totale degli avviamenti stranieri.....	5
6. Le prime professioni (più di 100 avviamenti) avviate a tempo indeterminato tra gli stranieri.....	6
6.1 Prime professioni avviate a tempo indeterminato tra gli stranieri.....	6
7. I primi 10 settori di attività per numero di avviamenti tra gli stranieri.....	7
7.1 Primi 10 settori di attività per numero di avviamenti tra gli stranieri.....	7
7.2 Incidenza degli avviamenti nei primi 10 settori di attività sul totale degli avviamenti stranieri	7
8. I primi settori di attività (più di 100 avviamenti) per numero di avviamenti a tempo indeterminato tra gli stranieri.....	8
8.1 I primi settori di attività per numero di avviamenti a tempo indeterminato tra gli stranieri	8
9. Cessazioni degli stranieri con qualsiasi tipo di contratto sul totale delle cessazioni	8
10. Le prime professioni cessate (più di 50 cessazioni) tra gli stranieri con contratti a tempo indeterminato	9
10.1 Prime professioni cessate tra gli stranieri con contratto a tempo indeterminato.....	9
11. I primi settori di attività (più di 50 cessazioni) per numero di cessazioni tra gli stranieri con contratti a tempo indeterminato.....	9
11.1 Primi settori di attività per numero di cessazioni tra gli stranieri con contratto a tempo indeterminato.....	9

Osservatorio sul Mercato del Lavoro della Città di Torino

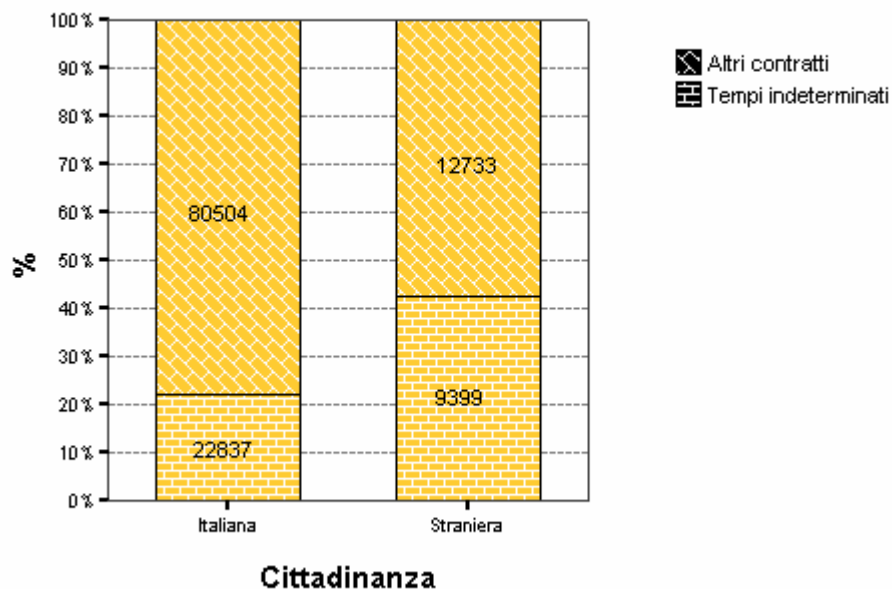
1. Avviamenti degli stranieri sul totale



2. Gli avviamenti a tempo indeterminato

2.1 Avviamenti a tempo indeterminato per cittadinanza

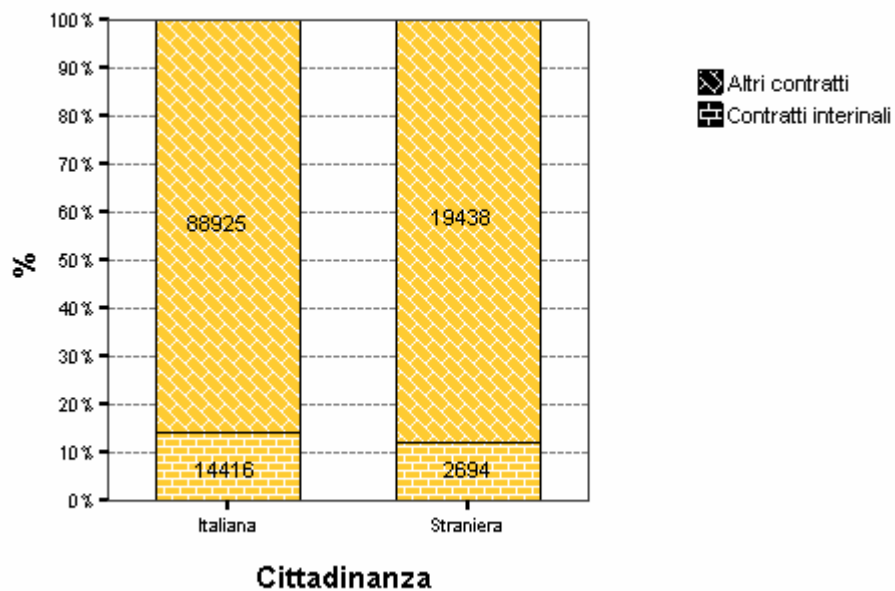
	Italiana		Straniera	
	N.	%	N.	%
Altri contratti	80504	77,9	12733	57,5
Tempi indeterminati	22837	22,1	9399	42,5
Totale	103341	100,0	22132	100,0



3. Gli avviamenti interinali

3.1 Avviamenti interinali per cittadinanza

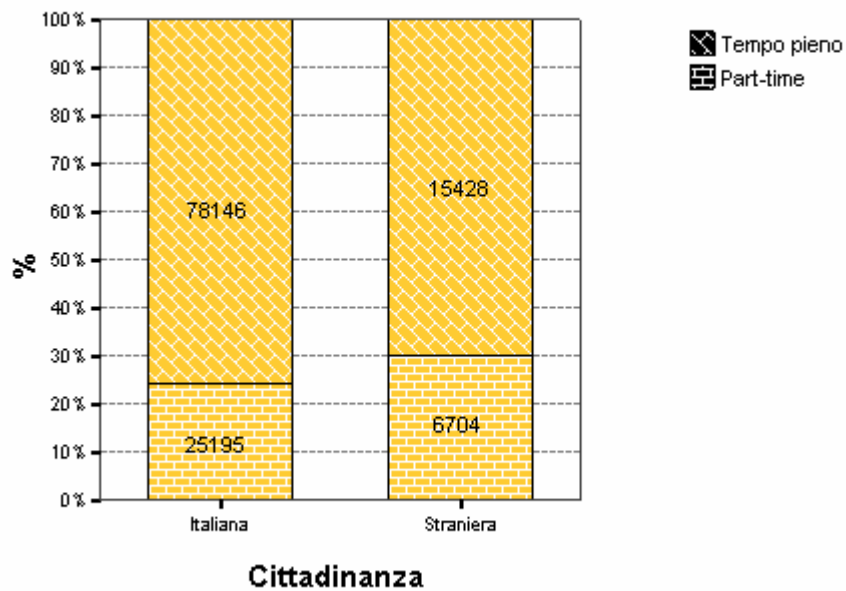
	Italiana		Straniera	
	N.	%	N.	%
Altri contratti	88925	86,1	19438	87,8
Contratti interinali	14416	13,9	2694	12,2
Totale	103341	100,0	22132	100,0



4. Gli avviamenti part-time

4.1 Avviamenti part-time per cittadinanza

	Italiana		Straniera	
	N.	%	N.	%
Tempo pieno	78146	75,6	15428	69,7
Part-time	25195	24,4	6704	30,3
Totale	103341	100,0	22132	100,0

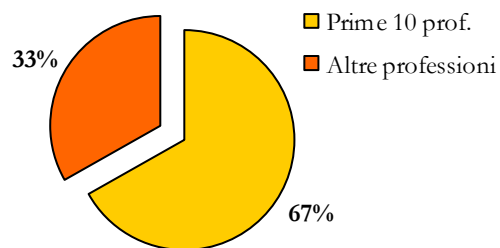


5. Le prime 10 professioni avviate tra gli stranieri

5.1 Prime 10 professioni avviate tra gli stranieri

	N.	%
Manovali e personale non qualif. dell'edilizia civile	3322	15,0
Collaboratori domestici	2952	13,3
Personale non qualif. attività ind.	2192	9,9
Camerieri	2027	9,2
Operai Add. ai servizi igiene e pulizia	1270	5,7
Facchini, Add. spostamento merci	777	3,5
Muratori pietra, mattoni, refrattari	742	3,4
Meccanici artigianali, riparatori e manutentori automobili	542	2,4
Operatori su macchine calcolo e elaborazione dati	496	2,2
Personale add. pulizia eserc. albergh. ed extralbergh.	482	2,2

5.2 Incidenza delle prime 10 professioni avviate sul totale degli avviamenti stranieri



6. Le prime professioni (più di 100 avviamenti) avviate a tempo indeterminato tra gli stranieri

6.1 Prime professioni avviate a tempo indeterminato tra gli stranieri

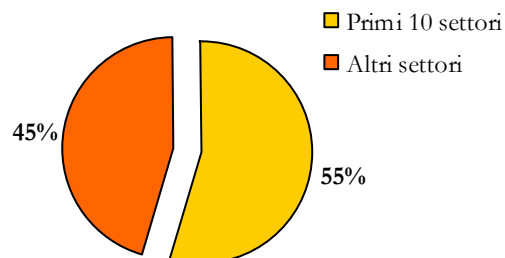
	N.	%
Collaboratori domestici	2587	27,5
Manovali e personale non qualif. dell'edilizia civile	1594	17,0
Personale non qualif. attività ind.	678	7,2
Operai add. ai servizi igiene e pulizia	526	5,6
Facchini, add. spostamento merci	490	5,2
Muratori pietra, mattoni, refrattari	413	4,4
Commessi e assimilati	194	2,1
Operatori su macchine calcolo e elaborazione dati	190	2,0
Camerieri	182	1,9
Cuochi alberghi e ristoranti	181	1,9
Personale add. a gestione stock, dei magazzini	177	1,9
Infermieri	167	1,8
Add. non qualificati a servizi pulizia az. ed enti pubblici	162	1,7
Meccanici artigianali, riparatori e manutentori automobili	157	1,7
Altri artigiani ed operai add. all'edilizia	145	1,5
Autisti taxi, Cond. automobili e furgoni	132	1,4
Add. a preparazione e cottura cibi	116	1,2
Braccianti agricoli	102	1,1
Altre professioni avviate a tempo indeterminato	1205	12,8

7. I primi 10 settori di attività per numero di avviamenti tra gli stranieri

7.1 Primi 10 settori di attività per numero di avviamenti tra gli stranieri¹

	N.	%
Lavori costruzione edifici e lavori ingegneria civile	1669	11,3
Serv. pulizia e disinfestazione	1582	10,7
Ristoranti	998	6,7
Altri lavori completamento edifici	896	6,1
Movimentazione merci	619	4,2
Alberghi	617	4,2
Bar	477	3,2
Altri lavori speciali costruzione	415	2,8
Installazione impianti elettrici	402	2,7
Creazioni e interpretazioni artistiche e letterarie	388	2,6

7.2 Incidenza degli avviamenti nei primi 10 settori di attività sul totale degli avviamenti stranieri



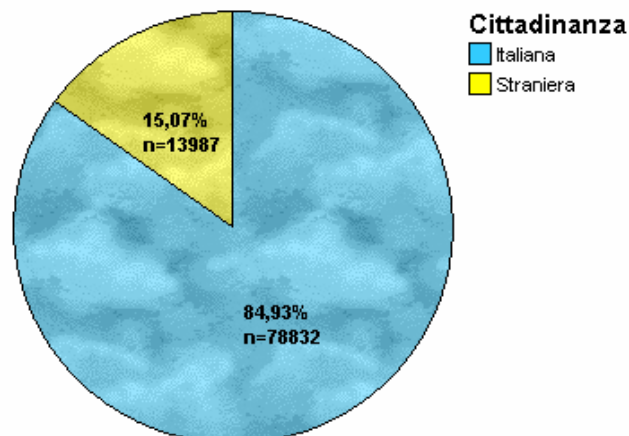
¹ La variabile di classificazione per settore di attività economica a 4 cifre ATECO (utilizzata in questa tabella) conta 7.345 dati mancanti tra gli avviamenti stranieri, pari al 33,2% del totale.

8. I primi settori di attività (più di 100 avviamenti) per numero di avviamenti a tempo indeterminato tra gli stranieri

8.1 I primi settori di attività per numero di avviamenti a tempo indeterminato tra gli stranieri²

	N.	%
Lavori costruzione edifici e lavori ingegneria civile	714	12,8
Altri lavori completamento edifici	531	9,5
Serv. pulizia e disinfestazione	441	7,9
Movimentazione merci	425	7,6
Ristoranti	368	6,6
Altri lavori speciali costruzione	269	4,8
Trasporto merci su strada	203	3,6
Magazzinaggio e custodia	167	3,0
Assistenza sociale non residenziale	145	2,6
Bar	118	2,1
Avviamenti a tempo indeterminato in altri settori	2188	39,3

9. Cessazioni degli stranieri con qualsiasi tipo di contratto sul totale delle cessazioni



² La variabile di classificazione per settore di attività economica a 4 cifre ATECO (utilizzata in questa tabella) conta 3.830 dati mancanti tra gli avviamenti stranieri a tempo indeterminato, pari al 40,7% del totale.

10. Le prime professioni cessate (più di 50 cessazioni) tra gli stranieri con contratti a tempo indeterminato

10.1 Prime professioni cessate tra gli stranieri con contratto a tempo indeterminato³

	N.	%
Collaboratori domestici	799	23,4
Manovali e personale non qualif. dell'edilizia civile	645	18,9
Personale non qualif. attività ind.	299	8,7
Muratori pietra, mattoni, refrattari	291	8,5
Operai Add. ai servizi igiene e pulizia	195	5,7
Altri artigiani ed operai Add. all'edilizia	109	3,2
Operatori su macchine calcolo e elaborazione dati	91	2,7
Commessi e assimilati	85	2,5
Facchini, Add. spostamento merci	74	2,2
Camerieri	70	2,0
Cuochi alberghi e ristoranti	67	2,0
Personale add. pulizia eserc. albergh. ed extralbergh.	61	1,8
Altre professioni a tempo indeterminato cessate	634	18,5

11. I primi settori di attività (più di 50 cessazioni) per numero di cessazioni tra gli stranieri con contratti a tempo indeterminato

11.1 Primi settori di attività per numero di cessazioni tra gli stranieri con contratto a tempo indeterminato⁴

	N.	%
Lavori costruzione edifici e lavori ingegneria civile	457	18,7
Altri lavori completamento edifici	253	10,4
Serv. pulizia e disinfestazione	221	9,1
Ristoranti	180	7,4
Movimentazione merci	113	4,6
Trasporto merci su strada	89	3,6
Altri lavori speciali costruzione	86	3,5
Bar	64	2,6
Installazione impianti elettrici	57	2,3
Cessazioni di contratti a tempo indeterminato in altri settori	920	37,7

³ La variabile di classificazione per professione a 4 cifre (utilizzata in questa tabella) conta 408 dati mancanti tra le cessazioni straniere a tempo indeterminato, pari al 10,7% del totale.

⁴ La variabile di classificazione per settore di attività economica a 4 cifre ATECO (utilizzata in questa tabella) conta 1.388 dati mancanti tra le cessazioni straniere a tempo indeterminato, pari al 36,3% del totale.