

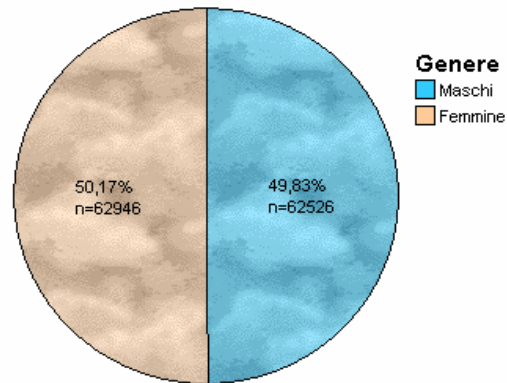
AVVIAMENTI E CESSAZIONI TRA LE DONNE NELLE AZIENDE TORINESI (ANNO 2005)

Fonte dati: nostre elaborazioni su dati archivi CPI 2005; estrazione dati SILP aprile 2008

Indice delle tavole

1. Avviamenti delle donne sul totale.....	2
2. Gli avviamenti a tempo indeterminato.....	2
2.1 Avviamenti a tempo indeterminato per genere.....	2
3. Gli avviamenti interinali	3
3.1 Avviamenti interinali per genere.....	3
4. Gli avviamenti part-time.....	4
4.1 Avviamenti part-time per genere.....	4
5. Le prime 10 professioni avviate tra le donne	5
5.1 Prime 10 professioni avviate tra le donne.....	5
5.2 Incidenza delle prime 10 professioni avviate sul totale degli avviamenti femminili.....	5
6. Le prime professioni (più di 100 avviamenti) avviate a tempo indeterminato tra le donne.....	6
6.1 Prime professioni avviate a tempo indeterminato tra le donne	6
7. I primi 10 settori di attività per numero di avviamenti tra le donne.....	7
7.1 Primi 10 settori di attività per numero di avviamenti tra le donne.....	7
7.2 Incidenza degli avviamenti nei primi 10 settori di attività sul totale degli avviamenti femminili.....	7
8. I primi settori di attività (più di 100 avviamenti) per numero di avviamenti a tempo indeterminato tra le donne.....	8
8.1 Primi settori di attività per numero di avviamenti a tempo indeterminato tra le donne.....	8
9. Cessazioni delle donne con qualsiasi tipo di contratto sul totale delle cessazioni	9
10. Le prime professioni cessate (più di 50 cessazioni) tra le donne con contratti a tempo indeterminato	10
10.1 Prime professioni cessate tra le donne con contratto a tempo indeterminato	10
11. I primi settori di attività (più di 50 cessazioni) per numero di cessazioni tra le donne con contratti a tempo indeterminato	11
11.1 Primi settori di attività per numero di cessazioni tra le donne con contratto a tempo indeterminato.....	11

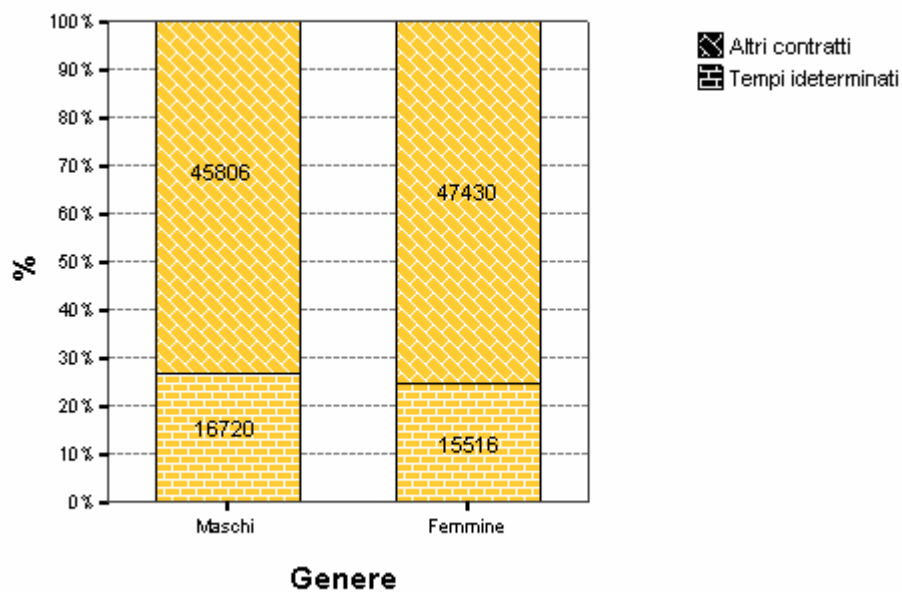
1. Avviamenti delle donne sul totale



2. Gli avviamenti a tempo indeterminato

2.1 Avviamenti a tempo indeterminato per genere

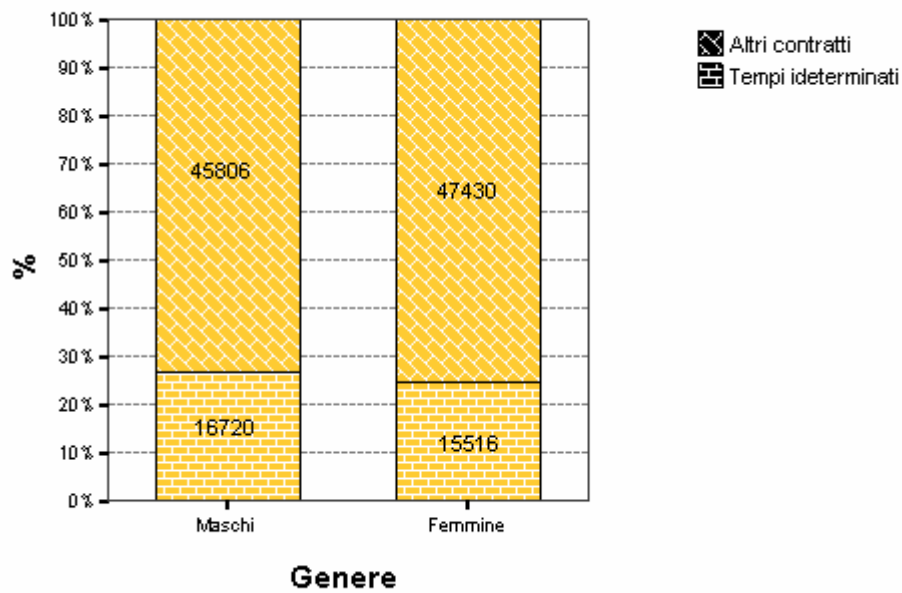
	Maschi		Femmine	
	N.	%	N.	%
Altri contratti	45806	73,3	47430	75,4
Tempi indeterminati	16720	26,7	15516	24,6
Totale	62526	100,0	62946	100,0



3. Gli avviamenti interinali

3.1 Avviamenti interinali per genere

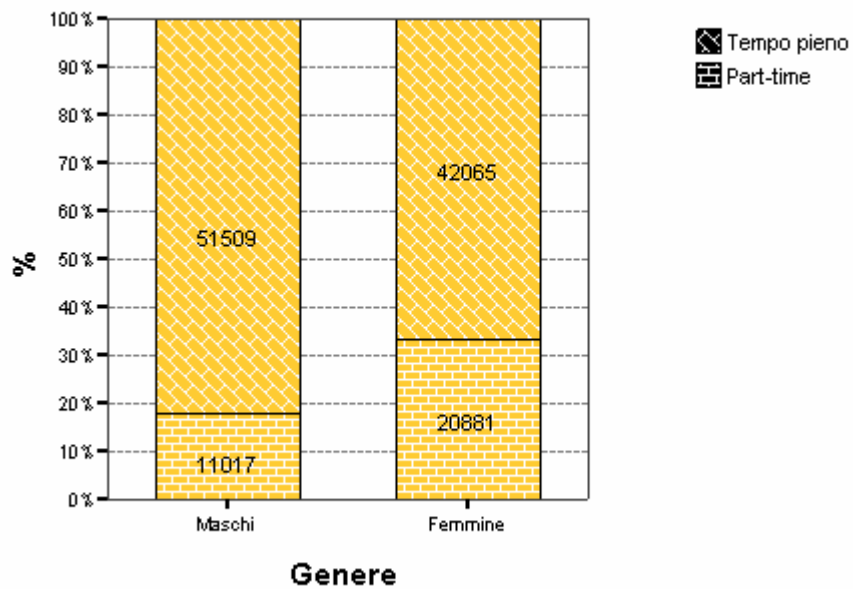
	Maschi		Femmine	
	N.	%	N.	%
Altri contratti	54031	86,4	54331	86,3
Contratti interinali	8495	13,6	8615	13,7
Totale	62526	100,0	62946	100,0



4. Gli avviamenti part-time

4.1 Avviamenti part-time per genere

	Maschi		Femmine	
	N.	%	N.	%
Tempo pieno	51509	82,4	42065	66,8
Part-time	11017	17,6	20881	33,2
Totale	62526	100,0	62946	100,0

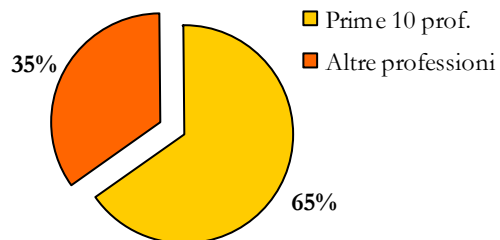


5. Le prime 10 professioni avviate tra le donne

5.1 Prime 10 professioni avviate tra le donne

	N.	%
Camerieri	11390	18,1
Operatori su macchine calcolo e elaborazione dati	7514	11,9
Centralinisti e telefonisti	4394	7,0
Collaboratori domestici	3952	6,3
Commessi e assimilati	3481	5,5
Operai add. ai servizi igiene e pulizia	3140	5,0
Baristi e assimilati	2267	3,6
Segretari, archivisti, tecnici affari generali	2160	3,4
Registi,dir. artistici,attori,sceneggiat. e scenogr.	1453	2,3
Manovali e personale non qualif. dell'edilizia civile	1216	1,9

5.2 Incidenza delle prime 10 professioni avviate sul totale degli avviamenti femminili



6. Le prime professioni (più di 100 avviamenti) avviate a tempo indeterminato tra le donne

6.1 Prime professioni avviate a tempo indeterminato tra le donne

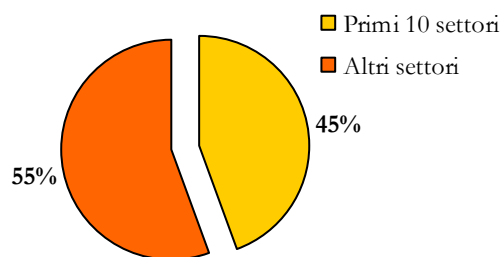
	N.	%
Collaboratori domestici	3078	19,8
Operatori su macchine calcolo e elaborazione dati	2527	16,3
Operai Add. ai servizi igiene e pulizia	1619	10,4
Commessi e assimilati	845	5,4
Segretari, archivisti, tecnici affari generali	652	4,2
Camerieri	599	3,9
Manovali e personale non qualif. dell'edilizia civile	554	3,6
Facchini, Add. spostamento merci	329	2,1
Personale Add. a gestione stock, dei magazzini	299	1,9
Personale non qualif. attività ind.	274	1,8
Personale segreteria	265	1,7
Add. non qualificati a servizi pulizia az. ed enti pubblici	225	1,5
Infermieri	213	1,4
Baristi e assimilati	188	1,2
Personale Add. smistamento materiali e documenti	183	1,2
Parrucchieri, estetisti	178	1,1
Braccianti agricoli	177	1,1
Contabili	163	1,1
Cuochi alberghi e ristoranti	146	,9
Centralinisti e telefonisti	135	,9
Tecnici vendita e distribuzione	131	,8
Cassieri, bigliettai (esclusi i commessi negozio)	128	,8
Add. all'assistenza personale a domicilio	126	,8
Pers. non qualif. add. custodia edifici, impianti e attrez.	111	,7
Altre professioni avviate a tempo indeterminato	2371	15,3

7. I primi 10 settori di attività per numero di avviamenti tra le donne

7.1 Primi 10 settori di attività per numero di avviamenti tra le donne¹

	N.	%
Alberghi	3316	7,8
Bar	2629	6,2
Serv. pulizia e disinfestazione	2583	6,1
Creazioni e interpretazioni artistiche e letterarie	2233	5,2
Attività call center	2198	5,2
Ristoranti	1704	4,0
Altri serv. alle imprese	1366	3,2
Studi mercato e sondaggi opinione	1101	2,6
Commer. dett. es. non specializ. prevalent. alim.	931	2,2
Serv. parrucchieri e trattamenti bellezza	929	2,2

7.2 Incidenza degli avviamenti nei primi 10 settori di attività sul totale degli avviamenti femminili



¹ La variabile di classificazione per settore di attività economica a 4 cifre ATECO (utilizzata in questa tabella) conta 20.300 dati mancanti tra le donne, pari al 32,2% del totale.

8. I primi settori di attività (più di 100 avviamenti) per numero di avviamenti a tempo indeterminato tra le donne

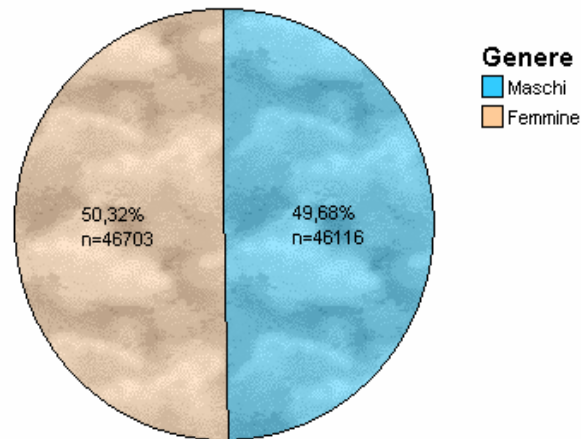
8.1 Primi settori di attività per numero di avviamenti a tempo indeterminato tra le donne²

	N.	%
Serv. pulizia e disinfestazione	1315	12,9
Movimentazione merci	674	6,6
Bar	312	3,1
Ristoranti	304	3,0
Pubblicità	267	2,6
Consulenza amministrativo-gestionale	254	2,5
Attività studi legali e notarili	248	2,4
Magazzinaggio e custodia	232	2,3
Assistenza sociale non residenziale	227	2,2
Serv. parrucchieri e trattamenti bellezza	213	2,1
Altri serv. alle imprese	212	2,1
Commer. dett. es. non specializ. prevalent. alim.	197	1,9
Produtz. altri prodot. alim.	191	1,9
Mense	186	1,8
Altre intermediazioni monetarie	182	1,8
Commer. dett. art. abbigliamento	178	1,8
Trasporto merci su strada	164	1,6
Lavori costruzione edifici e lavori ingegneria civile	157	1,5
Contabilità, consul. societaria, incarichi giudiziari	149	1,5
Altri serv. alle famiglie	146	1,4
Serv. studi odontoiatrici	127	1,2
Attività poste nazionali	123	1,2
Serv. ospedalieri	123	1,2
Serv. studi medici	116	1,1
Amministr. condomini e gest. beni immob. conto terzi	100	1,0
Avviamenti a tempo indeterminato in altri settori	3768	37,1

² La variabile di classificazione per settore di attività economica a 4 cifre ATECO (utilizzata in questa tabella) conta 5.351 dati mancanti tra gli avviamenti femminili a tempo indeterminato, pari al 34,5% del totale.

Osservatorio sul Mercato del Lavoro della Città di Torino

9. Cessazioni delle donne con qualsiasi tipo di contratto sul totale delle cessazioni



10. Le prime professioni cessate (più di 50 cessazioni) tra le donne con contratti a tempo indeterminato

10.1 Prime professioni cessate tra le donne con contratto a tempo indeterminato³

	N.	%
Operatori su macchine calcolo e elaborazione dati	1486	19,9
Collaboratori domestici	953	12,8
Operai Add. ai servizi igiene e pulizia	739	9,9
Commessi e assimilati	532	7,1
Personale non qualif. attività ind.	432	5,8
Segretari, archivisti, tecnici affari generali	397	5,3
Camerieri	282	3,8
Manovali e personale non qualif. dell'edilizia civile	240	3,2
Personale segreteria	151	2,0
Personale Add. a compiti controllo, verifica	138	1,9
Contabili	115	1,5
Baristi e assimilati	93	1,2
Parrucchieri, estetisti	89	1,2
Centralinisti e telefonisti	81	1,1
Add. non qualificati a servizi pulizia az. ed enti pubblici	79	1,1
Tecnici Add. all'organizzazione e controllo produz.	71	1,0
Cassieri, bigliettai (esclusi i commessi negozio)	65	,9
Cuochi alberghi e ristoranti	64	,9
Facchini, Add. spostamento merci	58	,8
Tecnici informatici	53	,7
Altre professioni a tempo indeterminato cessate	1335	17,9

³ La variabile di classificazione per professione a 4 cifre (utilizzata in questa tabella) conta 1.084 dati mancanti tra le cessazioni di donne con contratto a tempo indeterminato, pari al 12,7% del totale.

11. I primi settori di attività (più di 50 cessazioni) per numero di cessazioni tra le donne con contratti a tempo indeterminato

11.1 Primi settori di attività per numero di cessazioni tra le donne con contratto a tempo indeterminato⁴

	N.	%
Serv. pulizia e disinfestazione	719	12,5
Pubblicità	429	7,5
Ristoranti	175	3,0
Movimentazione merci	165	2,9
Bar	152	2,6
Consulenza amministrativo-gestionale	144	2,5
Commer. dett. art. abbigliamento	141	2,5
Commer. dett. es. non specializ. prevalent. alim.	138	2,4
Mense	132	2,3
Attività studi legali e notarili	126	2,2
Serv. parrucchieri e trattamenti bellezza	113	2,0
Altri serv. alle famiglie	106	1,8
Altri serv. alle imprese	90	1,6
Commer. dett. altri prodot. in esercizi specializzati	80	1,4
Altre intermediazioni monetarie	80	1,4
Contabilità, consul. societaria, incarichi giudiziari	78	1,4
Lavori costruzione edifici e lavori ingegneria civile	77	1,3
Trasporto merci su strada	68	1,2
Attività ausiliarie assicurazioni e fondi pensione	64	1,1
Corsi formazione e perfezionamento ed altri serv. istruzione	62	1,1
Assistenza sociale non residenziale	61	1,1
Assistenza sociale residenziale	57	1,0
Produt. prodot. panetteria e pasticceria fresca	54	,9
Amministr. condomini e gest. beni immob. conto terzi	54	,9
Attiv. studi architett., ingegneria e altri studi tecnici	51	,9
Cessazioni di contratti a tempo indeterminato in altri settori	2333	40,6

⁴ La variabile di classificazione per settore di attività economica a 4 cifre ATECO (utilizzata in questa tabella) conta 2.788 dati mancanti tra le cessazioni di donne con contratto a tempo indeterminato, pari al 32,7% del totale.