

LE MODALITÀ DI ASSUNZIONE (ANNO 2006)

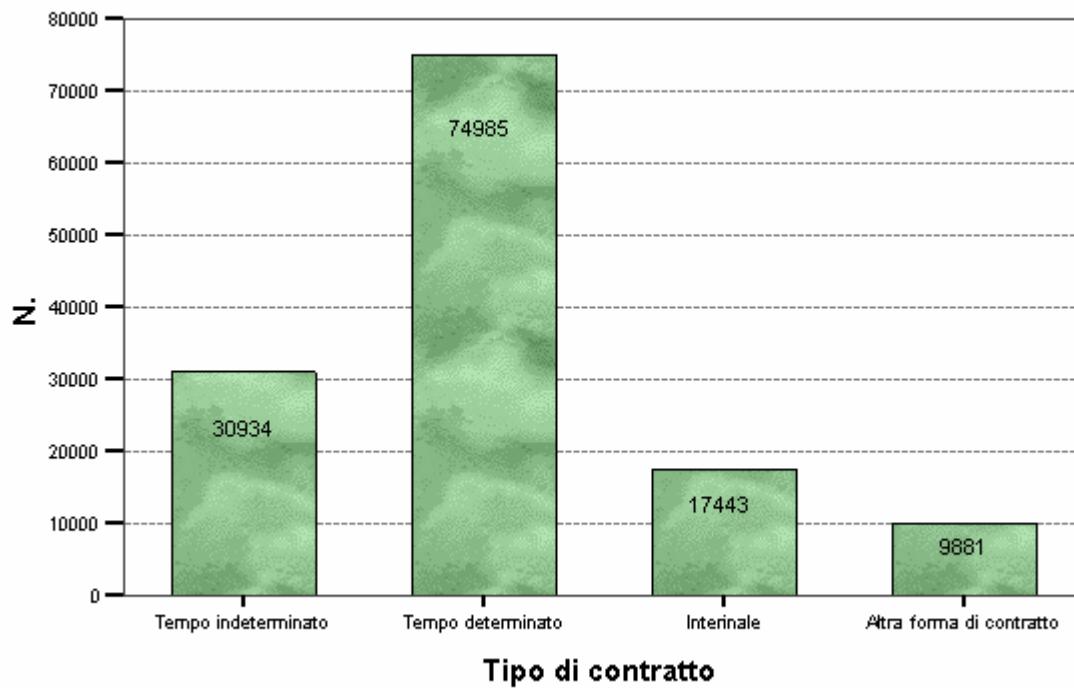
Fonte dati: nostre elaborazioni su dati archivi CPI 2006; estrazione dati SILP aprile 2008

Indice delle tavole

1. La tipologia del contratto	2
1.1 Numero di avviamenti per forma di contratto	2
1.2 Numero di avviamenti per tipologia di contratto e genere.....	2
1.3 Numero di avviamenti per tipologia di contratto e classi di età	3
1.4 Numero di avviamenti per tipologia di contratto e cittadinanza	3
2. La durata dei contratti a termine	4
2.1 Durata dei contratti di avviamenti a TEMPO DETERMINATO per genere.....	4
2.2 Durata dei contratti di avviamenti INTERINALI per genere.....	4
3. Il tipo di impegno.....	5
3.1 Numero di avviamenti per il tipo di impegno	5
3.2 Numero avviamenti per tipo di impegno e genere	5
3.3 Numero avviamenti per tipo di impegno e classi d'età	5
3.4 Numero avviamenti per tipo di impegno e classi d'età solo tra le DONNE.....	6
3.5 Numero avviamenti per tipo di impegno e cittadinanza.....	6
4. I settori di attività.....	7
4.1 Numero avviamenti per macro-settore di attività economica.....	7
4.2 Numero avviamenti per settore di attività economica (ATECO 2 cifre).....	7
4.3 Numero avviamenti per settore di attività economica (ATECO 3 cifre).....	9
4.4 Numero avviamenti per settore di attività economica (ATECO 4 cifre).....	15
5. Le tipologie di contratto utilizzate in ogni settore.....	25
5.1 Tipo di contratto di avviamento per macro-settore di attività.....	25
5.2 Durata dei contratti di avviamenti a TEMPO DETERMINATO per macro-settore di attività..	25
5.3 Durata dei contratti di avviamenti INTERINALI per macro-settore di attività.....	26

1. La tipologia del contratto

1.1 Numero di avviamenti per forma di contratto



1.2 Numero di avviamenti per tipologia di contratto e genere

	Maschi		Femmine		Totale	
	N.	%	N.	%	N.	%
Tempo indeterminato	15957	23,9	14977	22,5	30934	23,2
Tempo determinato	37104	55,7	37881	56,9	74985	56,3
Interinale	9030	13,6	8412	12,6	17442	13,1
Altra forma di contratto	4548	6,8	5333	8,0	9881	7,4
Totale	66639	100,0	66603	100,0	133242	100,0

Osservatorio sul Mercato del Lavoro della Città di Torino

1.3 Numero di avviamenti per tipologia di contratto e classi di età

	Tempo indeterminato		Tempo determinato		Interinale		Altra forma di contratto		Totale	
	N.	%	N.	%	N.	%	N.	%	N.	%
15 - 24	3411	11,2	15132	49,6	5363	17,6	6624	21,7	30530	100,0
25 - 29	5786	21,1	15436	56,2	3989	14,5	2240	8,2	27451	100,0
30 - 39	11507	27,9	23952	58,1	5279	12,8	476	1,2	41214	100,0
40-49	6835	29,8	13412	58,6	2291	10,0	368	1,6	22906	100,0
50 e oltre	3395	30,5	7053	63,3	521	4,7	173	1,6	11142	100,0
Totale	30934	23,2	74985	56,3	17443	13,1	9881	7,4	133243	100,0

1.4 Numero di avviamenti per tipologia di contratto e cittadinanza

	Italiana		Straniera		Totale	
	N.	%	N.	%	N.	%
Tempo indeterminato	21895	19,9	9039	38,5	30934	23,2
Tempo determinato	64767	59,0	10218	43,5	74985	56,3
Interinale	14344	13,1	3099	13,2	17443	13,1
Altra forma di contratto	8766	8,0	1115	4,8	9881	7,4
Totale	109772	100,0	23471	100,0	133243	100,0

2. La durata dei contratti a termine

2.1 Durata dei contratti di avviamenti a TEMPO DETERMINATO per genere

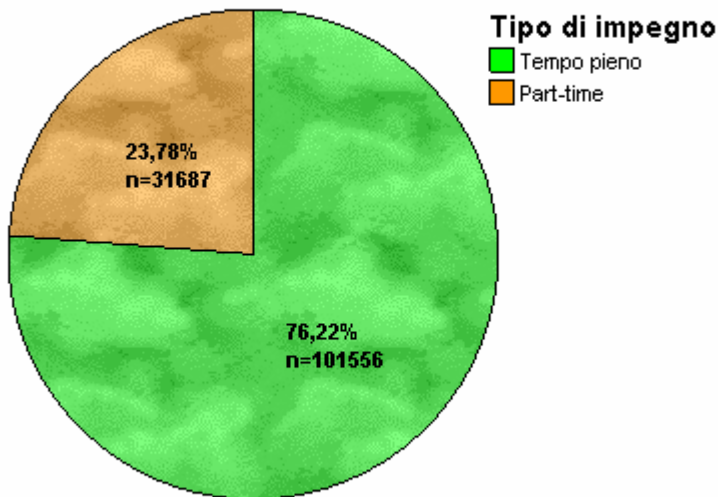
	Maschi		Femmine		Totale	
	N.	%	N.	%	N.	%
T. D. fino a 7 giorni	17129	47,7	16470	45,4	33599	46,5
T.D. da 8 giorni a 3 mesi	6701	18,6	6196	17,1	12897	17,9
T.D. da 3 a 6 mesi	4298	12,0	4473	12,3	8771	12,1
T.D. da 6 mesi a un anno	6358	17,7	7483	20,6	13841	19,2
T.D. oltre un anno	1446	4,0	1660	4,6	3106	4,3
Totale	35932	100,0	36282	100,0	72214	100,0

2.2 Durata dei contratti di avviamenti INTERINALI per genere

	Maschi		Femmine		Totale	
	N.	%	N.	%	N.	%
Interinale fino a 7 giorni	2694	29,9	3019	36,0	5713	32,8
Interinale da 8 giorni a 3 mesi	5453	60,5	4333	51,6	9786	56,2
Interinale da 3 a 6 mesi	466	5,2	604	7,2	1070	6,1
Interinale da 6 mesi a un anno	351	3,9	361	4,3	712	4,1
Interinale oltre un anno	43	,5	80	1,0	123	,7
Totale	9007	100,0	8397	100,0	17404	100,0

3. Il tipo di impegno

3.1 Numero di avviamenti per il tipo di impegno



3.2 Numero avviamenti per tipo di impegno e genere

	Maschi		Femmine		Totale	
	N.	%	N.	%	N.	%
Tempo pieno	56032	84,1	45524	68,4	101556	76,2
Part-time	10607	15,9	21079	31,6	31686	23,8
Totale	66639	100,0	66603	100,0	133242	100,0

3.3 Numero avviamenti per tipo di impegno e classi d'età

	Tempo pieno		Part-time		Totale	
	N.	%	N.	%	N.	%
15 - 24	22517	73,8	8013	26,2	30530	100,0
25 - 29	20930	76,2	6521	23,8	27451	100,0
30 - 39	31780	77,1	9434	22,9	41214	100,0
40-49	17527	76,5	5379	23,5	22906	100,0
50 e oltre	8802	79,0	2340	21,0	11142	100,0
Totale	101556	76,2	31687	23,8	133243	100,0

Osservatorio sul Mercato del Lavoro della Città di Torino

3.4 Numero avviamenti per tipo di impegno e classi d'età solo tra le DONNE

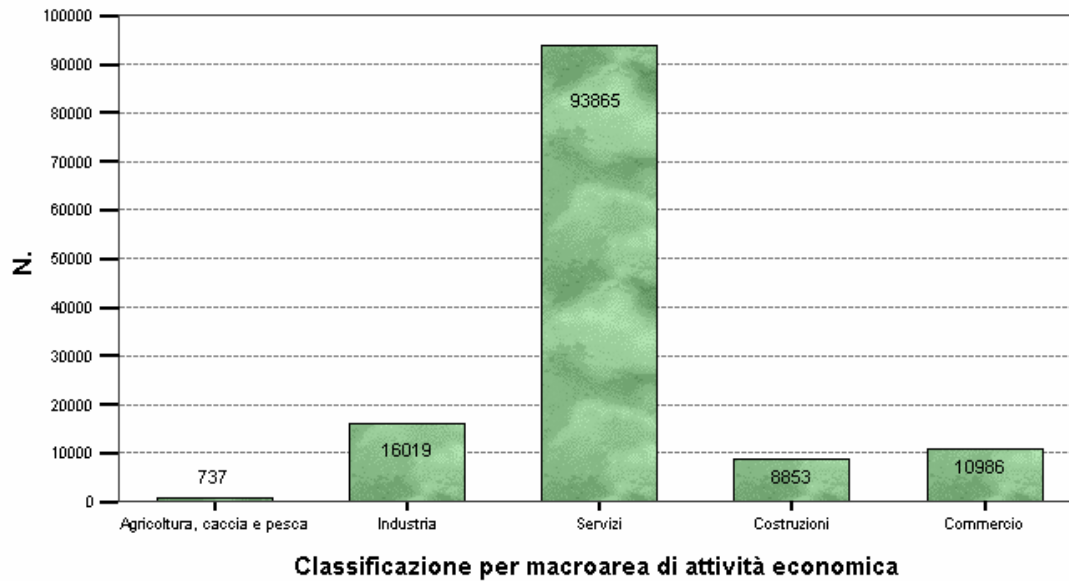
	Tempo pieno		Part-time		Totale	
	N.	%	N.	%	N.	%
15 - 24	9495	66,6	4756	33,4	14251	100,0
25 - 29	9450	68,7	4301	31,3	13751	100,0
30 - 39	14713	69,3	6525	30,7	21238	100,0
40-49	8214	67,2	4007	32,8	12221	100,0
50 e oltre	3652	71,0	1490	29,0	5142	100,0
Totale	45524	68,4	21079	31,6	66603	100,0

3.5 Numero avviamenti per tipo di impegno e cittadinanza

	Italiana		Straniera		Totale	
	N.	%	N.	%	N.	%
Tempo pieno	85396	77,8	16160	68,9	101556	76,2
Part-time	24376	22,2	7311	31,1	31687	23,8
Totale	109772	100,0	23471	100,0	133243	100,0

4. I settori di attività

4.1 Numero avviamenti per macro-settore di attività economica¹



4.2 Numero avviamenti per settore di attività economica (ATECO 2 cifre)²

	N.	%
Agric., caccia e relativi serv.	677	,5
Silvicoltura, utilizz. aree forestali e serv. connessi	44	,0
Estrazione petrolio greggio e gas naturale	5	,0
Altre industrie estrattive	16	,0
Industrie alim. e bevande	2266	1,7
Industrie tessili	325	,2
Conf. art. abbigl.; prepar., tintura e conf. pellicce	347	,3
Prepar. e concia cuoio; fabbric. art. da viaggio, borse	154	,1
Industria legno e prodot. in legno e sughero	113	,1
Fabbric. pasta-carta, carta e cartone e prod. carta	128	,1
Editoria, stampa e riproduz. supporti registrati	1355	1,0
Fabbr. coke, raffinerie petrolio, trattam. comb. nucleari	7	,0

¹ La variabile di classificazione per macro-settore di attività conta 2.783 dati mancanti, pari al 2,1% del totale.

² La variabile di classificazione per settore di attività economica a 2 cifre ATECO conta 3.061 dati mancanti, pari al 2,3% del totale

Osservatorio sul Mercato del Lavoro della Città di Torino

Fabbric. prodot. chimici e fibre sintetiche e artificiali	284	,2
Fabbric. art. in gomma e materie plastiche	724	,6
Fabbric. prodot. lavoraz. minerali non metalliferi	110	,1
Metallurgia	160	,1
Fabbric. e lavoraz. prodot. in metallo	1946	1,5
Fabbric. macchine ed apparecchi meccanici	1002	,8
Fabbric. macchine per ufficio, elab. sistemi informatici	97	,1
Fabbric. macchine ed apparecchi elettrici n.c.a.	1086	,8
Fabbric. apparecchi radio-tv e per comunicazioni	342	,3
Fabbric. apparecchi medicali, apparecchi precisione	352	,3
Fabbric. autoveicoli, rimorchi e semirimorchi	4141	3,2
Fabbric. altri mezzi trasporto	350	,3
Fabbric. mobili; altre industrie manifatturiere	505	,4
Recupero e prepar. per riciclaggio	33	,0
Produz. e distribuzione energia elettrica, gas, calore	74	,1
Raccolta, depurazione e distribuzione d'acqua	74	,1
Costruzioni	8814	6,8
Commer., manutenz. e ripar. auto e moto	1433	1,1
Commer. ingro. e ntermediari commer., auto e moto	2860	2,2
Comm. dett., escl. auto e moto; ripar. beni pers. e casa	6693	5,1
Alberghi e ristoranti	27678	21,3
Trasporti terrestri; trasporti mediante condotte	2604	2,0
Trasporti aerei	1	,0
Attività supporto trasporti; attività agenzie viaggio	5093	3,9
Poste e telecomunicazioni	880	,7
Intermediazione monetaria e finanziaria	1234	,9
Assicurazioni e fondi pensione, no assic. sociali obblig.	194	,1
Attività ausiliarie intermediazione finanziaria e assic.	603	,5
Attività immobiliari	2111	1,6
Noleggio macchin. e attrezz. senza operat.	169	,1
Informatica e attività connesse	3374	2,6
Ricerca e sviluppo	274	,2
Attività serv. alle imprese	23323	17,9
Amministr. pubblica	927	,7
Istruzione	2095	1,6
Sanità e assistenza sociale	3510	2,7
Smaltimento rifiuti solidi, acque scarico e simili	639	,5
Attività organizzazioni associative	636	,5
Attività ricreative, culturali e sportive	12703	9,8

Osservatorio sul Mercato del Lavoro della Città di Torino

Serv. alle famiglie	2642	2,0
Attività datore lav. per personale domestico in famiglie	2961	2,3
Produtz. beni per uso proprio da parte famiglie	1	,0
Organizzazioni ed organismi extraterritoriali	14	,0
Totale	130183	100,0

4.3 Numero avviamenti per settore di attività economica (ATECO 3 cifre)³

	N.	%
Coltivaz. agric., orticoltura, floricoltura	237	,2
Allev. animali	14	,0
Coltivaz. agric. associate allevam. animali: attività mista	7	,0
Attività serv. connessi a agric. e a zootecnia	381	,3
Silvicoltura, utilizz. aree forestali e serv. connessi	44	,0
Estrazione petrolio greggio e gas naturale	5	,0
Estrazione pietre	4	,0
Estrazione ghiaia, sabbia e argilla	11	,0
Estrazione altri minerali e prodot. cava	1	,0
Produtz., lavoraz. e conservazione carne	59	,0
Lavorazione e conservazione pesce	22	,0
Lavorazione e conservazione frutta e ortaggi	56	,0
Produtz. oli e grassi vegetali e animali	12	,0
Industria lattiero-casearia e gelati	156	,1
Lavorazione granaglie e prodot. amidacei	1	,0
Produtz. prodot. per aliment. animali	7	,0
Produtz. altri prodot. alim.	1927	1,5
Industria bevande	23	,0
Prepar. e filatura fibre tessili	5	,0
Tessitura	14	,0
Finissaggio tessili	3	,0
Conf. art. tessili, esclusi gli art. vestiario	187	,2
Altre industrie tessili	37	,0
Fabbric. tessuti a maglia	53	,0
Fabbric. art. maglieria	26	,0
Conf. vestiario in pelle	8	,0
Conf. vestiario in tessuto ed accessori	324	,3
Prepar. e tintura pellicce; conf. art. in pelliccia	10	,0

³ La variabile di classificazione per settore di attività economica a 3 cifre ATECO conta 8.816 dati mancanti, pari al 6,6% del totale

Osservatorio sul Mercato del Lavoro della Città di Torino

Prepar. e concia cuoio	72	,1
Fabbric. art. da viaggio, borse, marocchineria e selleria	73	,1
Fabbric. calzature	9	,0
Taglio, piallatura e trattamento legno	15	,0
Fabbr. fogli da mpiallacc.; compensato, pannelli stratif.	1	,0
Fabbric. carpenteria in legno e falegnameria per edilizia	73	,1
Fabbric. imballaggi in legno	4	,0
Fabbric. altri prodot. in legno, in sughero	19	,0
Fabbric. pasta-carta, carta e cartone	95	,1
Fabbric. art. carta e cartone	28	,0
Editoria	964	,8
Stampa ed attività serv. connessi a stampa	373	,3
Riproduz. supporti registrati	7	,0
Fabbric. prodot. petroliferi raffinati	7	,0
Fabbric. prodot. chimici base	31	,0
Fabbric. fitofarmaci e altri prodot. chimici per agric.	5	,0
Fabbric. pitture, vernici e smalti, inchiostri da stampa	14	,0
Fabbric. prodot. farmaceutici e prodot. chimici, botan.	36	,0
Fabbric. saponi, detersivi e detergenti, prodot. pulizia	163	,1
Fabbric. altri prodot. chimici	35	,0
Fabbric. art. in gomma	202	,2
Fabbric. art. in materie plastiche	518	,4
Fabbric. vetro e prodot. in vetro	47	,0
Fabbric. prodot. ceramici non refrattari, non per edil.	1	,0
Fabbric. piastrelle ceramica per pavimenti e rivestimenti	2	,0
Fabbric. prodot. in calcestruzzo, cemento o gesso	18	,0
Taglio, modellat. e finitura pietre ornamen. e per edil.	24	,0
Fabbric. altri prodot. in minerali non metalliferi	18	,0
Siderurgia	34	,0
Fabbric. tubi	38	,0
Altre attività prima trasformazione ferro e acciaio	13	,0
Produz. metalli base non ferrosi	10	,0
Fonderie	64	,1
Fabbric. elementi da costruzione in metallo	433	,3
Fabbric. cisterne, serbatoi e contenitori in metallo	12	,0
Fabbric. generatori vapore, no caldaie per riscaldam.	1	,0
Fucinatura, imbutitura, stampaggio e profilatura metalli	167	,1
Trattamento e rivestimento metalli; lav. meccanica	979	,8
Fabbr. art. coltelleria, utensili e ogg. diversi non met.	84	,1
Fabbric. altri prodot. metallici	207	,2

Osservatorio sul Mercato del Lavoro della Città di Torino

Fabbr. apparecchi produz. aeromob., veicoli e moto	179	,1
Fabbric. altre macchine impiego generale	389	,3
Fabbric. macchine per agric. e silvicoltura	24	,0
Fabbric. macchine utensili	79	,1
Fabbric. altre macchine per impieghi speciali	252	,2
Fabbric. apparecchi per uso domestico	34	,0
Fabbric. macchine per ufficio, elab. e sistemi informat.	97	,1
Fabbric. motori, generatori e trasformatori elettrici	176	,1
Fabbric. apparecch. distribuz. e controllo elettricità	231	,2
Fabbric. fili e cavi solati	23	,0
Fabbric. apparecchi per luminaz. e lampade elettriche	20	,0
Fabbric. altre apparecchiature elettriche	556	,4
Fabbric. tubi e valvole elettron. e compon. elettron.	153	,1
Fabbric. apparecchi trasmettenti radiodiffusione e tv	161	,1
Fabbric. apparecchi riceventi per radiodiffusione e tv	12	,0
Fabbr. apparecchi medicali e chirurgici e ortopedici	71	,1
Fabbric. strum. e apparecchi misuraz., controllo, prova	179	,1
Fabbric. apparecchiature per controllo processi ind.	60	,0
Fabbric. strumenti ottici e attrezz. fotografiche	40	,0
Fabbric. autoveicoli	2610	2,1
Fabbric. carrozzerie per autoveicoli, rimorchi e semir.	35	,0
Fabbric. parti ed accessori per autoveicoli e motori	1424	1,1
Industria cantieristica: costruzioni navali e ripar. navi	10	,0
Costruz. locomotive, mat. rotabile ferro	8	,0
Costruzione aeromobili e veicoli spaziali	328	,3
Fabbric. moto e biciclette	4	,0
Fabbric. mobili	137	,1
Gioielleria e oreficeria	68	,1
Fabbric. strumenti musicali	1	,0
Fabbric. art. sportivi	1	,0
Fabbric. giochi e giocattoli	27	,0
Altre industrie manifatturiere	270	,2
Recupero e prepar. per riciclaggio cascami e rottami	17	,0
Recupero e prepar. riciclaggio cascami e rottami no met.	16	,0
Produz. e distribuzione energia elettrica	34	,0
Produz. gas; distribuz. combust. gassosi con condotte	35	,0
Produz. e distribuzione calore	2	,0
Raccolta, depurazione e distribuz. d'acqua	74	,1
Prepar. cantiere edile	133	,1
Edilizia e genio civile	4254	3,4

Osservatorio sul Mercato del Lavoro della Città di Torino

Installazione serv. in un fabbricato	2068	1,7
Lavori completamento edifici	2185	1,8
Commer. autoveicoli	281	,2
Manutenz. e ripar. autoveicoli	737	,6
Commer. parti e accessori autoveicoli	232	,2
Commer., manutenz. e ripar. moto, accessori, ricambi	37	,0
Vendita dett. carburanti per autotrazione	102	,1
Intermediari commer.	533	,4
Commer. ingro. materie prime agric. e animali vivi	22	,0
Commer. ingro. prodot. alim., bevande e tabacco	378	,3
Commer. ingro. altri beni consumo finale	1002	,8
Commer. ingro. prodot. intermedi no agricoli, rottami	477	,4
Commer. ingro. macchinari e attrezz.	349	,3
Commer. ingro. altri prodot.	80	,1
Commer. dett. in esercizi non specializzati	1576	1,3
Commer. dett. in eserc. specializzati prodot. alim.	557	,4
Commer. dett. prodot. farmac., medicali, cosmetici	377	,3
Commer. dett. in esercizi specializzati altri prodot.	3326	2,7
Commer. dett. art. seconda mano	69	,1
Commer. dett. fuori negozi	353	,3
Ripar. beni consumo personali e per casa	314	,3
Alberghi	16827	13,5
Campeggi ed altri alloggi per brevi soggiorni	175	,1
Ristoranti	4452	3,6
Bar	4534	3,6
Mense e fornitura pasti preparati	1544	1,2
Trasporti ferroviari	286	,2
Altri trasporti terrestri	2237	1,8
Movimentazione merci e magazzinaggio	3641	2,9
Altre attività connesse ai trasporti	233	,2
Attiv. ag. viaggio e oper. turist.; att. assist. turist.	594	,5
Attività altre agenzie trasporto	622	,5
Attività postali e corriere	407	,3
Telecomunicazioni	457	,4
Intermediazione monetaria	740	,6
Altre intermediazioni finanziarie	448	,4
Assicurazioni e fondi pensione, no assic. sociali obblig.	49	,0
Attività ausiliarie intermediaz. finanziaria, no assicuraz.	230	,2
Attività ausiliarie assicurazioni e fondi pensione	363	,3
Attività immobiliari conto proprio	1033	,8

Osservatorio sul Mercato del Lavoro della Città di Torino

Locazione beni immobili	212	,2
Attività immobiliare per conto terzi	815	,7
Noleggio autovetture	55	,0
Noleggio altri mezzi trasporto	5	,0
Noleggio altre macchine e attrezz.	50	,0
Noleggio beni per uso personale e domestico	46	,0
Consulenza per install. sistemi informatici	116	,1
Realizzazione software e consulenza informatica	2225	1,8
Elaborazione elettronica dati	657	,5
Attività banche dati	33	,0
Manutenz. e ripar. macchine per ufficio	78	,1
Altre attività connesse informatica	235	,2
Ricerca e sviluppo sperimentale nelle scienze naturali	215	,2
Ricerca-sviluppo sperim. nelle scienze sociali e umanis.	46	,0
Attività legali, contabilità, consulenza fiscale	3533	2,8
Attività studi architettura, ingegneria ed studi tecnici	933	,7
Collaudi ed analisi tecniche	109	,1
Pubblicità	1351	1,1
Serv. ricerca, selezione e fornitura personale	3812	3,1
Serv. investigazione e vigilanza	496	,4
Serv. pulizia e disinfestazione	6635	5,3
Altre attività serv. alle imprese	6119	4,9
Amministr. pubblica: amministr. generale, econ. e soc.	637	,5
Serv. collettivi amministrazioni pubbliche	283	,2
Assicurazione sociale obbligatoria	1	,0
Istruzione primaria	312	,3
Istruzione secondaria	312	,3
Istruzione universitaria e post-universitaria	471	,4
Corsi formazione e perfezionamento e insegnamento	862	,7
Attività serv. sanitari	1399	1,1
Serv. veterinari	50	,0
Assistenza sociale	1896	1,5
Smaltimento rifiuti solidi, acque scarico e simili	638	,5
Attività organizzazioni economiche professionali	161	,1
Attività sindacati lavoratori dipendenti	30	,0
Attività altre organizzazioni associative	295	,2
Produzioni e distribuzioni cinematografiche e video	3573	2,9
Attività radiotelevisive	992	,8
Altre attività spettacolo, intrattenimento e divertimento	6988	5,6
Attività agenzie stampa	2	,0

Osservatorio sul Mercato del Lavoro della Città di Torino

Attività biblioteche, archivi, musei ed attività culturali	231	,2
Attività sportive	460	,4
Attività ricreative	177	,1
Serv. alle famiglie	2145	1,7
Attività datore lav. per personale domestico in famiglie	51	,0
Organizzazioni ed organismi extraterritoriali	4	,0
Totale	124427	100,0

4.4 Numero avviamenti per settore di attività economica (ATECO 4 cifre)⁴

	N.	%
Coltivaz. cereali e altri seminativi n.c.a.	170	,2
Coltivazione ortaggi, specialità orticole, fiori	50	,1
Coltivazione frutta, frutta a guscio	6	,0
Allev. bovini e bufalini, produz. latte crudo	10	,0
Allev. altri animali	4	,0
Attività serv. connessi a agric.; creazione e manutenz.	373	,4
Attiv. serv. connessi allev. bestiame, escl. veterinaria	2	,0
Silvicoltura e utilizzazione aree forestali	43	,0
Serv. connessi a silvicoltura e utilizzaz. aree forestali	1	,0
Estrazione pietre ornamentali e da costruzione	3	,0
Estrazione pietra per calce, pietra da gesso e creta	1	,0
Estrazione ghiaia e sabbia	11	,0
Estrazione altri minerali e prodot. cava	1	,0
Prodez. e refrigerazione carne bestiame, escluso volatili	11	,0
Prodez. e refrigerazione carne volatili e conigli	4	,0
Lavorazione e conserv. carne e prodot. a base carne	18	,0
Lavorazione e conserv. frutta e ortaggi n.c.a.	1	,0
Prodez. margarina e grassi commestibili simili	12	,0
Ind. latt.-casearia, trattam. igienico, conserv. latte	30	,0
Prodez. gelati	126	,1
Lavorazione granaglie	1	,0
Prodez. prodot. per aliment. animali domestici	4	,0
Prodez. prodot. panetteria e pasticceria fresca	631	,7
Prodez. fette biscottate, biscotti, prodot. pasticceria	64	,1
Prodez. cacao polvere, cioccolato, caramelle e confett.	876	,9
Prodez. paste alim., cuscus e prod. farinacei	61	,1
Lavorazione tè e caffè	82	,1
Prodez. preparati omogeneizzati e alim. dietetici	4	,0
Prodez. altri prodot. alim.	167	,2
Prodez. bevande alcoliche stillate	2	,0
Prodez. altre bevande fermentate non stillate	21	,0
Torcitura e testuriz. seta e filamenti sintetici o artificiali	1	,0
Prepar. e filatura altre fibre tessili	3	,0
Conf. art. tessili, esclusi gli art. vestiario	183	,2
Fabbric. tappeti e moquette	1	,0

⁴ La variabile di classificazione per settore di attività economica a 4 cifre ATECO conta 38.065 dati mancanti, pari al 28,6% del totale.

Osservatorio sul Mercato del Lavoro della Città di Torino

Fabbric. tessuti non tessuti (no abiti)	1	,0
Fabbric. altri tessili	35	,0
Fabbric. tessuti a maglia	8	,0
Fabbric. art. calzetteria	10	,0
Fabbric. pullover, cardigan e altri art. simili a maglia	13	,0
Conf. indumenti da lavoro	14	,0
Conf. abbigliamento esterno	134	,1
Conf. biancheria intima	13	,0
Conf. altri art. abbigliamento ed accessori	63	,1
Prepar. e tintura pellicce; conf. art. in pelliccia	7	,0
Fabbric. calzature	7	,0
Taglio, piallatura e trattamento legno	5	,0
Fabbric. carpenteria in legno e falegnameria per edilizia	53	,1
Fabbric. altri prodot. in legno	19	,0
Fabbric. carta e cartone	95	,1
Fabbr. prodot. carta e cartone per uso domest., igienico	12	,0
Fabbric. prodot. cartotecnici	11	,0
Fabbric. altri art. carta e cartone	3	,0
Edizione libri	27	,0
Edizione giornali	40	,0
Edizione riviste e periodici	29	,0
Edizione registrazioni sonore	29	,0
Altre edizioni	27	,0
Stampa giornali	1	,0
Altre stampe arti grafiche	213	,2
Legatoria, rilegatura libri	88	,1
Lavorazioni preliminari a stampa	57	,1
Lavorazioni ausiliarie connesse a stampa	7	,0
RiProduz. registrazioni inform.	6	,0
Fabbric. prodot. petroliferi raffinati	7	,0
Fabbric. concimi e composti azotati	2	,0
Fabbric. materie plastiche in forme primarie	18	,0
Fabbric. gomma sintetica in forme primarie	3	,0
Fabbric. medicinali e preparati farmaceutici	36	,0
Fabbric. profumi e cosmetici	161	,2
Fabbric. oli essenziali	7	,0
Fabbric. supporti per registraz. audio, video, informat.	3	,0
Fabbric. altri prodot. chimici	12	,0
Fabbric. pneumatici e camere d'aria	58	,1
Rigenerazione e ricostruzione pneumatici	9	,0

Osservatorio sul Mercato del Lavoro della Città di Torino

Fabbric. altri prodot. in gomma	110	,1
Fabbric. lastre, fogli, tubi e profilati in mat. plastiche	49	,1
Fabbric. imballaggi in materie plastiche	10	,0
Fabbric. art. in plastica per edilizia	1	,0
Fabbric. altri art. in materie plastiche	94	,1
Fabbric. vetro piano	10	,0
Lavorazione e trasformazione vetro piano	13	,0
Fabbr. e lavoraz. altro vetro (incluso vetro usi tecnici)	24	,0
Fabbric. prodot. ceramica per usi domestici, ornament.	1	,0
Fabbric. prodot. in calcestruzzo per edilizia	16	,0
Fabbric. altri prodot. in calcestruzzo, gesso e cemento	2	,0
Taglio, modellat. e finitura pietre ornamen. e per edil.	16	,0
Fabbric. prodot. abrasivi	10	,0
Fabbric. altri prodot. in minerali non metalliferi	8	,0
Fabbric. tubi acciaio	9	,0
Profilatura mediante formatura o piegatura a freddo	5	,0
Trafilatura	2	,0
Produz. metalli preziosi e semilavorati	3	,0
Produz. alluminio e semilavorati	1	,0
Produz. altri metalli non ferrosi e semilavorati	5	,0
Fusione ghisa	1	,0
Fusione metalli leggeri	9	,0
Fusione altri metalli non ferrosi	4	,0
Fabbric. strutture metalliche e parti strutture	269	,3
Fabbric. porte e finestre in metallo	147	,2
Fabbric. cisterne, serbatoi e contenitori in metallo	6	,0
Fabbric. radiatori e caldaie per riscaldamento centrale	5	,0
Fucinatura, imbutitura, stampag., profil.metalli; metallur.	156	,2
Trattamento e rivestimento metalli	148	,2
Lavori meccanica generale	812	,9
Fabbric. utensileria	67	,1
Fabbr. serrature e cerniere	17	,0
Fabbric. bidoni in acciaio e contenitori analoghi	1	,0
Fabbric. prodot. fabbricati con fili metallici	2	,0
Fabbric. viti, bulloni, catene e molle	67	,1
Fabbric. altri prodot. metallici	135	,1
Fabbric. motori e turbine, esclusi motori per aerom.	4	,0
Fabbric. pompe, compressori e sistemi idraulici	9	,0
Fabbric. rubinetti e valvole	7	,0
Fabbric. cuscinetti, ingranaggi e organi trasmissione	138	,1

Osservatorio sul Mercato del Lavoro della Città di Torino


Fabbric. fornaci e bruciatori	14	,0
Fabbric. macchine e apparec. sollev. e movimentazione	109	,1
Fabbric. attrez. uso non domestico per refrigerazione	53	,1
Fabbric. altre macchine impiego generale n.c.a.	180	,2
Fabbric. trattori agricoli	23	,0
Fabbric. macchine utensili per metallurgia	1	,0
Fabbric. altre macchine utensili (compresi accessori)	1	,0
Fabbr. macchine per metallurgia (compresi e accessori)	12	,0
Fabbric. macchine da miniera, cava e cantiere	2	,0
Fabbric. macchine per industria alimentare, bevande	9	,0
Fabbric. macchine per industrie tessili, abbigliamento	1	,0
Fabbric. altre macchine per impieghi speciali n.c.a.	207	,2
Fabbric. elettrodomestici	34	,0
Fabbric. macchine per ufficio	7	,0
Fabbric. computer, sistemi e altre appar. inform.	90	,1
Fabbric. motori, generatori e trasformatori elettrici	175	,2
Fabbric. apparecchiature per distribuzione e controllo	228	,2
Fabbric. fili e cavi isolati	2	,0
Fabbric. apparecchi per luminaz. e lampade elettriche	9	,0
Fabbric. apparecchiature elettriche per motori e veicoli	153	,2
Fabbric. altre apparecchiature elettriche n.c.a.	399	,4
Fabbric. apparecchi trasmettenti per radiodiff. e telev.	138	,1
Fabbric. apparecchi medicali e chirurgici e ortopedici	65	,1
Fabbric. strum. e apparecchi misurazione, controllo	64	,1
Fabbric. strumenti ottici e attrez. fotografiche	34	,0
Fabbric. autoveicoli	3	,0
Fabbric. carrozzerie per autoveicoli, rimorchi e semir.	17	,0
Fabbric. parti ed accessori per autoveicoli e motori	47	,0
Costruzioni navali e ripar. navi	10	,0
Costruzione locomotive e materiale rotabile ferro	8	,0
Fabbric. biciclette	2	,0
Fabbric. veicoli per invalidi	2	,0
Fabbric. sedie e vani	39	,0
Fabbric. mobili per uffici e negozi	30	,0
Fabbric. mobili per cucina	2	,0
Fabbric. altri mobili	21	,0
Fabbric. materassi	6	,0
Coniazione monete	1	,0
Fabbric. gioielleria e oreficeria	65	,1
Fabbric. giochi e giocattoli	27	,0

Osservatorio sul Mercato del Lavoro della Città di Torino

Fabbric. oggetti bigiotteria	17	,0
Fabbric. scope e spazzole	1	,0
Altre industrie manifatturiere n.c.a.	116	,1
Recupero e prepar. per riciclaggio cascami e rottami	17	,0
Recup., prepar. riciclagg. cascami e rottami no metall.	12	,0
Produtz. energia elettrica	12	,0
Distrib. e commer. energia elettrica	4	,0
Distrib. e commer. combustibili gassosi mediante condotte	21	,0
Raccolta, depurazione e distribuzione d'acqua	74	,1
Demolizione edifici e sistemazione terreno	71	,1
Trivellazioni e perforazioni	35	,0
Lavori costruzione edifici e lavori ingegneria civile	2761	2,9
Posa in opera coperture e costruz. ossature tetti edifici	176	,2
Costruz. autostr., strade, campi aviaz. e imp. sportivi	383	,4
Costruzione opere idrauliche	3	,0
Altri lavori speciali costruzione	508	,5
Installazione impianti elettrici	1377	1,4
Lavori isolamento	26	,0
Installazione impianti idraulico-sanitari	534	,6
Altri lavori install.	114	,1
Intonacatura	125	,1
Posa in opera infissi	203	,2
Rivestimento pavimenti e muri	265	,3
Tinteggiatura e posa in opera vetri	307	,3
Altri lavori completamento edifici	1239	1,3
Commer. autoveicoli	252	,3
Manutenz. e ripar. autoveicoli	714	,8
Commer. parti e accessori autoveicoli	212	,2
Commer., manutenz. e ripar. moto, accessori, ricambi	35	,0
Vendita dett. carburanti per autotrazione	2	,0
Intermediari commer. materie prime agric., animali vivi	1	,0
Intermediari commer. combustibili, minerali, metalli	3	,0
Intermed. commer. legname e mater. da costruzione	10	,0
Intermed. comm. macchine, imp. ind., navi e aerom.	15	,0
Intermed. commer. mobili, art. casa e ferramenta	12	,0
Intermed. commer. prodot. tessili, abbigl., calz. at.	106	,1
Intermed. commer. prodot. alimen., bevande e tabac.	28	,0
Intermed. commer. specializ. prodot. particolari n.c.a.	121	,1
Intermed. commer. vari prodot. senza preval. alcuno	84	,1
Commer. ingro. cereali, sementi e alimenti per bestiame	4	,0

Osservatorio sul Mercato del Lavoro della Città di Torino

Commer. ingro. fiori e piante	7	,0
Commer. ingro. animali vivi	6	,0
Commer. ingro. pelli, anche per pellicceria, e cuoio	5	,0
Commer. ingro. frutta e ortaggi	33	,0
Commer. ingro. carne e prodot. salumeria	66	,1
Commer. ingro. prodot. lattiero-caseari, uova, oli e grassi	12	,0
Commer. ingro. bevande alcoliche ed altre bevande	9	,0
Commer. ingro. prodot. tabacco	3	,0
Commer. ingro. zucchero, cioccolato e dolciumi	3	,0
Commer. ingro. caffè, tè, cacao e spezie	10	,0
Commer. ingro. altri prodot. alim., pesci, crostacei	19	,0
Comm. ingro. non spec. prod. alim., bevande e tabacco	182	,2
Commer. ingro. prodot. tessili	26	,0
Commer. ingro. abbigliamento e calzature	199	,2
Commer. ingro. elettrodomestici, appar. radio e tv	130	,1
Comm. ingro. art. porcellana, vetro, carte da parati	31	,0
Commer. ingro. profumi e cosmetici	60	,1
Commer. ingro. prodot. farmaceutici	276	,3
Commer. ingro. altri prodot. per uso domestico	274	,3
Commer. ingro. combustibili solidi, liquidi, gassosi	28	,0
Commer. ingro. metalli e minerali metalliferi	45	,0
Commer. ingro. legname e materiali da costruzione, vetro	171	,2
Commer. ingro. ferramenta, appar. e access. per impianti	94	,1
Commer. ingro. prodot. chimici	18	,0
Commer. ingro. altri prodot. intermedi	77	,1
Commer. ingro. rottami e cascami	41	,0
Commer. ingro. macchine utensili	20	,0
Commer. ingro. macchine per miniere, cave, edilizia	9	,0
Commer. ingro. macchine per industria tessile	1	,0
Commer. ingro. computer, apparecchiature inform. periferic.	66	,1
Commer. ingro. altre macchine e attrez. per ufficio	16	,0
Commer. ingro. altri componenti e apparecch. elettron.	86	,1
Commer. ingro. altre macchine per industria	97	,1
Commer. ingro. macchine, accessori e utens. agricoli	15	,0
Commer. ingro. altri prodot.	61	,1
Commer. dett. es. non specializ. prevalent. alim.	1393	1,5
Commer. dett. in esercizi non specializzati	177	,2
Commer. dett. frutta e verdura	14	,0
Commer. dett. carni e prodot. a base carne	152	,2
Commer. dett. pesci, crostacei e molluschi	22	,0



Osservatorio sul Mercato del Lavoro della Città di Torino

Commer. dett. pane, pasticceria e dolciumi	78	,1
Commer. dett. bevande (vini, birra ed altre bevande)	52	

Osservatorio sul Mercato del Lavoro della Città di Torino

Attiv. ag. viaggio e oper. turist.; attiv. assist. turist.	575	,6
Attività altre agenzie trasporto	610	,6
Attività poste nazionali	283	,3
Attività corrieri espressi	119	,1
Telecomunicazioni	68	,1
Attività banca centrale	7	,0
Altre intermediazioni monetarie	733	,8
Leasing finanziario	7	,0
Altre attività creditizie	254	,3
Altre intermediazioni finanziarie n.c.a.	159	,2
Assicurazioni sulla vita	13	,0
Assicurazioni diverse da quelle sulla vita	36	,0
Attività gestione titoli e fondi comuni per conto terzi	15	,0
Attività ausiliarie intermediazione finanziaria n.c.a.	209	,2
Attività ausiliarie assicurazioni e fondi pensione	327	,3
Valorizzazione e promozione immobiliare	76	,1
Compravendita beni immobili	139	,1
Locazione beni immobili	182	,2
Agenzie mediazione immobiliare	192	,2
Amministr. condomini e gest. beni immob. conto terzi	574	,6
Noleggio altri mezzi trasporto terrestri	5	,0
Noleggio macchine e attrezz. per lavori edili	9	,0
Noleggio macchine e attrezz. per ufficio e informatico	4	,0
Noleggio altre macchine e attrezz.	36	,0
Noleggio beni per uso personale e domestico	45	,0
Consulenza per install. sistemi informatici	54	,1
Edizione software	6	,0
Altre realizzazioni software e consulenza informatica	882	,9
Elaborazione elettronica dati	91	,1
Manutenz., riparaz. macch. per ufficio, apparecchiati.	3	,0
Altre attività connesse informatica	139	,1
Ricerca-sviluppo sperim. nel campo scienze naturali	3	,0
Ricerca- sviluppo sperim. nelle scienze sociali e uman.	4	,0
Attività studi legali e notarili	545	,6
Contabilità, consul. societaria, incarichi giudiziari	807	,8
Studi mercato e sondaggi opinione	790	,8
Consulenza amministrativo-gestionale	1215	1,3
Amministr. imprese	53	,1
Attiv. studi architett., ingegneria e altri studi tecnici	557	,6
Collaudi ed analisi tecniche	106	,1

Osservatorio sul Mercato del Lavoro della Città di Torino

Pubblicità	1259	1,3
Serv. ricerca, selezione e fornitura personale	1477	1,6
Serv. investigazione e vigilanza	482	,5
Serv. pulizia e disinfestazione	6220	6,5
Attività fotografiche	51	,1
Imballaggio e conf. conto terzi	659	,7
Serv. reprografia (riprod. testi e docum.) e traduzioni	118	,1
Attività call center	2114	2,2
Altri serv. alle imprese	2803	2,9
Attività generali amministr. pubblica	579	,6
Attività amministr. pubbl. rivolta a regolament. economic.	44	,0
Attività amministr. pubbl. rivolta a regolament. soc.	13	,0
Giustizia ed attività giudiziarie	2	,0
Attività vigili fuoco e protezione civile	4	,0
Istruzione primaria	281	,3
Istruzione secondaria formazione generale	209	,2
Istruzione secondaria tecnica, professionale e artistica	84	,1
Istruzione universitaria e post-universitaria	198	,2
Autoscuole, scuole pilotaggio e nautiche	33	,0
Corsi formazione e perfezionamento ed altri serv. istruzione	822	,9
Serv. ospedalieri	479	,5
Serv. studi medici	290	,3
Serv. studi odontoiatrici	232	,2
Altri serv. sanitari	391	,4
Serv. veterinari	1	,0
Assistenza sociale residenziale	372	,4
Assistenza sociale non residenziale	786	,8
Raccolta e depurazione acque scarico	15	,0
Raccolta e smaltimento rifiuti solidi	621	,7
Pulizia aree pubbliche, decontaminazione e disinquin.	2	,0
Attività organizzazioni economiche e datori lavoro	98	,1
Attività federazioni e consigli ordini e collegi prof.	60	,1
Attività organizzazioni religiose nell'esercizio culto	47	,0
Attività partiti e associazioni politiche	5	,0
Attività altre organizzazioni associative n.c.a.	205	,2
Produzioni cinematografiche e video	3433	3,6
Gestione sale proiezione cinematografiche	128	,1
Creazioni e interpretazioni artistiche e letterarie	4410	4,6
Gestione teatri, sale da concerto e altre sale spettacolo	728	,8
Altre attività intrattenimento e spettacolo	1052	1,1

Osservatorio sul Mercato del Lavoro della Città di Torino

Attività biblioteche e archivi	92	,1
Gestione musei e patrimonio culturale	127	,1
Gestione orti botanici, parchi naturali e patrim. natural	3	,0
Gestione stadi ed altri impianti sportivi	170	,2
Altre attività sportive	236	,2
Attività riguardanti lotterie, scommesse, case da gioco	118	,1
Altre attività ricreative	43	,0
Serv. lavand., pulitura a secco e tintura art. tessili	144	,2
Serv. parrucchieri e trattamenti bellezza	1076	1,1
Serv. pompe funebri e attività connesse	71	,1
Serv. centri per benessere fisico	54	,1
Altri serv. alle famiglie	769	,8
Attività datore lav. per personale domestico in famiglie	31	,0
Organizzazioni ed organismi extraterritoriali	4	,0
Totale	95178	100,0

5. Le tipologie di contratto utilizzate in ogni settore

5.1 Tipo di contratto di avviamento per macro-settore di attività

	Tempo indeterminato		Tempo determinato		Interinale		Altra forma di contratto		Totale	
	N.	%	N.	%	N.	%	N.	%	N.	%
Agricoltura, caccia e pesca	95	12,9	577	78,3	43	5,8	22	3,0	737	100,0
Industria	2825	17,6	4798	30,0	7314	45,7	1082	6,8	16019	100,0
Servizi	20786	22,1	59610	63,5	7992	8,5	5477	5,8	93865	100,0
Costruzioni	3552	40,1	3940	44,5	350	4,0	1011	11,4	8853	100,0
Commercio	2809	25,6	4405	40,1	1626	14,8	2146	19,5	10986	100,0
Totale	30067	23,0	73330	56,2	17325	13,3	9738	7,5	130460	100,0

5.2 Durata dei contratti di avviamenti a TEMPO DETERMINATO per macro-settore di attività

	Agricoltura, caccia e pesca		Industria		Servizi		Costruzioni		Commercio		Totale	
	N.	%	N.	%	N.	%	N.	%	N.	%	N.	%
T. D. fino a 7 giorni	6	1,1	1155	26,0	31291	54,0	49	1,3	144	3,6	32645	46,2
T.D. da 8 giorni a 3 mesi	172	31,6	837	18,8	8977	15,5	1357	37,1	1309	32,3	12652	17,9
T.D. da 3 a 6 mesi	131	24,0	685	15,4	6022	10,4	1068	29,2	760	18,8	8666	12,3
T.D. da 6 mesi a un anno	210	38,5	1494	33,6	9322	16,1	1061	29,0	1545	38,1	13632	19,3
T.D. oltre un anno	26	4,8	270	6,1	2318	4,0	126	3,4	292	7,2	3032	4,3
Totale	545	100,0	4441	100,0	57930	100,0	3661	100,0	4050	100,0	70627	100,0

Osservatorio sul Mercato del Lavoro della Città di Torino

5.3 Durata dei contratti di avviamenti INTERINALI per macro-settore di attività

	Agricoltura, caccia e pesca		Industria		Servizi		Costruzioni		Commercio		Totale	
	N.	%	N.	%	N.	%	N.	%	N.	%	N.	%
Interinali fino a 7 giorni	29	67,4	1224	16,8	3720	46,7	70	20,3	642	39,6	5685	32,9
Interinali da 8 giorni a 3 mesi	6	14,0	5156	70,6	3380	42,4	261	75,7	913	56,3	9716	56,2
Interinali da 3 a 6 mesi	2	4,7	512	7,0	494	6,2	9	2,6	43	2,6	1060	6,1
Interinali da 6 mesi a un anno	2	4,7	385	5,3	297	3,7	4	1,2	17	1,0	705	4,1
Interinali oltre un anno	4	9,3	27	,4	82	1,0	1	,3	8	,5	122	,7
Totale	43	100,0	7304	100,0	7973	100,0	345	100,0	1623	100,0	17288	100,0