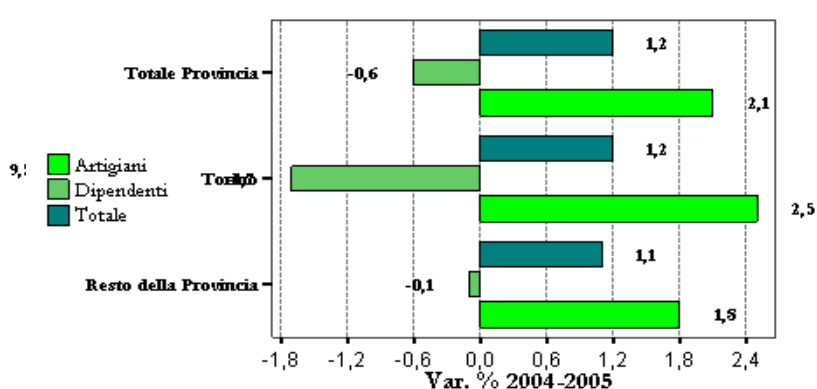
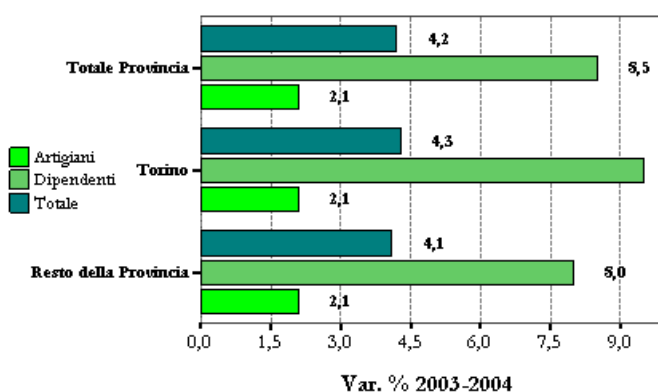


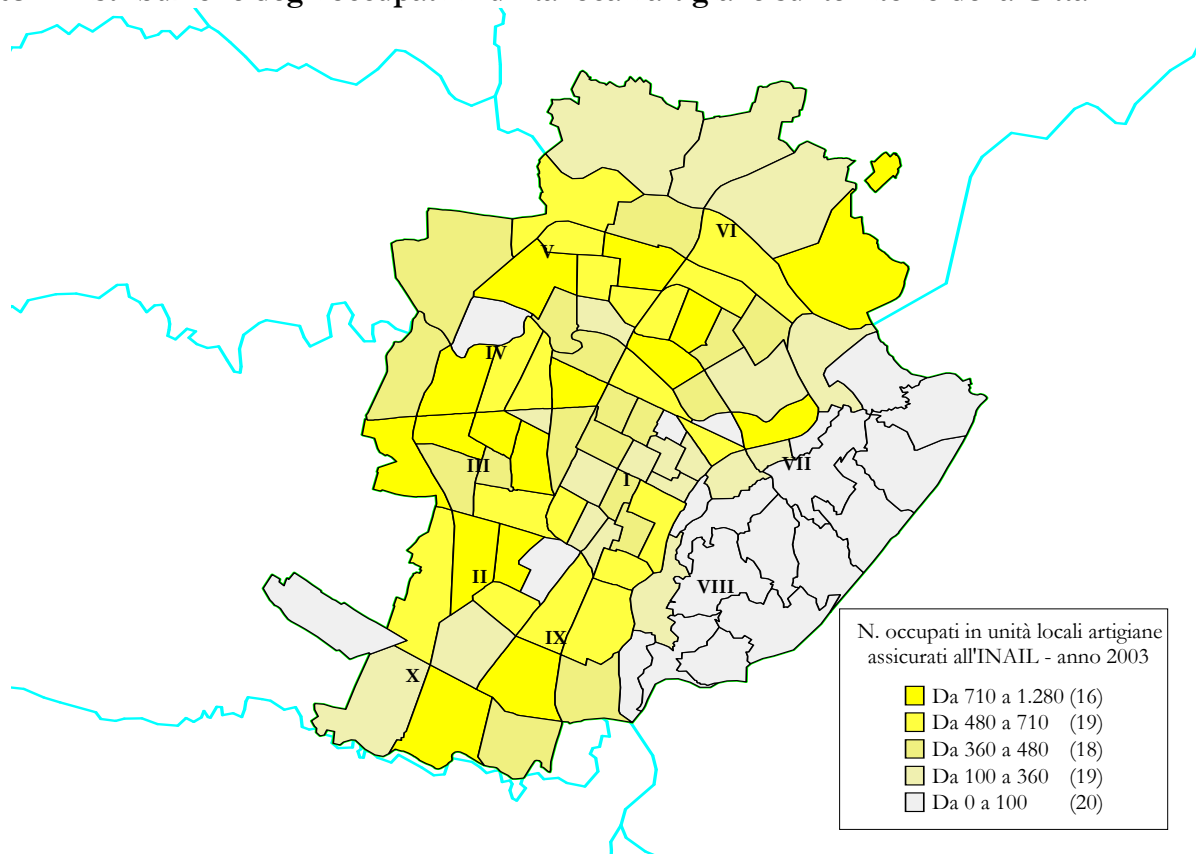
N. occupati in unità locali per localizzazione e anno di competenza							
		N. dipendenti		N. artigiani		Totale	
		N.	%	N.	%	N.	%
2003	Torino	11.524	30,9	27.725	35,6	39.249	34,1
	Resto della Provincia	25.766	69,1	50.216	64,4	75.982	65,9
	Totale Provincia	37.290	100	77.941	100	115.231	100
2004	Torino	12.619	31,2	28.314	35,6	40.933	34,1
	Resto della Provincia	27.832	68,8	51.251	64,4	79.082	65,9
	Totale Provincia	40.450	100	79.565	100	120.015	100
2005	Torino	12.403	30,8	29.034	35,8	41.438	34,1
	Resto della Provincia	27.808	69,2	52.164	64,2	79.972	65,9
	Totale Provincia	40.212	100	81.198	100	121.409	100

Variazioni assolute e percentuali di occupati in unità locali artigiane					
		Var. 2003-2004	Var. % 2003-2004	Var. 2004-2005	Var. % 2004-2005
Torino	Dipendenti	1.095	+9,5	-215	-1,7
	Artigiani	589	+2,1	720	+2,5
	Totale	1.684	+4,3	505	+1,2
Resto della Provincia	Dipendenti	2.065	+8,0	-23	-0,1
	Artigiani	1.035	+2,1	913	+1,8
	Totale	3.100	+4,1	889	+1,1
Totale Provincia	Dipendenti	3.160	+8,5	-239	-0,6
	Artigiani	1.624	+2,1	1.633	+2,1
	Totale	4.785	+4,2	1.394	+1,2



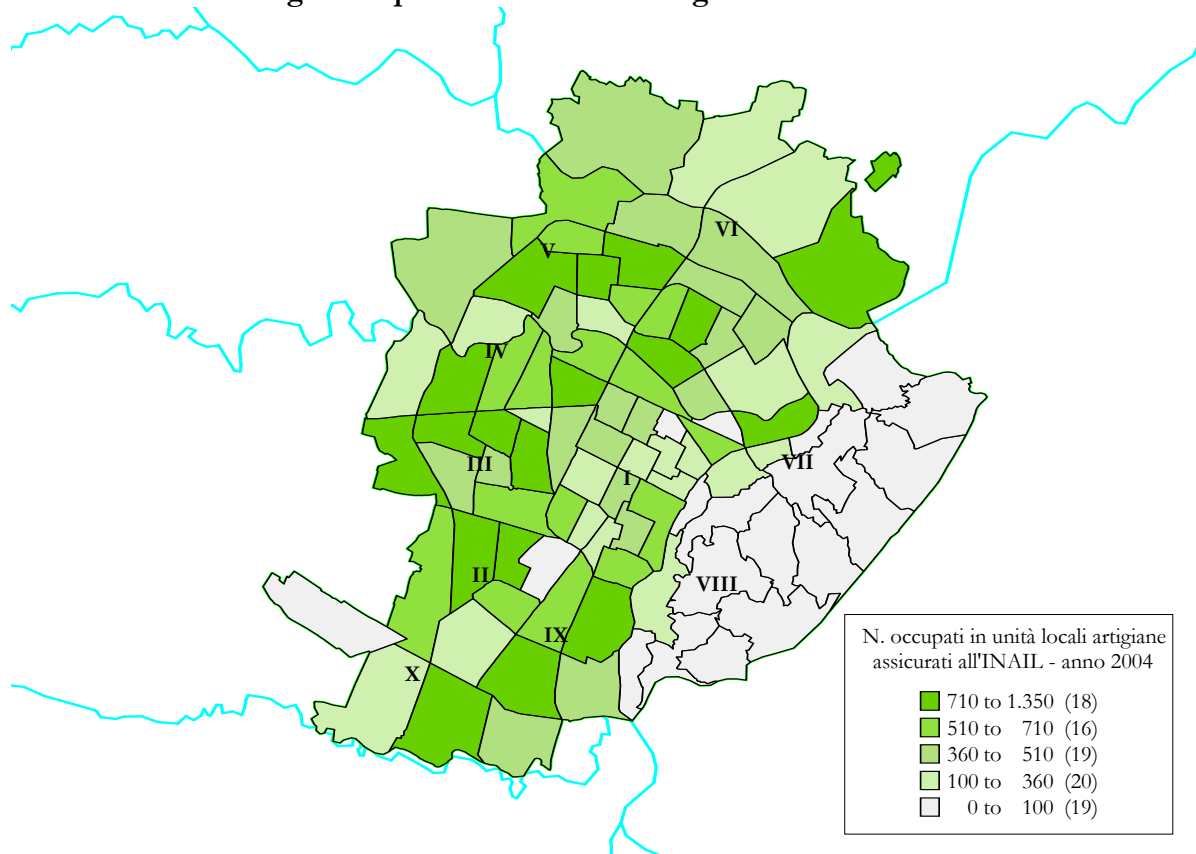
N. occupati per unità locale artigiana				
		N. unità locali artigiane	N. occupati in unità locali artigiane	Occupati per unità locale
2003	Torino	23.289	39.249	1,69
	Resto della Provincia	39.587	75.982	1,92
	Totale Provincia	62.876	115.231	1,83
2004	Torino	23.831	40.933	1,72
	Resto della Provincia	40.546	79.082	1,95
	Totale Provincia	64.377	120.015	1,86
2005	Torino	24.541	41.438	1,69
	Resto della Provincia	41.422	79.972	1,93
	Totale Provincia	65.963	121.409	1,84

2003 – Distribuzione degli occupati in unità locali artigiane sul territorio della Città



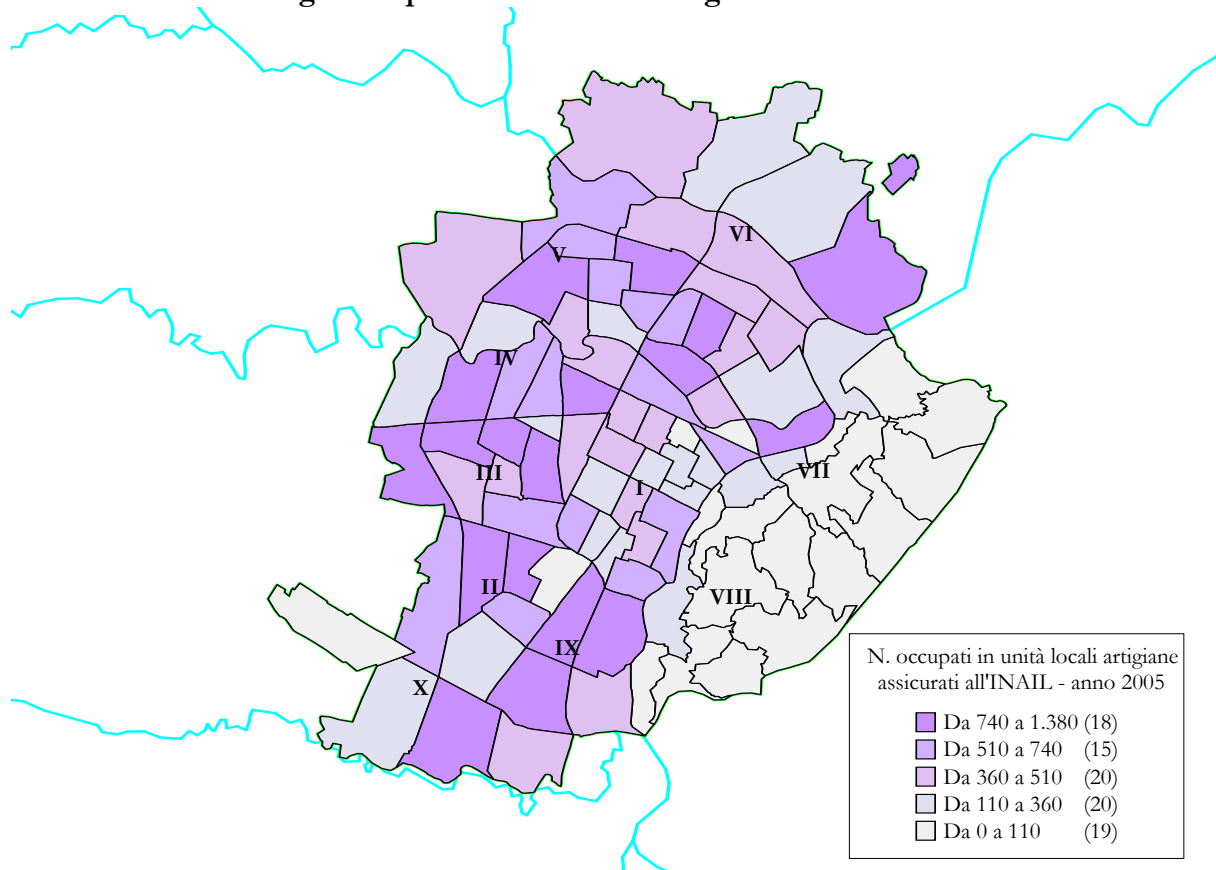
N. occupati per Circoscrizione dell'unità locale - anno 2003										
I	II	III	IV	V	VI	VII	VIII	IX	X	Città
4.010	3.237	5.798	4.189	6.134	5.650	3.992	2.052	2.634	1.551	39.249
10,2	8,2	14,8	10,7	15,6	14,4	10,2	5,2	6,7	4,0	100

2004 – Distribuzione degli occupati in unità locali artigiane sul territorio della Città



N. occupati per Circoscrizione dell'unità locale - anno 2004										
I	II	III	IV	V	VI	VII	VIII	IX	X	Città
4.166	3.376	5.964	4.323	6.506	5.926	4.133	2.153	2.719	1.667	40.933
10,2	8,2	14,6	10,6	15,9	14,5	10,1	5,3	6,6	4,1	100

2005 – Distribuzione degli occupati in unità locali artigiane sul territorio della Città



N. occupati per Circoscrizione dell'unità locale - anno 2005										
I	II	III	IV	V	VI	VII	VIII	IX	X	Città
4.244	3.434	5.998	4.388	6.563	5.946	4.189	2.190	2.760	1.727	41.438
10,2	8,3	14,5	10,6	15,8	14,3	10,1	5,3	6,7	4,2	100

N. occupati in unità locali artigiane per forma giuridica e anno di competenza									
	2003			2004			2005		
	Dipendenti	Artigiani	Totale	Dipendenti	Artigiani	Totale	Dipendenti	Artigiani	Totale
Ditta individuale	5.239	19.883	25.122	5.930	20.301	26.231	5.762	20.967	26.729
Società di capitali	679	259	938	887	347	1.235	966	406	1.372
Società di persone	1.838	2.799	4.638	2.425	3.481	5.905	2.397	3.651	6.048
Altra forma giuridica	3.718	4.714	8.432	3.331	4.094	7.425	3.207	3.894	7.101

N. occupati in unità locali artigiane per macroarea di attività economica e anno di competenza									
	2003			2004			2005		
	Dipendenti	Artigiani	Totale	Dipendenti	Artigiani	Totale	Dipendenti	Artigiani	Totale
Agricoltura, caccia e pesca	10	52	62	9	52	61	14	61	75
Industria	4.488	7.264	11.751	4.492	7.159	11.652	4.336	7.150	11.487
Servizi	2.271	9.086	11.357	2.500	9.215	11.714	2.487	9.332	11.819
Costruzioni	3.624	7.950	11.575	4.376	8.494	12.870	4.257	9.155	13.412
Commercio	1.132	3.347	4.479	1.242	3.382	4.624	1.310	3.327	4.637

N. occupati in unità locali artigiane del settore dei servizi per anno di competenza e tipo di servizio									
	2003			2004			2005		
	Dipendenti	Artigiani	Totale	Dipendenti	Artigiani	Totale	Dipendenti	Artigiani	Totale
Servizi alle imprese	822	2.103	2.925	970	2.200	3.170	911	2.220	3.131
Servizi alle persone	801	3.689	4.489	824	3.700	4.524	860	3.707	4.567
Alberghi e ristoranti	53	342	395	65	351	416	67	353	421
Trasporti e viaggi	583	2.921	3.504	632	2.935	3.567	643	3.024	3.667
Credito ed assicurazioni	0	4	4	0	5	5	1	5	6
Immobiliare e noleggio	12	28	40	8	24	32	5	22	27
Totale	2.271	9.086	11.357	2.500	9.215	11.714	2.487	9.332	11.819

N. occupati in unità locali artigiane per attività economica – anno 2003						
Ateco 2 cifre	Ateco 4 cifre	2003				
		Dipendenti	Artigiani	Totale	% interna	% su tot.
Agric., caccia e relativi serv.	Coltivazione ortaggi, specialità orticole, fiori	0	2	2	3,5	0,01
	Coltivazione frutta, frutta a guscio	0	1	1	1,7	0,00
	Attività serv. connessi a agric.; creazione e manutenz.	8	41	49	84,4	0,13
	Attiv. serv. connessi allev. bestiame, escl. veterinaria	1	5	6	10,4	0,02
	Totale	9	49	58	100	0,15
Silvicoltura, utilizz. aree forestali e serv. connessi	Silvicoltura e utilizzazione aree forestali	0	1	1	100	0,00
	Totale	0	1	1	100	0,00
Industrie alim. e bevande	Produz. e refrigerazione carne bestiame, escluso volatili	1	3	4	0,2	0,01
	Lavorazione e conserv. carne e prodot. a base carne	14	17	31	1,7	0,08
	Lavorazione e conserv. pesce e prodot. a base pesce	1	1	2	0,1	0,01
	Produz. succhi frutta e ortaggi	0	1	1	0,0	0,00
	Lavorazione e conserv. frutta e ortaggi n.c.a.	1	2	3	0,2	0,01
	Ind. latt.-casearia, trattam. igienico, conserv. latte	3	8	11	0,6	0,03
	Produz. gelati	28	37	65	3,5	0,17
	Produz. prodot. panetteria e pasticceria fresca	493	887	1.380	74,0	3,64
	Produz. fette biscottate, biscotti, prodot. pasticceria	11	9	20	1,1	0,05
	Produz. zucchero	0	1	1	0,1	0,00

	Produz. cacao polvere, cioccolato, caramelle e confett.	38	32	70	3,8	0,19
	Produz. paste alim., cuscus e prod. farinacei	53	93	146	7,8	0,38
	Lavorazione tè e caffè	5	13	18	0,9	0,05
	Produz. condimenti e spezie	0	1	1	0,1	0,00
	Produz. preparati omogeneizzati e alim. dietetici	2	2	4	0,2	0,01
	Produz. altri prodot. alim.	39	66	105	5,6	0,28
	Produz. bevande alcoliche stillate	0	1	1	0,1	0,00
	Produz. altre bevande fermentate non stillate	0	1	1	0,1	0,00
	Industria acque minerali e bibite analcoliche	0	1	1	0,1	0,00
	Totale	690	1.174	1.864	100	4,92
Industrie tessili	Prepar. e filatura fibre tipo cotone	5	2	7	2,6	0,02
	Tessitura filati tipo lana pettinata	0	0	0	0,0	0,00
	Finissaggio tessili	2	4	6	2,2	0,02
	Conf. art. tessili, esclusi gli art. vestiario	82	86	168	62,1	0,44
	Fabbric. tappeti e moquette	3	3	6	2,3	0,02
	Fabbric. tessuti non tessuti (no abiti)	0	2	2	0,7	0,01
	Fabbric. altri tessili	11	13	24	8,8	0,06
	Fabbric. tessuti a maglia	13	14	27	10,0	0,07
	Fabbric. pullover, cardigan e altri art. simili a maglia	9	22	31	11,3	0,08
	Totale	125	146	271	100	0,71
Conf. art. abbigl.; prepar., tintura e conf. pellicce	Conf. vestiario in pelle	3	13	16	1,9	0,04
	Conf. indumenti da lavoro	16	15	31	3,7	0,08
	Conf. abbigliamento esterno	154	321	475	57,8	1,25
	Conf. biancheria intima	31	19	50	6,1	0,13
	Conf. altri art. abbigliamento ed accessori	68	92	160	19,5	0,42
	Prepar. e tintura pellicce; conf. art. in pelliccia	27	63	90	10,9	0,24
	Totale	300	522	821	100	2,17
Prepar. e concia cuoio; fabbric. art. da viaggio, borse	Prepar. e concia cuoio	0	5	5	7,8	0,01
	Fabbric. art. viaggio, borse, marocchineria e selleria	14	37	51	79,5	0,13
	Fabbric. calzature	3	5	8	12,7	0,02
	Totale	17	47	64	100	0,17
Industria legno e prodot. in legno e sughero	Taglio, piallatura e trattamento legno	9	24	33	5,5	0,09
	Fabbric. carpenteria in legno e falegnameria per edilizia	87	295	382	62,9	1,01
	Fabbric. imballaggi in legno	16	9	25	4,1	0,07
	Fabbric. altri prodot. in legno	38	127	165	27,2	0,44
	Fabbric. art. in sughero e materiali da intreccio	1	1	2	0,3	0,01
	Totale	151	457	608	100	1,60
Fabbric. pasta-carta, carta e cartone e prod. carta	Fabbric. carta e cartone	12	3	15	15,5	0,04
	Fabbric. carta e cartoni ondulati e imballaggi	3	8	11	10,8	0,03
	Fabbr. prodot. carta e cartone per uso domest., igienico	0	1	1	1,0	0,00
	Fabbric. prodot. cartotecnici	18	27	45	46,0	0,12

	Fabbric. carta da parati	0	1	1	1,0	0,00
	Fabbric. altri art. carta e cartone	16	9	25	25,7	0,07
	Totale	49	48	97	100	0,26
Editoria, stampa e riproduz. supporti registrati	Edizione libri	1	2	3	0,4	0,01
	Altre edizioni	0	3	3	0,3	0,01
	Altre stampe arti grafiche	239	283	522	54,4	1,38
	Legatoria, rilegatura libri	100	62	162	16,9	0,43
	Lavorazioni preliminari a stampa	85	110	195	20,3	0,51
	Lavorazioni ausiliarie connesse a stampa	24	50	74	7,7	0,19
	RiProduz. registrazioni sonore	0	1	1	0,1	0,00
	RiProduz. registrazioni video	0	0	0	0,0	0,00
	RiProduz. registrazioni inform.	0	0	0	0,0	0,00
	Totale	449	511	960	100	2,53
Fabbr. coke, raffinerie petrolio, trattam. comb. nucleari	Fabbric. prodot. petroliferi raffinati	0	2	2	100	0,01
	Totale	0	2	2	100	0,01
Fabbric. prodot. chimici e fibre sintetiche e artificiali	Fabbric. gas ind.	1	1	2	2,7	0,01
	Fabbric. coloranti e pigmenti	3	2	5	6,8	0,01
	Fabbric. pitture, vernici e smalti, inchiostri da stampa	7	7	14	19,0	0,04
	Fabbric. medicinali e preparati farmaceutici	1	2	3	4,2	0,01
	Fabbric. saponi, detersivi e deterg., prodot. per puliz.	6	8	14	18,3	0,04
	Fabbric. profumi e cosmetici	6	17	23	31,3	0,06
	Fabbric. colle e gelatine	2	4	6	8,2	0,02
	Fabbric. oli essenziali	0	2	2	2,7	0,01
	Fabbric. supporti per registraz. audio, video, informat.	0	1	1	1,4	0,00
	Fabbric. altri prodot. chimici	0	4	4	5,4	0,01
	Totale	26	48	74	100	0,19
Fabbric. art. in gomma e materie plastiche	Fabbric. altri prodot. in gomma	5	20	25	10,0	0,06
	Fabbric. lastre, fogli, tubi e profilati in mat. plastiche	10	4	14	5,7	0,04
	Fabbric. imballaggi in materie plastiche	0	3	3	1,3	0,01
	Fabbric. art. in plastica per edilizia	1	3	4	1,6	0,01
	Fabbric. altri art. in materie plastiche	106	94	200	81,4	0,53
	Totale	122	123	246	100	0,65
Fabbric. prodot. lavoraz. minerali non metalliferi	Fabbric. vetro piano	0	1	1	0,3	0,00
	Lavorazione e trasformazione vetro piano	51	103	154	48,2	0,41
	Fabbr. e lavoraz. altro vetro (incluso vetro usi tecnici)	1	20	21	6,6	0,06
	Fabbric. prodot. ceramica per usi domestici, ornament.	4	16	20	6,1	0,05
	Fabbric. art. sanitari in ceramica	0	2	2	0,6	0,01
	Fabbric. altri prodot. ceramici per uso tecnico e ind.	0	2	2	0,6	0,01
	Fabbric. altri prodot. ceramici	0	1	1	0,3	0,00
	Fabbric. piastrelle in ceramica per pavimenti e rivestim.	0	2	2	0,6	0,01
	Produz. gesso	0	0	0	0,0	0,00
	Fabbric. prodot. in gesso per edilizia	0	2	2	0,6	0,01

	Fabbric. altri prodot. in calcestruzzo, gesso e cemento	2	7	9	2,8	0,02	
	Taglio, modellat. e finitura pietre ornamen. e per edil.	40	46	87	27,1	0,23	
	Fabbric. prodot. abrasivi	10	8	18	5,6	0,05	
	Fabbric. altri prodot. in minerali non metalliferi	0	1	1	0,3	0,00	
	Totale	108	211	319	100	0,84	
Metallurgia	Siderurgia	26	9	35	55,6	0,09	
	Fabbric. tubi acciaio	1	5	6	9,5	0,02	
	Profilatura mediante formatura o piegatura a freddo	6	4	10	15,9	0,03	
	Trafilatura	0	1	1	1,6	0,00	
	Produz. metalli preziosi e semilavorati	0	0	0	0,0	0,00	
	Produz. alluminio e semilavorati	0	5	5	7,9	0,01	
	Produz. altri metalli non ferrosi e semilavorati	0	0	0	0,0	0,00	
	Fusione ghisa	0	2	2	3,2	0,01	
	Fusione metalli leggeri	2	2	4	6,3	0,01	
		Totale	35	28	63	100	0,17
Fabbric. e lavoraz. prodot. in metallo	Fabbric. strutture metalliche e parti strutture	220	219	440	18,6	1,16	
	Fabbric. porte e finestre in metallo	131	216	348	14,7	0,92	
	Fabbric. cisterne, serbatoi e contenitori in metallo	3	3	6	0,3	0,02	
	Fabbric. radiatori e caldaie per riscaldamento centrale	0	0	0	0,0	0,00	
	Fucinataura, imbutitura, stampag., profil.metalli; metallur.	48	38	86	3,6	0,23	
	Trattamento e rivestimento metalli	87	73	160	6,8	0,42	
	Lavori meccanica generale	439	396	836	35,3	2,20	
	Fabbric. utensileria	53	55	108	4,6	0,28	
	Fabbr. serrature e cerniere	2	14	16	0,7	0,04	
	Fabbric. bidoni in acciaio e contenitori analoghi	1	3	4	0,2	0,01	
	Fabbric. prodot. fabbricati con fili metallici	4	4	8	0,3	0,02	
	Fabbric. viti, bulloni, catene e molle	20	27	47	2,0	0,12	
	Fabbric. altri prodot. metallici	88	223	311	13,1	0,82	
		Totale	1.097	1.270	2.367	100	6,25
	Fabbric. macchine ed apparecchi meccanici	Fabbric. motori e turbine, esclusi motori per aerom.	0	3	3	0,4	0,01
Fabbric. pompe, compressori e sistemi idraulici		8	8	16	2,0	0,04	
Fabbric. cuscinetti, ingranaggi e organi trasmissione		0	2	2	0,3	0,01	
Fabbric. fornaci e bruciatori		25	25	50	6,4	0,13	
Fabbric. macchine e apparec. sollev. e movimentazione		56	81	137	17,5	0,36	
Fabbric. attrez. uso non domestico per refrigerazione		31	57	88	11,2	0,23	
Fabbric. altre macchine impiego generale n.c.a.		110	144	254	32,5	0,67	
Fabbric. altre macchine per agric. e silvicoltura		2	2	4	0,5	0,01	
	Fabbric. macchine utensili	0	2	2	0,3	0,01	

	elettriche portatili					
	Fabbric. macchine utensili per metallurgia	9	18	27	3,4	0,07
	Fabbric. altre macchine utensili (compresi accessori)	0	4	4	0,5	0,01
	Fabbr. macchine per metallurgia (compresi e accessori)	15	7	22	2,8	0,06
	Fabbric. macchine da miniera, cava e cantiere	4	5	9	1,1	0,02
	Fabbric. macchine per industria alimentare, bevande	2	11	13	1,6	0,03
	Fabbric. macchine per industrie tessili, abbigliamento	2	14	16	2,0	0,04
	Fabbric. macchine per industria carta e cartone	0	1	1	0,1	0,00
	Fabbric. altre macchine per impieghi speciali n.c.a.	92	35	127	16,1	0,33
	Fabbric. armi, sistemi d'arma e munizioni	0	1	1	0,1	0,00
	Fabbric. elettrodomestici	7	1	8	1,0	0,02
	Totale	363	420	783	100	2,07
Fabbric. macchine per ufficio, elab. sistemi informatici	Fabbric. macchine per ufficio	0	2	2	6,8	0,01
	Fabbric. computer, sistemi e altre appar. inform.	11	17	28	93,2	0,07
	Totale	11	19	30	100	0,08
Fabbric. macchine ed apparecchi elettrici n.c.a.	Fabbric. motori, generatori e trasformatori elettrici	36	33	69	12,2	0,18
	Fabbric. apparecchiature per distribuzione e controllo	36	26	62	11,0	0,16
	Fabbric. fili e cavi isolati	4	2	6	1,1	0,02
	Fabbric. pile e accumulatori elettrici	5	1	6	1,1	0,02
	Fabbric. apparecchi per luminaz. e lampade elettriche	8	36	44	7,8	0,12
	Fabbric. apparecchiature elettriche per motori e veicoli	8	8	16	2,8	0,04
	Fabbric. altre apparecchiature elettriche n.c.a.	153	207	360	64,0	0,95
	Totale	250	312	563	100	1,48
Fabbric. apparecchi radio-tv e per comunicazioni	Fabbr. tubi e valvole elettronici e componenti elettron	20	20	40	15,5	0,10
	Fabbric. apparecchi trasmettenti per radiodiff. e telev.	62	144	206	80,9	0,54
	Fabbric. apparecchi riceventi per radiodiff. e telev.	5	4	9	3,5	0,02
	Totale	87	168	255	100	0,67
Fabbric. apparecchi medicali, apparecchi precisione	Fabbric. apparecchi medicali e chirurgici e ortopedici	184	653	837	85,9	2,21
	Fabbric. strum. e apparecchi misurazione, controllo	12	31	43	4,4	0,11
	Fabbric. apparecchi per controllo processi ind.	2	5	7	0,7	0,02
	Fabbric. strumenti ottici e attrezz. fotografiche	33	54	87	8,9	0,23
	Fabbric. orologi	0	1	1	0,1	0,00
	Totale	231	744	975	100	2,57
Fabbric. autoveicoli, rimorchi e semirimorchi	Fabbric. carrozzerie per autoveicoli, rimorchi e semir.	0	2	2	6,7	0,00
	Fabbric. parti ed accessori per	4	17	21	93,3	0,06

	autoveicoli e motori					
	Totale	4	19	23	100	0,06
Fabbric. altri mezzi trasporto	Costruzioni navali e ripar. navi	1	2	3	10,6	0,01
	Costruz. e ripar. imbarcazioni da diporto e sportive	1	0	1	4,6	0,00
	Costruzione aeromobili e veicoli spaziali	4	4	8	28,3	0,02
	Fabbric. biciclette	6	10	16	56,5	0,04
	Totale	12	16	28	100	0,07
Fabbric. mobili; altre industrie manifatturiere	Fabbric. sedie e vani	57	195	252	28,1	0,66
	Fabbric. mobili per uffici e negozi	25	35	60	6,6	0,16
	Fabbric. mobili per cucina	3	7	10	1,1	0,03
	Fabbric. altri mobili	43	142	185	20,6	0,49
	Fabbric. materassi	15	36	51	5,6	0,13
	Coniazione monete	1	1	2	0,2	0,01
	Fabbric. gioielleria e oreficeria	24	87	111	12,4	0,29
	Fabbric. strumenti musicali	2	12	14	1,6	0,04
	Fabbric. art. sportivi	24	6	30	3,3	0,08
	Fabbric. giochi e giocattoli	7	16	23	2,5	0,06
	Fabbric. oggetti bigiotteria	1	18	19	2,1	0,05
	Fabbric. scope e spazzole	6	3	9	1,0	0,02
	Altre industrie manifatturiere n.c.a.	48	85	133	14,8	0,35
	Totale	256	641	897	100	2,37
Recupero e prepar. per riciclaggio	Recupero e prepar. per riciclaggio cascami e rottami	11	20	31	87,3	0,08
	Recup., prepar. riciclagg. cascami e rottami no metall.	1	4	5	12,7	0,01
	Totale	12	24	36	100	0,09
Produz. e distribuzione energia elettrica, gas, calore	Distrib. e commer. combustibili gassosi mediante condotte	0	1	1	100	0,00
	Totale	0	1	1	100	0,00
Raccolta, depurazione e distribuzione d'acqua	Raccolta, depurazione e distribuzione d'acqua	1	4	5	100	0,01
	Totale	1	4	5	100	0,01
Costruzioni	Demolizione edifici e sistemazione terreno	76	48	124	1,1	0,33
	Trivellazioni e perforazioni	13	8	21	0,2	0,06
	Lavori costruzione edifici e lavori ingegneria civile	754	916	1.670	15,0	4,41
	Posa in opera coperture e costruz. ossature tetti edifici	61	82	143	1,3	0,38
	Costruz. autostr., strade, campi aviaz. e imp. sportivi	43	27	70	0,6	0,19
	Costruzione opere idrauliche	2	7	9	0,1	0,02
	Altri lavori speciali costruzione	158	231	389	3,5	1,03
	Installazione impianti elettrici	710	1.252	1.961	17,6	5,17
	Lavori isolamento	22	56	78	0,7	0,21
	Installazione impianti idraulico-sanitari	558	1.122	1.679	15,1	4,43
	Altri lavori install.	94	194	288	2,6	0,76
	Intonacatura	58	182	241	2,2	0,63
	Posa in opera infissi	45	200	244	2,2	0,64
	Rivestimento pavimenti e muri	161	523	684	6,1	1,80
	Tinteggiatura e posa in opera vetri	173	827	999	9,0	2,64
	Altri lavori completamento edifici	651	1.890	2.542	22,8	6,71

	Noleggio macchine e attrez. per costruz. o demoliz.	2	3	5	0,0	0,01
	Totale	3.581	7.567	11.148	100	29,41
Commer., manutenz. e ripar. auto e moto	Commer. autoveicoli	0	3	3	0,1	0,01
	Manutenz. e ripar. autoveicoli	880	1.995	2.875	95,0	7,59
	Commer. parti e accessori autoveicoli	21	21	42	1,4	0,11
	Commer., manutenz. e ripar. moto, accessori, ricambi	14	69	83	2,8	0,22
	Vendita dett. carburanti per autotrazione	3	19	22	0,7	0,06
	Totale	918	2.107	3.025	100	7,98
Commer. ingro. e intermediari commer., auto e moto	Intermediari commer. combustibili, minerali, metalli	0	1	1	0,9	0,00
	Intermed. commer. legname e mater. da costruzione	2	2	4	3,4	0,01
	Intermed. comm. macchine, imp. ind., navi e aerom.	0	1	1	0,4	0,00
	Intermed. commer. mobili, art. casa e ferramenta	0	1	1	0,9	0,00
	Intermed. commer. prodot. tessili, abbigl., calzat.	0	3	3	2,6	0,01
	Intermed. commer. prodot. alimen., bevande e tabac.	0	1	1	0,9	0,00
	Intermed. commer. specializ. prodot. particolari n.c.a.	0	3	3	2,6	0,01
	Intermed. commer. vari prodot. senza preval. alcuno	0	10	10	9,0	0,03
	Commer. ingro. frutta e ortaggi	0	0	0	0,0	0,00
	Commer. ingro. zucchero, cioccolato e dolci	0	1	1	0,9	0,00
	Commer. ingro. altri prodot. alim., pesci, crostacei	1	4	5	4,3	0,01
	Comm. ingro. non spec. prod. alim., bevande e tabacco	0	0	0	0,0	0,00
	Commer. ingro. prodot. tessili	0	1	1	0,9	0,00
	Commer. ingro. abbigliamento e calzature	1	3	4	3,4	0,01
	Commer. ingro. elettrodomestici, appar. radio e tv	0	0	0	0,0	0,00
	Comm. ingro. art. porcellana, vetro, carte da parati	0	1	1	0,9	0,00
	Commer. ingro. profumi e cosmetici	3	2	5	4,7	0,01
	Commer. ingro. prodot. farmaceutici	0	1	1	0,9	0,00
	Commer. ingro. altri prodot. per uso domestico	2	3	5	4,3	0,01
	Commer. ingro. metalli e minerali metalliferi	1	5	6	5,2	0,02
	Commer. ingro. legname e materiali da costruzione, vetro	0	2	2	1,7	0,01
	Commer. ingro. ferramenta, appar. e access. per impianti	4	7	11	9,5	0,03
	Commer. ingro. altri prodot. intermedi	0	1	1	0,9	0,00
	Commer. ingro. rottami e cascami	7	20	27	23,1	0,07
	Commer. ingro. macchine utensili	0	1	1	0,9	0,00
	Commer. ingro. computer, apparecchiature inform. periferic.	0	5	5	4,3	0,01

	Commer. ingro. altre macchine e attrezz. per ufficio	0	7	7	6,0	0,02
	Commer. ingro. altri componenti e apparecch. elettron.	0	2	2	1,7	0,01
	Commer. ingro. altre macchine per industria	0	0	0	0,0	0,00
	Commer. ingro. altri prodot.	1	6	7	6,0	0,02
	Totale	22	94	116	100	0,31
Comm. dett., escl. auto e moto; ripar. beni pers. e casa	Commer. dett. es. non specializ. prevalent. alim.	3	21	24	1,9	0,06
	Commer. dett. in esercizi non specializzati	0	2	2	0,2	0,01
	Commer. dett. frutta e verdura	0	0	0	0,0	0,00
	Commer. dett. carni e prodot. a base carne	0	1	1	0,1	0,00
	Commer. dett. pesci, crostacei e molluschi	0	0	0	0,0	0,00
	Commer. dett. pane, pasticceria e dolci	25	96	121	9,5	0,32
	Commer. dett. bevande (vini, birra ed altre bevande)	0	0	0	0,0	0,00
	Commer. dett. prodot. tabacco	0	0	0	0,0	0,00
	Altro commer. dett. in esercizi specializ. prodot. alim.	1	18	19	1,5	0,05
	Commer. dett. art. medicali e ortopedici	5	6	11	0,9	0,03
	Commer. dett. cosmetici, art. profumeria, erborist.	1	7	8	0,6	0,02
	Commer. dett. tessili	0	3	3	0,2	0,01
	Commer. dett. art. abbigliamento	10	29	39	3,1	0,10
	Commer. dett. calzature e art. in cuoio	0	7	7	0,5	0,02
	Commer. dett. mobili, art. per illuminaz. e art. casa	14	46	60	4,7	0,16
	Commer. dett. elettrodomestici, apparecchi radio, TV	3	12	15	1,2	0,04
	Commer. dett. ferramenta, colori, vernici, vetro	11	24	35	2,8	0,09
	Commer. dett. libri, giornali, riviste e art. cartoleria	0	4	4	0,3	0,01
	Commer. dett. altri prodot. in esercizi specializzati	16	117	133	10,4	0,35
	Commer. dett. art. seconda mano	0	3	3	0,2	0,01
	Commer. dett. per corrispond., commer. elettronico	0	0	0	0,0	0,00
	Commer. dett. ambulante a posteggio fisso	0	12	12	1,0	0,03
	Commer. dett. effettuato in altre forme fuori negozi	1	11	12	1,0	0,03
	Ripar. calzature e altri art. in cuoio	2	148	150	11,8	0,40
	Ripar. apparecchi elettrici per casa	59	206	265	20,9	0,70
	Ripar. orologi e gioielli	13	85	98	7,7	0,26
	Ripar. altri beni consumo	18	230	248	19,5	0,66
	Totale	183	1.089	1.271	100	3,35
Alberghi e ristoranti	Alberghi	0	1	1	0,3	0,00
	Ristoranti	46	287	332	89,9	0,88
	Bar	4	23	28	7,4	0,07
	Mense	1	1	2	0,5	0,01

	Fornitura pasti preparati (catering)	2	5	7	1,9	0,02
	Totale	53	317	370	100	0,97
Trasporti terrestri; trasporti mediante condotte	Altri trasporti terrestri, regolari, passeggeri	0	4	4	0,1	0,01
	Trasporti con taxi	17	894	911	29,1	2,40
	Altri trasporti terrestri passeggeri	20	31	51	1,6	0,13
	Trasporto merci su strada	503	1.660	2.163	69,1	5,71
	Totale	540	2.589	3.129	100	8,26
Attività supporto trasporti; attività agenzie viaggio	Movimentazione merci	11	28	39	30,4	0,10
	Magazzinaggio e custodia	4	5	9	7,0	0,02
	Altre attività connesse ai trasporti terrestri	15	59	74	57,2	0,19
	Altre attività connesse ai trasporti per via d'acqua	2	3	5	3,9	0,01
	Attività altre agenzie trasporto	0	2	2	1,6	0,01
	Totale	32	97	129	100	0,34
Poste e telecomunicazioni	Attività corrieri espressi	0	11	11	64,3	0,03
	Telecomunicazioni	1	5	6	35,7	0,02
	Totale	1	16	17	100	0,04
Attività ausiliarie intermediazione finanziaria e assic.	Attività ausiliarie intermediazione finanziaria n.c.a.	0	1	1	25,0	0,00
	Attività ausiliarie assicurazioni e fondi pensione	0	3	3	75,0	0,01
	Totale	0	4	4	100	0,01
Attività immobiliari	Valorizzazione e promozione immobiliare	0	1	1	7,7	0,00
	Compravendita beni immobili	4	1	5	38,5	0,01
	Locazione beni immobili	1	6	7	53,8	0,02
	Amministr. condomini e gest. beni immob. conto terzi	0	0	0	0,0	0,00
	Totale	5	8	13	100	0,03
Noleggio macchin. e attrezz. senza operat.	Noleggio autovetture	6	6	12	43,9	0,03
	Noleggio macchine e attrezz. per lavori edili	0	4	4	14,9	0,01
	Noleggio macchine e attrezz. per ufficio e informatico	1	2	3	11,5	0,01
	Noleggio altre macchine e attrezz.	0	8	8	29,8	0,02
	Totale	7	19	26	100	0,07
Informatica e attività connesse	Consulenza per install. sistemi informatici	0	4	4	1,1	0,01
	Edizione software	0	0	0	0,0	0,00
	Altre realizzazioni software e consulenza informatica	39	80	119	32,2	0,31
	Elaborazione elettronica dati	33	22	55	14,8	0,14
	Manutenz., riparaz. macch. per ufficio, apparecchiati.	31	107	138	37,4	0,37
	Altre attività connesse informatica	4	50	54	14,5	0,14
	Totale	107	263	370	100	0,98
Ricerca e sviluppo	Ricerca-sviluppo sperim. nel campo scienze naturali	0	4	4	100	0,01
	Totale	0	4	4	100	0,01
Attività serv. alle imprese	Contabilità, consul. societaria, incarichi giudiziari	3	15	18	0,7	0,05
	Consulenza amministrativo-gestionale	2	4	6	0,2	0,02
	Attiv. studi architett., ingegneria e altri studi tecnici	72	222	294	11,9	0,78

	Collaudi ed analisi tecniche	2	3	5	0,2	0,01
	Pubblicità	79	188	267	10,8	0,70
	Serv. investigazione e vigilanza	0	1	1	0,0	0,00
	Serv. pulizia e disinfestazione	433	734	1.167	47,1	3,08
	Attività fotografiche	51	311	362	14,6	0,96
	Imballaggio e conf. conto terzi	20	16	36	1,5	0,10
	Serv. reprografia (riprod. testi e docum.) e traduzioni	29	118	147	5,9	0,39
	Altri serv. alle imprese	15	161	176	7,1	0,47
	Totale	706	1.773	2.479	100	6,54
Istruzione	Istruzione universitaria e post-universitaria	0	0	0	0,0	0,00
	Autoscuole, scuole pilotaggio e nautiche	16	56	72	98,6	0,19
	Corsi formazione e perfezionamento ed altri serv. istruzione	0	1	1	1,4	0,00
	Totale	16	57	73	100	0,19
Sanità e assistenza sociale	Serv. studi odontoiatrici	1	8	9	19,1	0,02
	Altri serv. sanitari	7	31	38	80,9	0,10
	Totale	8	39	47	100	0,12
Smaltimento rifiuti solidi, acque scarico e simili	Raccolta e depurazione acque scarico	3	5	8	80,0	0,02
	Raccolta e smaltimento rifiuti solidi	0	1	1	10,0	0,00
	Pulizia aree pubbliche, decontaminazione e disinquin.	0	1	1	10,0	0,00
	Totale	3	7	10	100	0,03
Attività ricreative, culturali e sportive	Produzioni cinematografiche e video	12	29	41	20,0	0,11
	Attività radiotelevisive	0	2	2	1,0	0,01
	Creazioni e interpretazioni artistiche e letterarie	33	101	134	65,4	0,35
	Gestione teatri, sale da concerto e altre sale spettacolo	1	2	3	1,5	0,01
	Altre attività intrattenimento e spettacolo	0	7	7	3,4	0,02
	Attività agenzie stampa	0	1	1	0,5	0,00
	Gestione musei e patrimonio culturale	0	1	1	0,5	0,00
	Gestione orti botanici, parchi naturali e patrim. natural	0	4	4	2,0	0,01
	Gestione stadi ed altri impianti sportivi	2	3	5	2,6	0,01
	Altre attività ricreative	1	6	7	3,2	0,02
	Totale	49	156	205	100	0,54
Serv. alle famiglie	Serv. lavand., pulitura a secco e tintura art. tessili	86	593	680	16,7	1,79
	Serv. parrucchieri e trattamenti bellezza	609	2.642	3.252	80,1	8,58
	Serv. pompe funebri e attività connesse	15	1	16	0,4	0,04
	Serv. centri per benessere fisico	1	9	10	0,3	0,03
	Altri serv. alle famiglie	1	99	100	2,5	0,26
	Totale	713	3.345	4.058	100	10,71
Totale		11.350	26.553	37.902		100

N. occupati in unità locali artigiane per attività economica – anno 2004

Ateco 2 cifre	Ateco 4 cifre	2004				
		Dipendenti	Artigiani	Totale	% interna	% su tot.
Agric., caccia e relativi serv.	Coltivazione ortaggi, specialità orticole, fiori	0	2	2	3,3	0,01
	Coltivazione frutta, frutta a guscio	0	1	1	1,7	0,00
	Attività serv. connessi a agric.; creazione e manutenz.	8	44	52	86,6	0,13
	Attiv. serv. connessi allev. bestiame, escl. veterinaria	1	4	5	8,4	0,01
	Totale	9	51	60	100	0,15
Silvicoltura, utilizz. aree forestali e serv. connessi	Silvicoltura e utilizzazione aree forestali	0	1	1	100	0,00
	Totale	0	1	1	100	0,00
Industrie alim. e bevande	Produz. e refrigerazione carne bestiame, escluso volatili	3	3	6	0,3	0,02
	Lavorazione e conserv. carne e prodot. a base carne	13	15	28	1,5	0,07
	Lavorazione e conserv. pesce e prodot. a base pesce	1	1	2	0,1	0,01
	Produz. succhi frutta e ortaggi	0	1	1	0,1	0,00
	Lavorazione e conserv. frutta e ortaggi n.c.a.	1	2	3	0,2	0,01
	Ind. latt.-casearia, trattam. igienico, conserv. latte	3	8	11	0,6	0,03
	Produz. gelati	25	38	63	3,3	0,16
	Produz. prodot. panetteria e pasticceria fresca	486	899	1.385	72,9	3,49
	Produz. fette biscottate, biscotti, prodot. pasticceria	13	9	22	1,2	0,06
	Produz. zucchero	0	0	0	0,0	0,00
	Produz. cacao polvere, cioccolato, caramelle e confett.	38	32	71	3,7	0,18
	Produz. paste alim., cuscus e prod. farinacei	50	93	143	7,5	0,36
	Lavorazione tè e caffè	4	8	12	0,6	0,03
	Produz. condimenti e spezie	0	2	2	0,1	0,01
	Produz. preparati omogeneizzati e alim. dietetici	0	2	2	0,1	0,01
	Produz. altri prodot. alim.	58	88	146	7,7	0,37
	Produz. bevande alcoliche stillate	0	2	2	0,1	0,01
	Produz. altre bevande fermentate non stillate	0	0	0	0,0	0,00
	Industria acque minerali e bibite analcoliche	0	2	2	0,1	0,00
	Totale	695	1.205	1.900	100	4,78
Industrie tessili	Prepar. e filatura fibre tipo cotone	4	2	6	2,2	0,02
	Tessitura filati tipo lana pettinata	0	1	1	0,4	0,00
	Finissaggio tessili	2	4	6	2,1	0,01
	Conf. art. tessili, esclusi gli art. vestiario	84	84	168	62,3	0,42
	Fabbric. tappeti e moquette	1	2	3	1,1	0,01
	Fabbric. tessuti non tessuti (no abiti)	0	0	0	0,0	0,00

	Fabbric. altri tessili	13	16	29	10,9	0,07
	Fabbric. tessuti a maglia	13	14	27	10,0	0,07
	Fabbric. pullover, cardigan e altri art. simili a maglia	9	21	30	11,1	0,08
	Totale	126	143	269	100	0,68
Conf. art. abbigl.; prepar., tintura e conf. pellicce	Conf. vestiario in pelle	4	8	12	1,4	0,03
	Conf. indumenti da lavoro	13	12	25	3,0	0,06
	Conf. abbigliamento esterno	160	321	481	58,1	1,21
	Conf. biancheria intima	31	19	50	6,0	0,13
	Conf. altri art. abbigliamento ed accessori	78	98	177	21,3	0,44
	Prepar. e tintura pellicce; conf. art. in pelliccia	25	58	83	10,1	0,21
	Totale	312	516	828	100	2,08
Prepar. e concia cuoio; fabbric. art. da viaggio, borse	Prepar. e concia cuoio	0	5	5	8,4	0,01
	Fabbric. art. viaggio, borse, marocchineria e selleria	8	35	43	72,3	0,11
	Fabbric. calzature	3	8	11	19,3	0,03
	Totale	11	48	59	100	0,15
Industria legno e prodot. in legno e sughero	Taglio, piallatura e trattamento legno	18	23	41	6,9	0,10
	Fabbric. carpenteria in legno e falegnameria per edilizia	101	277	377	63,8	0,95
	Fabbric. imballaggi in legno	16	8	24	4,1	0,06
	Fabbric. altri prodot. in legno	21	126	147	24,9	0,37
	Fabbric. art. in sughero e materiali da intreccio	1	1	2	0,3	0,01
	Totale	157	434	591	100	1,49
Fabbric. pasta-carta, carta e cartone e prod. carta	Fabbric. carta e cartone	15	3	18	19,8	0,05
	Fabbric. carta e cartoni ondulati e imballaggi	2	6	8	8,8	0,02
	Fabbr. prodot. carta e cartone per uso domest., igienico	0	1	1	1,1	0,00
	Fabbric. prodot. cartotecnici	16	26	42	46,2	0,11
	Fabbric. carta da parati	0	1	1	1,1	0,00
	Fabbric. altri art. carta e cartone	14	7	21	23,1	0,05
	Totale	47	44	91	100	0,23
Editoria, stampa e riproduz. supporti registrati	Edizione libri	0	2	2	0,2	0,01
	Altre edizioni	0	2	2	0,2	0,01
	Altre stampe arti grafiche	242	294	537	55,7	1,35
	Legatoria, rilegatura libri	102	57	159	16,5	0,40
	Lavorazioni preliminari a stampa	87	105	192	19,9	0,48
	Lavorazioni ausiliarie connesse a stampa	14	45	59	6,1	0,15
	RiProduz. registrazioni sonore	0	2	2	0,2	0,01
	RiProduz. registrazioni video	0	0	0	0,0	0,00
	RiProduz. registrazioni inform.	7	4	11	1,1	0,03
	Totale	452	511	963	100	2,42
Fabbr. coke, raffinerie petrolio, trattam. comb. nucleari	Fabbric. prodot. petroliferi raffinati	0	2	2	100	0,01
	Totale	0	2	2	100	0,01
Fabbric. prodot. chimici e fibre sintetiche e artificiali	Fabbric. gas ind.	1	1	2	2,7	0,01
	Fabbric. coloranti e pigmenti	4	2	6	8,0	0,02
	Fabbric. pitture, vernici e smalti, inchiostri da stampa	9	6	15	20,0	0,04
	Fabbric. medicinali e preparati	2	2	4	5,3	0,01

	farmaceutici					
	Fabbric. saponi, detersivi e deterg., prodot. per puliz.	4	7	11	14,6	0,03
	Fabbric. profumi e cosmetici	7	19	26	34,8	0,07
	Fabbric. colle e gelatine	2	3	5	6,7	0,01
	Fabbric. oli essenziali	0	2	2	2,7	0,01
	Fabbric. supporti per registraz. audio, video, informat.	0	1	1	1,3	0,00
	Fabbric. altri prodot. chimici	0	3	3	4,0	0,01
	Totale	29	46	75	100	0,19
Fabbric. art. in gomma e materie plastiche	Fabbric. altri prodot. in gomma	4	18	22	9,7	0,06
	Fabbric. lastre, fogli, tubi e profilati in mat. plastiche	12	8	20	8,9	0,05
	Fabbric. imballaggi in materie plastiche	3	3	6	2,7	0,02
	Fabbric. art. in plastica per edilizia	1	3	4	1,8	0,01
	Fabbric. altri art. in materie plastiche	90	83	173	76,9	0,44
	Totale	110	115	225	100	0,57
Fabbric. prodot. lavoraz. minerali non metalliferi	Fabbric. vetro piano	0	0	0	0	0,00
	Lavorazione e trasformazione vetro piano	49	107	156	48,9	0,39
	Fabbr. e lavoraz. altro vetro (incluso vetro usi tecnici)	0	22	22	6,8	0,05
	Fabbric. prodot. ceramica per usi domestici, ornament.	3	15	18	5,7	0,05
	Fabbric. art. sanitari in ceramica	1	3	4	1,1	0,01
	Fabbric. altri prodot. ceramici per uso tecnico e ind.	0	2	2	0,6	0,01
	Fabbric. altri prodot. ceramici	0	1	1	0,3	0,00
	Fabbric. piastrelle in ceramica per pavimenti e rivestim.	0	2	2	0,6	0,01
	Produz. gesso	0	0	0	0,0	0,00
	Fabbric. prodot. in gesso per edilizia	0	1	1	0,3	0,00
	Fabbric. altri prodot. in calcestruzzo, gesso e cemento	4	9	13	4,1	0,03
	Taglio, modellat. e finitura pietre ornamen. e per edil.	39	42	81	25,5	0,20
	Fabbric. prodot. abrasivi	9	8	17	5,3	0,04
	Fabbric. altri prodot. in minerali non metalliferi	0	2	2	0,6	0,01
	Totale	105	213	318	100	0,80
Metallurgia	Siderurgia	8	8	16	34,7	0,04
	Fabbric. tubi acciaio	3	5	8	17,4	0,02
	Profilatura mediante formatura o piegatura a freddo	5	2	7	15,2	0,02
	Trafilatura	0	1	1	2,2	0,00
	Produz. metalli preziosi e semilavorati	1	2	3	6,5	0,01
	Produz. alluminio e semilavorati	0	5	5	11,1	0,01
	Produz. altri metalli non ferrosi e semilavorati	0	1	1	2,2	0,00
	Fusione ghisa	0	2	2	4,3	0,01
	Fusione metalli leggeri	1	2	3	6,5	0,01
	Totale	18	28	46	100	0,12
Fabbric. e lavoraz. prodot.						
	Fabbric. strutture metalliche e parti	228	225	453	19,2	1,14

in metallo	strutture					
	Fabbric. porte e finestre in metallo	157	219	376	15,9	0,95
	Fabbric. cisterne, serbatoi e contenitori in metallo	2	3	5	0,2	0,01
	Fabbric. radiatori e caldaie per riscaldamento centrale	10	2	12	0,5	0,03
	Fucinatura, imbutitura, stampag., profil.metalli; metallur.	51	38	90	3,8	0,23
	Trattamento e rivestimento metalli	97	72	169	7,1	0,42
	Lavori meccanica generale	410	378	788	33,4	1,98
	Fabbric. utensileria	53	48	101	4,3	0,25
	Fabbr. serrature e cerniere	2	13	15	0,6	0,04
	Fabbric. bidoni in acciaio e contenitori analoghi	1	3	4	0,2	0,01
	Fabbric. prodot. fabbricati con fili metallici	5	5	10	0,4	0,03
	Fabbric. viti, bulloni, catene e molle	22	27	49	2,1	0,12
	Fabbric. altri prodot. metallici	80	208	289	12,2	0,73
	Totale	1.119	1.241	2.360	100	5,94
	Fabbric. macchine ed apparecchi meccanici	Fabbric. motori e turbine, esclusi motori per aerom.	3	3	6	0,8
Fabbric. pompe, compressori e sistemi idraulici		5	11	16	2,0	0,04
Fabbric. cuscinetti, ingranaggi e organi trasmissione		1	4	5	0,6	0,01
Fabbric. fornaci e bruciatori		17	23	40	5,0	0,10
Fabbric. macchine e apparec. sollev. e movimentazione		61	84	145	18,3	0,36
Fabbric. attrezz. uso non domestico per refrigerazione		23	55	78	9,8	0,20
Fabbric. altre macchine impiego generale n.c.a.		110	136	246	30,9	0,62
Fabbric. altre macchine per agric. e silvicoltura		2	1	3	0,4	0,01
Fabbric. macchine utensili elettriche portatili		0	2	2	0,3	0,01
Fabbric. macchine utensili per metallurgia		9	17	26	3,3	0,07
Fabbric. altre macchine utensili (compresi accessori)		0	1	1	0,1	0,00
Fabbr. macchine per metallurgia (compresi e accessori)		23	10	33	4,1	0,08
Fabbric. macchine da miniera, cava e cantiere		3	5	8	1,0	0,02
Fabbric. macchine per industria alimentare, bevande		2	10	12	1,5	0,03
Fabbric. macchine per industrie tessili, abbigliamento		0	11	11	1,3	0,03
Fabbric. macchine per industria carta e cartone		0	1	1	0,1	0,00
Fabbric. altre macchine per impieghi speciali n.c.a.		118	44	162	20,4	0,41
Fabbric. armi, sistemi d'arma e munizioni		0	1	1	0,1	0,00
Fabbric. elettrodomestici		0	0	0	0,0	0,00
Totale		377	417	794	100	2,00
Fabbric. macchine per ufficio, elab. sistemi	Fabbric. macchine per ufficio	0	2	2	7,0	0,01
	Fabbric. computer, sistemi e altre	10	17	27	93,0	0,07

informatici	appar. inform.					
	Totale	10	19	29	100	0,07
Fabbric. macchine ed apparecchi elettrici n.c.a.	Fabbric. motori, generatori e trasformatori elettrici	44	41	85	15,4	0,21
	Fabbric. apparecchiature per distribuzione e controllo	35	28	63	11,4	0,16
	Fabbric. fili e cavi isolati	8	2	10	1,8	0,03
	Fabbric. pile e accumulatori elettrici	9	1	10	1,8	0,03
	Fabbric. apparecchi per luminaz. e lampade elettriche	13	30	43	7,7	0,11
	Fabbric. apparecchiature elettriche per motori e veicoli	5	7	12	2,2	0,03
	Fabbric. altre apparecchiature elettriche n.c.a.	140	189	329	59,7	0,83
	Totale	254	297	552	100	1,39
Fabbric. apparecchi radio-tv e per comunicazioni	Fabbr. tubi e valvole elettronici e componenti elettron	19	19	38	16,4	0,10
	Fabbric. apparecchi trasmettenti per radiodiff. e telev.	66	119	185	79,7	0,47
	Fabbric. apparecchi riceventi per radiodiff. e telev.	6	3	9	3,9	0,02
	Totale	91	141	232	100	0,58
Fabbric. apparecchi medicali, apparecchi precisione	Fabbric. apparecchi medicali e chirurgici e ortopedici	189	650	839	85,5	2,11
	Fabbric. strum. e apparecchi misurazione, controllo	14	33	47	4,8	0,12
	Fabbric. apparecchi per controllo processi ind.	2	3	5	0,5	0,01
	Fabbric. strumenti ottici e attrezz. fotografiche	32	58	90	9,2	0,23
	Fabbric. orologi	0	0	0	0,0	0,00
	Totale	237	744	981	100	2,47
Fabbric. autoveicoli, rimorchi e semirimorchi	Fabbric. carrozzerie per autoveicoli, rimorchi e semir.	0	2	2	7,5	0,01
	Fabbric. parti ed accessori per autoveicoli e motori	8	18	26	92,5	0,07
	Totale	8	20	28	100	0,07
Fabbric. altri mezzi trasporto	Costruzioni navali e ripar. navi	1	2	3	9,5	0,01
	Costruz. e ripar. imbarcazioni da diporto e sportive	2	2	4	11,7	0,01
	Costruzione aeromobili e veicoli spaziali	3	4	7	22,1	0,02
	Fabbric. biciclette	8	10	18	56,8	0,05
	Totale	14	18	32	100	0,08
Fabbric. mobili; altre industrie manifatturiere	Fabbric. sedie e vani	57	193	250	28,7	0,63
	Fabbric. mobili per uffici e negozi	30	35	65	7,4	0,16
	Fabbric. mobili per cucina	4	7	11	1,3	0,03
	Fabbric. altri mobili	49	155	204	23,4	0,51
	Fabbric. materassi	13	30	43	4,9	0,11
	Coniazione monete	0	0	0	0,0	0,00
	Fabbric. gioielleria e oreficeria	13	86	99	11,3	0,25
	Fabbric. strumenti musicali	2	12	14	1,6	0,03
	Fabbric. art. sportivi	4	6	10	1,1	0,02
	Fabbric. giochi e giocattoli	1	11	12	1,4	0,03
	Fabbric. oggetti bigiotteria	1	25	26	3,0	0,07
	Fabbric. scope e spazzole	6	3	9	1,0	0,02

	Altre industrie manifatturiere n.c.a.	44	85	129	14,8	0,33
	Totale	224	647	871	100	2,19
Recupero e prepar. per riciclaggio	Recupero e prepar. per riciclaggio cascami e rottami	9	17	26	87,0	0,07
	Recup., prepar. riciclagg. cascami e rottami no metall.	1	3	4	13,0	0,01
	Totale	10	20	30	100	0,08
Produtz. e distribuzione energia elettrica, gas, calore	Distrib. e commer. combustibili gassosi mediante condotte	0	1	1	100	0,00
	Totale	0	1	1	100	0,00
Raccolta, depurazione e distribuzione d'acqua	Raccolta, depurazione e distribuzione d'acqua	0	2	2	100	0,01
	Totale	0	2	2	100	0,01
Costruzioni	Demolizione edifici e sistemazione terreno	51	50	101	0,8	0,25
	Trivellazioni e perforazioni	6	7	13	0,1	0,03
	Lavori costruzione edifici e lavori ingegneria civile	920	1.023	1.943	15,6	4,89
	Posa in opera coperture e costruz. ossature tetti edifici	69	84	153	1,2	0,38
	Costruz. autostr., strade, campi aviaz. e imp. sportivi	82	36	118	0,9	0,30
	Costruzione opere idrauliche	2	6	8	0,1	0,02
	Altri lavori speciali costruzione	209	246	454	3,6	1,14
	Installazione impianti elettrici	792	1.291	2.083	16,7	5,24
	Lavori isolamento	50	66	116	0,9	0,29
	Installazione impianti idraulico-sanitari	562	1.111	1.673	13,4	4,21
	Altri lavori install.	96	187	283	2,3	0,71
	Intonacatura	58	219	277	2,2	0,70
	Posa in opera infissi	85	243	328	2,6	0,82
	Rivestimento pavimenti e muri	207	576	783	6,3	1,97
	Tinteggiatura e posa in opera vetri	221	880	1.101	8,8	2,77
	Altri lavori completamento edifici	923	2.120	3.043	24,4	7,66
	Noleggio macchine e attrez. per costruz. o demoliz.	2	5	7	0,1	0,02
	Totale	4.335	8.149	12.484	100	31,42
	Commer., manutenz. e ripar. auto e moto	Commer. autoveicoli	2	4	6	0,2
Manutenz. e ripar. autoveicoli		969	1.976	2.945	95,0	7,41
Commer. parti e accessori autoveicoli		24	19	43	1,4	0,11
Commer., manutenz. e ripar. moto, accessori, ricambi		12	69	81	2,6	0,20
Vendita dett. carburanti per autotrazione		5	19	24	0,8	0,06
Totale		1.012	2.086	3.098	100	7,80
Commer. ingro. e ntermediari commer., auto e moto	Intermediari commer. combustibili, minerali, metalli	0	1	1	0,9	0,00
	Intermed. commer. legname e mater. da costruzione	0	1	1	0,9	0,00
	Intermed. comm. macchine, imp. ind., navi e aerom.	0	2	2	1,6	0,00
	Intermed. commer. mobili, art. casa e ferramenta	0	3	3	2,6	0,01
	Intermed. commer. prodot. tessili, abbigl., calzat.	0	3	3	2,7	0,01
	Intermed. commer. prodot. alimen., bevande e tabac.	0	2	2	1,5	0,00

	Intermed. commer. specializ. prodot. particolari n.c.a.	1	5	6	5,4	0,02
	Intermed commer. vari prodot. senza preval. alcuno	0	8	8	6,7	0,02
	Commer. ingro. frutta e ortaggi	0	0	0	0,1	0,00
	Commer. ingro. zucchero, cioccolato e dolci	0	0	0	0,0	0,00
	Commer. ingro. altri prodot. alim., pesci, crostacei	2	6	8	6,8	0,02
	Comm. ingro. non spec. prod. alim., bevande e tabacco	0	0	0	0,0	0,00
	Commer. ingro. prodot. tessili	0	0	0	0,0	0,00
	Commer. ingro. abbigliamento e calzature	0	2	2	1,8	0,01
	Commer. ingro. elettrodomestici, appar. radio e tv	0	1	1	0,9	0,00
	Comm. ingro. art. porcellana, vetro, carte da parati	0	2	2	1,7	0,00
	Commer. ingro. profumi e cosmetici	2	1	3	2,7	0,01
	Commer. ingro. prodot. farmaceutici	0	0	0	0,0	0,00
	Commer. ingro. altri prodot. per uso domestico	2	3	5	4,5	0,01
	Commer. ingro. metalli e minerali metalliferi	0	2	2	1,8	0,01
	Commer. ingro. legname e materiali da costruzione, vetro	0	2	2	1,8	0,01
	Commer. ingro. ferramenta, appar. e access. per impianti	3	7	10	8,7	0,02
	Commer. ingro. altri prodot. intermedi	1	3	4	3,5	0,01
	Commer. ingro. rottami e cascami	9	19	28	24,9	0,07
	Commer. ingro. macchine utensili	2	0	2	1,9	0,01
	Commer. ingro. computer, apparecchiature inform. periferic.	0	3	3	2,5	0,01
	Commer. ingro. altre macchine e attrez. per ufficio	0	7	7	5,8	0,02
	Commer. ingro. altri componenti e apparecch. elettron.	0	2	2	1,8	0,01
	Commer. ingro. altre macchine per industria	0	2	2	1,4	0,00
	Commer. ingro. altri prodot.	1	5	6	5,3	0,02
	Totale	23	90	113	100	0,28
Comm. dett., escl. auto e moto; ripar. beni pers. e casa	Commer. dett. es. non specializ. prevalent. alim.	4	27	31	2,3	0,08
	Commer. dett. in esercizi non specializzati	0	4	4	0,3	0,01
	Commer. dett. frutta e verdura	0	0	0	0,0	0,00
	Commer. dett. carni e prodot. a base carne	0	0	0	0,0	0,00
	Commer. dett. pesci, crostacei e molluschi	0	0	0	0,0	0,00
	Commer. dett. pane, pasticceria e dolci	21	97	118	8,8	0,30
	Commer. dett. bevande (vini, birra ed altre bevande)	0	0	0	0,0	0,00
	Commer. dett. prodot. tabacco	0	1	1	0,1	0,00
	Altro commer. dett. in esercizi specializ. prodot. alim.	2	13	15	1,1	0,04

	Commer. dett. art. medicali e ortopedici	6	6	12	0,9	0,03
	Commer. dett. cosmetici, art. profumeria, erborist.	2	8	10	0,7	0,03
	Commer. dett. tessili	0	2	2	0,1	0,01
	Commer. dett. art. abbigliamento	5	35	40	3,0	0,10
	Commer. dett. calzature e art. in cuoio	0	9	9	0,7	0,02
	Commer. dett. mobili, art. per illuminaz. e art. casa	16	51	67	5,0	0,17
	Commer. dett. elettrodomestici, apparecchi radio, TV	3	13	16	1,2	0,04
	Commer. dett. ferramenta, colori, vernici, vetro	4	27	31	2,3	0,08
	Commer. dett. libri, giornali, riviste e art. cartoleria	0	2	2	0,2	0,01
	Commer. dett. altri prodot. in esercizi specializzati	19	129	148	11,0	0,37
	Commer. dett. art. seconda mano	0	5	5	0,4	0,01
	Commer. dett. per corrispond., commer. elettronico	0	2	2	0,1	0,01
	Commer. dett. ambulante a posteggio fisso	0	16	16	1,2	0,04
	Commer. dett. effettuato in altre forme fuori negozi	3	13	16	1,2	0,04
	Ripar. calzature e altri art. in cuoio	4	139	143	10,7	0,36
	Ripar. apparecchi elettrici per casa	65	230	295	21,9	0,74
	Ripar. orologi e gioielli	12	80	92	6,8	0,23
	Ripar. altri beni consumo	26	244	270	20,0	0,68
	Totale	193	1.154	1.346	100	3,39
Alberghi e ristoranti	Alberghi	0	0	0	0,0	0,00
	Ristoranti	55	303	358	90,7	0,90
	Bar	8	24	32	8,1	0,08
	Mense	1	1	2	0,5	0,01
	Fornitura pasti preparati (catering)	1	2	3	0,8	0,01
	Totale	65	330	395	100	0,99
Trasporti terrestri; trasporti mediante condotte	Altri trasporti terrestri, regolari, passeggeri	17	6	23	0,7	0,06
	Trasporti con taxi	12	904	916	28,6	2,31
	Altri trasporti terrestri passeggeri	20	31	51	1,6	0,13
	Trasporto merci su strada	535	1.681	2.217	69,1	5,58
	Totale	585	2.622	3.206	100	8,07
Attività supporto trasporti; attività agenzie viaggio	Movimentazione merci	17	26	43	26,8	0,11
	Magazzinaggio e custodia	2	4	6	3,8	0,02
	Altre attività connesse ai trasporti terrestri	17	88	105	66,3	0,27
	Altre attività connesse ai trasporti per via d'acqua	1	3	4	2,5	0,01
	Attività altre agenzie trasporto	0	1	1	0,6	0,00
	Totale	37	122	159	100	0,40
Poste e telecomunicazioni	Attività corrieri espressi	2	13	15	83,2	0,04
	Telecomunicazioni	1	2	3	16,8	0,01
	Totale	3	15	18	100	0,05
Attività ausiliarie intermediazione finanziaria e assic.	Attività ausiliarie intermediazione finanziaria n.c.a.	0	1	1	20,0	0,00
	Attività ausiliarie assicurazioni e fondi pensione	0	4	4	80,0	0,01

	Totale	0	5	5	100	0,01
Attività immobiliari	Valorizzazione e promozione immobiliare	0	2	2	18,8	0,00
	Compravendita beni immobili	0	0	0	0,0	0,00
	Locazione beni immobili	1	4	5	62,5	0,01
	Amministr. condomini e gest. beni immob. conto terzi	0	2	2	18,8	0,00
	Totale	1	7	8	100	0,02
Noleggio macchin. e attrezz. senza operat.	Noleggio autovetture	5	5	10	42,2	0,03
	Noleggio macchine e attrezz. per lavori edili	2	4	6	25,3	0,02
	Noleggio macchine e attrezz. per ufficio e informatico	0	0	0	0,0	0,00
	Noleggio altre macchine e attrezz.	0	8	8	32,5	0,02
	Totale	7	17	24	100	0,06
Informatica e attività connesse	Consulenza per install. sistemi informatici	0	7	7	1,7	0,02
	Edizione software	2	1	3	0,7	0,01
	Altre realizzazioni software e consulenza informatica	53	91	144	34,5	0,36
	Elaborazione elettronica dati	27	25	52	12,5	0,13
	Manutenz., riparaz. macch. per ufficio, apparecchiati.	44	111	155	37,2	0,39
	Altre attività connesse informatica	8	48	56	13,4	0,14
	Totale	134	282	417	100	1,05
Ricerca e sviluppo	Ricerca-sviluppo sperim. nel campo scienze naturali	0	1	1	100	0,00
	Totale	0	1	1	100	0,00
Attività serv. alle imprese	Contabilità, consul. societaria, incarichi giudiziari	1	13	14	0,5	0,03
	Consulenza amministrativo-gestionale	16	7	23	0,9	0,06
	Attiv. studi architett., ingegneria e altri studi tecnici	61	229	290	10,9	0,73
	Collaudi ed analisi tecniche	4	6	10	0,4	0,02
	Pubblicità	84	220	304	11,4	0,77
	Serv. investigazione e vigilanza	0	1	1	0,0	0,00
	Serv. pulizia e disinfestazione	532	744	1.276	47,8	3,21
	Attività fotografiche	54	309	364	13,6	0,92
	Imballaggio e conf. conto terzi	10	16	26	1,0	0,06
	Serv. reprografia (riprod. testi e docum.) e traduzioni	34	120	154	5,8	0,39
	Altri serv. alle imprese	32	178	210	7,9	0,53
	Totale	829	1.842	2.671	100	6,72
Istruzione	Istruzione universitaria e post-universitaria	2	2	4	4,8	0,01
	Autoscuole, scuole pilotaggio e nautiche	17	60	77	92,8	0,19
	Corsi formazione e perfezionamento ed altri serv. istruzione	0	2	2	2,4	0,01
	Totale	19	64	83	100	0,21
Sanità e assistenza sociale	Serv. studi odontoiatrici	0	11	11	22,1	0,03
	Altri serv. sanitari	7	32	39	77,9	0,10
	Totale	7	43	50	100	0,13
Smaltimento rifiuti solidi, acque scarico e simili	Raccolta e depurazione acque scarico	3	5	8	75,5	0,02

	Raccolta e smaltimento rifiuti solidi	0	2	2	15,1	0,00
	Pulizia aree pubbliche, decontaminazione e disinquin.	0	1	1	9,4	0,00
	Totale	3	8	11	100	0,03
Attività ricreative, culturali e sportive	Produzioni cinematografiche e video	12	39	51	23,5	0,13
	Attività radiotelevisive	0	2	2	0,9	0,01
	Creazioni e interpretazioni artistiche e letterarie	36	100	136	62,8	0,34
	Gestione teatri, sale da concerto e altre sale spettacolo	1	2	3	1,4	0,01
	Altre attività intrattenimento e spettacolo	0	5	5	2,3	0,01
	Attività agenzie stampa	0	2	2	0,9	0,01
	Gestione musei e patrimonio culturale	0	1	1	0,5	0,00
	Gestione orti botanici, parchi naturali e patrim. natural	0	4	4	1,9	0,01
	Gestione stadi ed altri impianti sportivi	2	5	7	3,1	0,02
	Altre attività ricreative	1	5	6	2,8	0,02
	Totale	52	164	216	100	0,54
Serv. alle famiglie	Serv. lavand., pulitura a secco e tintura art. tessili	89	589	678	16,6	1,71
	Serv. parrucchieri e trattamenti bellezza	639	2.663	3.302	80,8	8,31
	Serv. pompe funebri e attività connesse	0	1	1	0,0	0,00
	Serv. centri per benessere fisico	1	11	12	0,3	0,03
	Altri serv. alle famiglie	6	89	95	2,3	0,24
	Totale	735	3.353	4.088	100	10,29
Totale		12.456	27.276	39.732		100

N. occupati in unità locali artigiane per attività economica – anno 2005						
Ateco 2 cifre	Ateco 4 cifre	2005				
		Dipendenti	Artigiani	Totale	% interna	% su tot.
Agric., caccia e relativi serv.	Coltivazione ortaggi, specialità orticole, fiori	0	2	2	2,7	0,00
	Coltivazione frutta, frutta a guscio	0	1	1	1,4	0,00
	Attività serv. connessi a agric.; creazione e manutenz.	14	52	66	90,4	0,16
	Attiv. serv. connessi allev. bestiame, escl. veterinaria	0	4	4	5,5	0,01
	Totale	14	59	73	100	0,18
Silvicoltura, utilizz. aree forestali e serv. connessi	Silvicoltura e utilizzazione aree forestali	0	1	1	100	0,00
	Totale	0	1	1	100	0,00
Industrie alim. e bevande	Produtz. e refrigerazione carne bestiame, escluso volatili	6	3	9	0,5	0,02
	Lavorazione e conserv. carne e prodot. a base carne	12	11	23	1,2	0,06
	Lavorazione e conserv. pesce e prodot. a base pesce	0	1	1	0,1	0,00
	Produtz. succhi frutta e ortaggi	0	1	1	0,1	0,00
	Lavorazione e conserv. frutta e ortaggi n.c.a.	2	2	4	0,2	0,01

	Ind. latt.-casearia, trattam. igienico, conserv. latte	3	7	10	0,5	0,02
	Produz. gelati	26	55	81	4,0	0,20
	Produz. prodot. panetteria e pasticceria fresca	503	911	1.414	71,0	3,53
	Produz. fette biscottate, biscotti, prodot. pasticceria	12	8	20	1,0	0,05
	Produz. zucchero	0	0	0	0,0	0,00
	Produz. cacao polvere, cioccolato, caramelle e confett.	39	34	73	3,7	0,18
	Produz. paste alim., cuscus e prod. farinacei	63	97	160	8,0	0,40
	Lavorazione tè e caffè	4	8	12	0,6	0,03
	Produz. condimenti e spezie	0	2	2	0,1	0,00
	Produz. preparati omogeneizzati e alim. dietetici	2	1	3	0,2	0,01
	Produz. altri prodot. alim.	54	122	176	8,8	0,44
	Produz. bevande alcoliche stillate	0	2	2	0,1	0,00
	Produz. altre bevande fermentate non stillate	0	0	0	0,0	0,00
	Industria acque minerali e bibite analcoliche	0	2	2	0,1	0,00
	Totale	726	1.267	1.992	100	4,97
Industrie tessili	Prepar. e filatura fibre tipo cotone	3	2	5	1,9	0,01
	Tessitura filati tipo lana pettinata	0	1	1	0,4	0,00
	Finissaggio tessili	2	5	7	2,5	0,02
	Conf. art. tessili, esclusi gli art. vestiario	79	85	164	63,0	0,41
	Fabbric. tappeti e moquette	1	2	3	1,2	0,01
	Fabbric. tessuti non tessuti (no abiti)	0	0	0	0,0	0,00
	Fabbric. altri tessili	14	19	33	12,6	0,08
	Fabbric. tessuti a maglia	13	11	24	9,3	0,06
	Fabbric. pullover, cardigan e altri art. simili a maglia	6	18	24	9,1	0,06
	Totale	118	142	260	100	0,65
Conf. art. abbigl.; prepar., tintura e conf. pellicce	Conf. vestiario in pelle	3	7	10	1,3	0,03
	Conf. indumenti da lavoro	14	14	28	3,5	0,07
	Conf. abbigliamento esterno	148	321	468	58,6	1,17
	Conf. biancheria intima	23	17	40	5,0	0,10
	Conf. altri art. abbigliamento ed accessori	80	90	170	21,3	0,42
	Prepar. e tintura pellicce; conf. art. in pelliccia	28	54	83	10,3	0,21
	Totale	296	504	799	100	1,99
Prepar. e concia cuoio; fabbric. art. da viaggio, borse	Prepar. e concia cuoio	2	4	6	9,7	0,01
	Fabbric. art. viaggio, borse, marocchineria e selleria	9	37	46	74,2	0,11
	Fabbric. calzature	2	8	10	16,1	0,02
	Totale	13	49	62	100	0,15
Industria legno e prodot. in legno e sughero	Taglio, piallatura e trattamento legno	22	21	43	7,4	0,11
	Fabbric. carpenteria in legno e falegnameria per edilizia	96	266	363	63,1	0,90
	Fabbric. imballaggi in legno	17	9	26	4,4	0,06
	Fabbric. altri prodot. in legno	20	123	143	24,9	0,36
	Fabbric. art. in sughero e materiali	0	1	1	0,2	0,00

	da intreccio					
	Totale	155	419	575	100	1,43
Fabbric. pasta-carta, carta e cartone e prod. carta	Fabbric. carta e cartone	17	3	20	20,8	0,05
	Fabbric. carta e cartoni ondulati e imballaggi	2	6	8	8,3	0,02
	Fabbr. prodot. carta e cartone per uso domest., igienico	0	1	1	1,0	0,00
	Fabbric. prodot. cartotecnici	18	26	44	45,8	0,11
	Fabbric. carta da parati	0	1	1	1,0	0,00
	Fabbric. altri art. carta e cartone	14	8	22	22,9	0,05
	Totale	51	45	96	100	0,24
Editoria, stampa e riprod. supporti registrati	Edizione libri	0	2	2	0,2	0,00
	Altre edizioni	0	3	3	0,4	0,01
	Altre stampe arti grafiche	215	287	503	61,1	1,25
	Legatoria, rilegatura libri	37	46	83	10,1	0,21
	Lavorazioni preliminari a stampa	68	96	164	20,0	0,41
	Lavorazioni ausiliarie connesse a stampa	14	40	54	6,6	0,13
	RiProd. registrazioni sonore	0	2	2	0,2	0,00
	RiProd. registrazioni video	0	2	2	0,2	0,00
	RiProd. registrazioni inform.	7	3	10	1,2	0,02
	Totale	341	482	823	100	2,05
Fabbr. coke, raffinerie petrolio, trattam. comb. nucleari	Fabbric. prodot. petroliferi raffinati	0	2	2	100	0,00
	Totale	0	2	2	100	0,00
Fabbric. prodot. chimici e fibre sintetiche e artificiali	Fabbric. gas ind.	1	1	2	2,7	0,00
	Fabbric. coloranti e pigmenti	4	2	6	8,2	0,01
	Fabbric. pitture, vernici e smalti, inchiostri da stampa	10	6	16	21,9	0,04
	Fabbric. medicinali e preparati farmaceutici	1	2	3	4,1	0,01
	Fabbric. saponi, detersivi e deterg., prodot. per puliz.	3	4	7	9,6	0,02
	Fabbric. profumi e cosmetici	9	20	29	39,7	0,07
	Fabbric. colle e gelatine	2	2	4	5,5	0,01
	Fabbric. oli essenziali	0	2	2	2,7	0,00
	Fabbric. supporti per registraz. audio, video, informat.	0	1	1	1,4	0,00
	Fabbric. altri prodot. chimici	0	3	3	4,1	0,01
	Totale	30	43	73	100	0,18
Fabbric. art. in gomma e materie plastiche	Fabbric. altri prodot. in gomma	8	19	27	11,9	0,07
	Fabbric. lastre, fogli, tubi e profilati in mat. plastiche	10	8	18	8,0	0,05
	Fabbric. imballaggi in materie plastiche	4	3	7	3,1	0,02
	Fabbric. art. in plastica per edilizia	1	3	4	1,8	0,01
	Fabbric. altri art. in materie plastiche	93	78	171	75,3	0,43
	Totale	116	111	227	100	0,57
Fabbric. prodot. lavoraz. minerali non metalliferi	Fabbric. vetro piano	0	0	0	0,0	0,00
	Lavorazione e trasformazione vetro piano	52	104	156	50,0	0,39
	Fabbr. e lavoraz. altro vetro (incluso vetro usi tecnici)	0	21	21	6,7	0,05
	Fabbric. prodot. ceramica per usi domestici, ornament.	2	13	15	4,8	0,04

	Fabbric. art. sanitari in ceramica	0	3	3	1,0	0,01
	Fabbric. altri prodot. ceramici per uso tecnico e ind.	0	2	2	0,6	0,00
	Fabbric. altri prodot. ceramici	0	1	1	0,3	0,00
	Fabbric. piastrelle in ceramica per pavimenti e rivestim.	0	2	2	0,6	0,00
	Produz. gesso	0	0	0	0,0	0,00
	Fabbric. prodot. in gesso per edilizia	0	1	1	0,3	0,00
	Fabbric. altri prodot. in calcestruzzo, gesso e cemento	4	9	13	4,2	0,03
	Taglio, modellat. e finitura pietre ornamen. e per edil.	34	44	78	25,0	0,19
	Fabbric. prodot. abrasivi	10	8	18	5,8	0,04
	Fabbric. altri prodot. in minerali non metalliferi	0	2	2	0,6	0,00
	Totale	102	209	311	100	0,78
Metallurgia	Siderurgia	7	8	15	38,2	0,04
	Fabbric. tubi acciaio	2	5	7	17,7	0,02
	Profilatura mediante formatura o piegatura a freddo	4	2	6	15,2	0,01
	Trafilatura	0	1	1	2,5	0,00
	Produz. metalli preziosi e semilavorati	1	2	3	7,6	0,01
	Produz. alluminio e semilavorati	0	3	3	7,6	0,01
	Produz. altri metalli non ferrosi e semilavorati	0	1	1	2,5	0,00
	Fusione ghisa	0	0	0	1,0	0,00
	Fusione metalli leggeri	1	2	3	7,6	0,01
	Totale	15	24	40	100	0,10
Fabbric. e lavoraz. prodot. in metallo	Fabbric. strutture metalliche e parti strutture	221	229	450	19,3	1,12
	Fabbric. porte e finestre in metallo	147	213	360	15,5	0,90
	Fabbric. cisterne, serbatoi e contenitori in metallo	1	2	3	0,1	0,01
	Fabbric. radiatori e caldaie per riscaldamento centrale	12	2	14	0,6	0,03
	Fucinataura, imbutitura, stampag., profil.metalli; metallur.	53	38	91	3,9	0,23
	Trattamento e rivestimento metalli	99	71	170	7,3	0,42
	Lavori meccanica generale	397	375	773	33,2	1,93
	Fabbric. utensileria	55	53	108	4,6	0,27
	Fabbr. serrature e cerniere	3	13	16	0,7	0,04
	Fabbric. bidoni in acciaio e contenitori analoghi	1	3	4	0,2	0,01
	Fabbric. prodot. fabbricati con fili metallici	4	5	9	0,4	0,02
	Fabbric. viti, bulloni, catene e molle	12	22	34	1,5	0,09
	Fabbric. altri prodot. metallici	80	213	293	12,6	0,73
	Totale	1.086	1.239	2.325	100	5,80
Fabbric. macchine ed apparecchi meccanici	Fabbric. motori e turbine, esclusi motori per aerom.	2	6	8	1,0	0,02
	Fabbric. pompe, compressori e sistemi idraulici	8	11	19	2,3	0,05
	Fabbric. cuscinetti, ingranaggi e organi trasmissione	1	4	5	0,6	0,01
	Fabbric. fornaci e bruciatori	17	21	38	4,7	0,09

	Fabbric. macchine e apparecchi sollev. e movimentazione	71	86	157	19,5	0,39
	Fabbric. attrezz. uso non domestico per refrigerazione	29	55	84	10,4	0,21
	Fabbric. altre macchine impiego generale n.c.a.	102	134	236	29,3	0,59
	Fabbric. altre macchine per agric. e silvicoltura	2	1	3	0,4	0,01
	Fabbric. macchine utensili elettriche portatili	0	2	2	0,2	0,00
	Fabbric. macchine utensili per metallurgia	7	18	25	3,1	0,06
	Fabbric. altre macchine utensili (compresi accessori)	0	3	3	0,3	0,01
	Fabbr. macchine per metallurgia (compresi e accessori)	23	10	33	4,1	0,08
	Fabbric. macchine da miniera, cava e cantiere	2	8	10	1,2	0,02
	Fabbric. macchine per industria alimentare, bevande	2	10	12	1,5	0,03
	Fabbric. macchine per industrie tessili, abbigliamento	0	10	10	1,3	0,03
	Fabbric. macchine per industria carta e cartone	0	1	1	0,1	0,00
	Fabbric. altre macchine per impieghi speciali n.c.a.	112	49	161	20,0	0,40
	Fabbric. armi, sistemi d'arma e munizioni	0	1	1	0,1	0,00
	Fabbric. elettrodomestici	0	0	0	0,0	0,00
	Totale	378	427	805	100	2,01
Fabbric. macchine per ufficio, elab. sistemi informatici	Fabbric. macchine per ufficio	0	0	0	0	0,00
	Fabbric. computer, sistemi e altre appar. inform.	11	17	28	100	0,07
	Totale	11	17	28	100	0,07
Fabbric. macchine ed apparecchi elettrici n.c.a.	Fabbric. motori, generatori e trasformatori elettrici	45	40	85	16,6	0,21
	Fabbric. apparecchiature per distribuzione e controllo	31	24	55	10,7	0,14
	Fabbric. fili e cavi isolati	5	2	7	1,4	0,02
	Fabbric. pile e accumulatori elettrici	8	1	9	1,8	0,02
	Fabbric. apparecchi per luminaz. e lampade elettriche	16	28	44	8,6	0,11
	Fabbric. apparecchiature elettriche per motori e veicoli	2	4	6	1,3	0,02
	Fabbric. altre apparecchiature elettriche n.c.a.	124	181	305	59,6	0,76
	Totale	231	281	512	100	1,28
Fabbric. apparecchi radio-tv e per comunicazioni	Fabbr. tubi e valvole elettronici e componenti elettron	22	18	40	17,8	0,10
	Fabbric. apparecchi trasmettenti per radiodiff. e telev.	65	115	180	80,8	0,45
	Fabbric. apparecchi riceventi per radiodiff. e telev.	1	2	3	1,3	0,01
	Totale	88	135	223	100	0,56
Fabbric. apparecchi medicali, apparecchi precisione	Fabbric. apparecchi medicali e chirurgici e ortopedici	194	645	839	85,5	2,09
	Fabbric. strum. e apparecchi misurazione, controllo	13	34	48	4,8	0,12
	Fabbric. apparecchi per controllo	2	3	5	0,5	0,01

	processi ind.					
	Fabbric. strumenti ottici e attrezz. fotografiche	30	60	90	9,2	0,22
	Fabbric. orologi	0	0	0	0,0	0,00
	Totale	240	743	982	100	2,45
Fabbric. autoveicoli, rimorchi e semirimorchi	Fabbric. carrozzerie per autoveicoli, rimorchi e semir.	0	3	3	10,3	0,01
	Fabbric. parti ed accessori per autoveicoli e motori	10	18	28	89,7	0,07
	Totale	10	21	31	100	0,08
Fabbric. altri mezzi trasporto	Costruzioni navali e ripar. navi	3	2	5	16,1	0,01
	Costruz. e ripar. imbarcazioni da diporto e sportive	2	2	4	12,9	0,01
	Costruzione aeromobili e veicoli spaziali	3	4	7	22,6	0,02
	Fabbric. biciclette	6	9	15	48,4	0,04
	Totale	14	17	31	100	0,08
Fabbric. mobili; altre industrie manifatturiere	Fabbric. sedie e vani	59	191	250	29,1	0,62
	Fabbric. mobili per uffici e negozi	15	33	48	5,6	0,12
	Fabbric. mobili per cucina	5	8	13	1,5	0,03
	Fabbric. altri mobili	50	150	200	23,3	0,50
	Fabbric. materassi	13	32	46	5,3	0,11
	Coniazione monete	0	0	0	0,0	0,00
	Fabbric. gioielleria e oreficeria	12	88	100	11,7	0,25
	Fabbric. strumenti musicali	3	13	16	1,8	0,04
	Fabbric. art. sportivi	0	3	3	0,4	0,01
	Fabbric. giochi e giocattoli	1	12	13	1,5	0,03
	Fabbric. oggetti bigiotteria	3	31	34	3,9	0,08
	Fabbric. scope e spazzole	6	3	9	1,1	0,02
	Altre industrie manifatturiere n.c.a.	42	85	127	14,8	0,32
	Totale	210	647	857	100	2,14
Recupero e prepar. per riciclaggio	Recupero e prepar. per riciclaggio cascami e rottami	10	15	25	82,5	0,06
	Recup., prepar. riciclagg. cascami e rottami no metall.	2	3	5	17,5	0,01
	Totale	12	18	30	100	0,07
Produs. e distribuzione energia elettrica, gas, calore	Distrib. e commer. combustibili gassosi mediante condotte	0	1	1	100	0,00
	Totale	0	1	1	100	0,00
Raccolta, depurazione e distribuzione d'acqua	Raccolta, depurazione e distribuzione d'acqua	0	2	2	100	0,00
	Totale	0	2	2	100	0,00
Costruzioni	Demolizione edifici e sistemazione terreno	55	56	111	0,9	0,28
	Trivellazioni e perforazioni	6	7	13	0,1	0,03
	Lavori costruzione edifici e lavori ingegneria civile	848	1.110	1.958	15,1	4,88
	Posa in opera coperture e costruz. ossature tetti edifici	61	87	148	1,1	0,37
	Costruz. autostr., strade, campi aviaz. e imp. sportivi	100	41	141	1,1	0,35
	Costruzione opere idrauliche	1	6	7	0,1	0,02
	Altri lavori speciali costruzione	220	283	503	3,9	1,25
	Installazione impianti elettrici	799	1.328	2.127	16,4	5,31
	Lavori isolamento	51	66	117	0,9	0,29
	Installazione impianti idraulico-	566	1.134	1.700	13,1	4,24

	sanitari					
	Altri lavori install.	109	182	291	2,3	0,73
	Intonacatura	69	253	322	2,5	0,80
	Posa in opera infissi	89	295	384	3,0	0,96
	Rivestimento pavimenti e muri	196	596	791	6,1	1,97
	Tinteggiatura e posa in opera vetri	191	942	1.132	8,8	2,82
	Altri lavori completamento edifici	834	2.351	3.185	24,6	7,94
	Noleggio macchine e attrez. per costruz. o demoliz.	1	4	5	0,0	0,01
	Totale	4.196	8.741	12.937	100	32,27
Commer., manutenz. e ripar. auto e moto	Commer. autoveicoli	1	4	5	0,2	0,01
	Manutenz. e ripar. autoveicoli	1.030	1.969	3.000	95,7	7,48
	Commer. parti e accessori autoveicoli	16	17	33	1,1	0,08
	Commer., manutenz. e ripar. moto, accessori, ricambi	12	68	80	2,6	0,20
	Vendita dett. carburanti per autotrazione	3	15	18	0,6	0,05
	Totale	1.062	2.073	3.136	100	7,82
Commer. ingro. e intermediari commer., auto e moto	Intermediari commer. combustibili, minerali, metalli	0	1	1	0,9	0,00
	Intermed. commer. legname e mater. da costruzione	0	0	0	0,0	0,00
	Intermed. comm. macchine, imp. ind., navi e aerom.	0	2	2	1,8	0,00
	Intermed. commer. mobili, art. casa e ferramenta	0	3	3	2,7	0,01
	Intermed. commer. prodot. tessili, abbigl., calzat.	0	3	3	2,8	0,01
	Intermed. commer. prodot. alimen., bevande e tabac.	0	3	3	2,4	0,01
	Intermed. commer. specializ. prodot. particolari n.c.a.	1	6	7	5,8	0,02
	Intermed. commer. vari prodot. senza preval. alcuno	0	7	7	5,9	0,02
	Commer. ingro. frutta e ortaggi	0	1	1	0,9	0,00
	Commer. ingro. zucchero, cioccolato e dolciumi	0	0	0	0,0	0,00
	Commer. ingro. altri prodot. alim., pesci, crostacei	3	7	10	8,9	0,02
	Comm. ingro. non spec. prod. alim., bevande e tabacco	0	0	1	0,4	0,00
	Commer. ingro. prodot. tessili	0	0	0	0,0	0,00
	Commer. ingro. abbigliamento e calzature	0	2	2	1,8	0,00
	Commer. ingro. elettrodomestici, appar. radio e tv	0	2	2	1,6	0,00
	Comm. ingro. art. porcellana, vetro, carte da parati	0	2	2	1,8	0,00
	Commer. ingro. profumi e cosmetici	2	1	3	2,7	0,01
	Commer. ingro. prodot. farmaceutici	0	0	0	0,0	0,00
	Commer. ingro. altri prodot. per uso domestico	2	4	6	5,3	0,01
	Commer. ingro. metalli e minerali metalliferi	0	2	2	1,8	0,00
	Commer. ingro. legname e materiali da costruzione, vetro	0	1	1	0,9	0,00

	Commer. ingro. ferramenta, appar. e access. per impianti	2	7	9	8,0	0,02
	Commer. ingro. altri prodot. intermedi	1	3	4	3,6	0,01
	Commer. ingro. rottami e cascami	11	17	28	25,0	0,07
	Commer. ingro. macchine utensili	0	0	0	0,0	0,00
	Commer. ingro. computer, apparecchiature inform. periferic.	0	2	2	1,8	0,00
	Commer. ingro. altre macchine e attrez. per ufficio	0	6	6	5,3	0,01
	Commer. ingro. altri componenti e apparecch. elettron.	0	2	2	1,8	0,00
	Commer. ingro. altre macchine per industria	0	2	2	1,8	0,00
	Commer. ingro. altri prodot.	1	4	5	4,5	0,01
	Totale	23	89	112	100	0,28
Comm. dett., escl. auto e moto; ripar. beni pers. e casa	Commer. dett. es. non specializ. prevalent. alim.	4	27	31	2,3	0,08
	Commer. dett. in esercizi non specializzati	0	5	5	0,4	0,01
	Commer. dett. frutta e verdura	0	0	0	0,0	0,00
	Commer. dett. carni e prodot. a base carne	2	2	4	0,3	0,01
	Commer. dett. pesci, crostacei e molluschi	0	0	0	0,0	0,00
	Commer. dett. pane, pasticceria e dolci	28	96	124	9,4	0,31
	Commer. dett. bevande (vini, birra ed altre bevande)	0	0	0	0,0	0,00
	Commer. dett. prodot. tabacco	0	1	1	0,1	0,00
	Altro commer. dett. in esercizi specializ. prodot. alim.	4	15	19	1,4	0,05
	Commer. dett. art. medicali e ortopedici	9	6	15	1,2	0,04
	Commer. dett. cosmetici, art. profumeria, erborist.	2	9	11	0,8	0,03
	Commer. dett. tessili	1	2	3	0,2	0,01
	Commer. dett. art. abbigliamento	4	31	35	2,7	0,09
	Commer. dett. calzature e art. in cuoio	0	7	7	0,5	0,02
	Commer. dett. mobili, art. per illuminaz. e art. casa	18	48	66	5,0	0,17
	Commer. dett. elettrodomestici, apparecchi radio, TV	2	14	16	1,2	0,04
	Commer. dett. ferramenta, colori, vernici, vetro	6	26	32	2,4	0,08
	Commer. dett. libri, giornali, riviste e art. cartoleria	0	4	4	0,3	0,01
	Commer. dett. altri prodot. in esercizi specializzati	29	127	156	11,8	0,39
	Commer. dett. art. seconda mano	0	5	5	0,4	0,01
	Commer. dett. per corrispond., commer. elettronico	0	1	1	0,1	0,00
	Commer. dett. ambulante a posteggio fisso	0	19	19	1,4	0,05
	Commer. dett. effettuato in altre forme fuori negozi	3	12	15	1,2	0,04
	Ripar. calzature e altri art. in cuoio	4	135	139	10,5	0,35
	Ripar. apparecchi elettrici per casa	55	205	260	19,7	0,65

	Ripar. orologi e gioielli	13	82	95	7,2	0,24
	Ripar. altri beni consumo	25	232	257	19,5	0,64
	Totale	209	1.110	1.320	100	3,29
Alberghi e ristoranti	Alberghi	0	0	0	0,0	0,00
	Ristoranti	61	300	361	90,5	0,90
	Bar	3	29	32	7,9	0,08
	Mense	1	1	2	0,5	0,00
	Fornitura pasti preparati (catering)	2	2	4	1,0	0,01
	Totale	67	332	399	100	0,99
Trasporti terrestri; trasporti mediante condotte	Altri trasporti terrestri, regolari, passeggeri	17	6	23	0,7	0,06
	Trasporti con taxi	10	917	927	28,2	2,31
	Altri trasporti terrestri passeggeri	18	33	51	1,5	0,13
	Trasporto merci su strada	546	1.744	2.290	69,6	5,71
	Totale	591	2.700	3.291	100	8,21
Attività supporto trasporti; attività agenzie viaggio	Movimentazione merci	15	27	42	27,1	0,11
	Magazzinaggio e custodia	2	4	6	3,8	0,01
	Altre attività connesse ai trasporti terrestri	15	82	97	62,4	0,24
	Altre attività connesse ai trasporti per via d'acqua	2	3	5	3,2	0,01
	Attività altre agenzie trasporto	2	4	6	3,5	0,01
	Totale	36	120	156	100	0,39
Poste e telecomunicazioni	Attività corrieri espressi	3	17	20	83,1	0,05
	Telecomunicazioni	2	2	4	16,9	0,01
	Totale	5	19	24	100	0,06
Attività ausiliarie intermediazione finanziaria e assic.	Attività ausiliarie intermediazione finanziaria n.c.a.	0	1	1	17,5	0,00
	Attività ausiliarie assicurazioni e fondi pensione	1	4	5	82,5	0,01
	Totale	1	5	6	100	0,01
Attività immobiliari	Valorizzazione e promozione immobiliare	0	2	2	28,6	0,00
	Compravendita beni immobili	0	0	0	0,0	0,00
	Locazione beni immobili	1	3	4	57,1	0,01
	Amministr. condomini e gest. beni immob. conto terzi	0	1	1	14,3	0,00
	Totale	1	6	7	100	0,02
Noleggio macchin. e attrezz. senza operat.	Noleggio autovetture	4	5	9	45,0	0,02
	Noleggio macchine e attrezz. per lavori edili	0	3	3	15,0	0,01
	Noleggio macchine e attrezz. per ufficio e informatico	0	0	0	0,0	0,00
	Noleggio altre macchine e attrezz.	0	8	8	40,0	0,02
	Totale	4	16	20	100	0,05
Informatica e attività connesse	Consulenza per install. sistemi informatici	0	6	6	1,3	0,01
	Edizione software	0	1	1	0,2	0,00
	Altre realizzazioni software e consulenza informatica	62	84	146	33,5	0,36
	Elaborazione elettronica dati	24	27	51	11,7	0,13
	Manutenz., riparaz. macch. per ufficio, apparecchiati.	43	121	164	37,6	0,41
	Altre attività connesse informatica	13	55	68	15,6	0,17
	Totale	142	293	435	100	1,09
Ricerca e sviluppo						
	Ricerca-sviluppo sperim. nel	0	1	1	100	0,00

	campo scienze naturali					
	Totale	0	1	1	100	0,00
Attività serv. alle imprese	Contabilità, consul. societaria, incarichi giudiziari	1	12	13	0,5	0,03
	Consulenza amministrativo-gestionale	2	5	7	0,2	0,02
	Attiv. studi architett., ingegneria e altri studi tecnici	52	230	282	10,8	0,70
	Collaudi ed analisi tecniche	7	10	17	0,7	0,04
	Pubblicità	86	229	315	12,1	0,79
	Serv. investigazione e vigilanza	0	1	1	0,0	0,00
	Serv. pulizia e disinfestazione	503	762	1.264	48,4	3,15
	Attività fotografiche	57	295	352	13,5	0,88
	Imballaggio e conf. conto terzi	8	18	26	1,0	0,06
	Serv. reprografia (riprod. testi e docum.) e traduzioni	33	119	152	5,8	0,38
	Altri serv. alle imprese	11	169	180	6,9	0,45
		Totale	760	1.849	2.609	100
Istruzione	Istruzione universitaria e post-universitaria	3	2	5	5,6	0,01
	Autoscuole, scuole pilotaggio e nautiche	19	65	84	93,3	0,21
	Corsi formazione e perfezionamento ed altri serv. istruzione	0	1	1	1,1	0,00
		Totale	22	68	90	100
Sanità e assistenza sociale	Serv. studi odontoiatrici	1	12	13	27,1	0,03
	Altri serv. sanitari	6	30	36	72,9	0,09
		Totale	7	42	49	100
Smaltimento rifiuti solidi, acque scarico e simili	Raccolta e depurazione acque scarico	3	5	8	72,7	0,02
	Raccolta e smaltimento rifiuti solidi	0	2	2	18,2	0,00
	Pulizia aree pubbliche, decontaminazione e disinquin.	0	1	1	9,1	0,00
		Totale	3	8	11	100
Attività ricreative, culturali e sportive	Produzioni cinematografiche e video	10	47	57	23,4	0,14
	Attività radiotelevisive	0	2	2	0,8	0,00
	Creazioni e interpretazioni artistiche e letterarie	46	107	153	63,3	0,38
	Gestione teatri, sale da concerto e altre sale spettacolo	1	2	3	1,2	0,01
	Altre attività intrattenimento e spettacolo	0	5	5	2,1	0,01
	Attività agenzie stampa	0	2	2	0,8	0,00
	Gestione musei e patrimonio culturale	0	1	1	0,4	0,00
	Gestione orti botanici, parchi naturali e patrim. natural	0	4	4	1,7	0,01
	Gestione stadi ed altri impianti sportivi	3	7	10	4,1	0,02
	Altre attività ricreative	0	5	5	2,1	0,01
		Totale	61	182	242	100
Serv. alle famiglie	Serv. lavand., pulitura a secco e tintura art. tessili	88	577	665	16,3	1,66
	Serv. parrucchieri e trattamenti bellezza	652	2.657	3.309	80,9	8,25
	Serv. pompe funebri e attività	0	1	1	0,0	0,00

	connesse					
	Serv. centri per benessere fisico	3	12	15	0,4	0,04
	Altri serv. alle famiglie	12	88	100	2,4	0,25
	Totale	755	3.334	4.089	100	10,20
Totale		12.204	27.891	40.095		100

N. occupati in unità locali artigiane per distretto produttivo e anno di competenza									
	2003			2004			2005		
	Dipendenti	Artigiani	Totale	Dipendenti	Artigiani	Totale	Dipendenti	Artigiani	Totale
Auto e componentistica	27	42	69	23	41	64	24	41	65
Sistemi per produrre	389	475	865	391	468	859	393	475	868
Aerospaziale	4	4	8	3	4	7	3	4	7
Metalmecanica generale	1.150	1.336	2.487	1.161	1.306	2.468	1.126	1.302	2.428
ICT	109	285	394	135	301	436	144	315	459
Editoria, audiovisivi e prod. culturale	463	563	1.027	467	572	1.039	354	547	902
Turismo, alberghiero e cultura	103	517	620	121	529	650	137	542	679
Alimentare	700	1.233	1.933	706	1.257	1.963	738	1.323	2.061
Totale	2.946	4.455	7.401	3.008	4.477	7.485	2.920	4.549	7.469