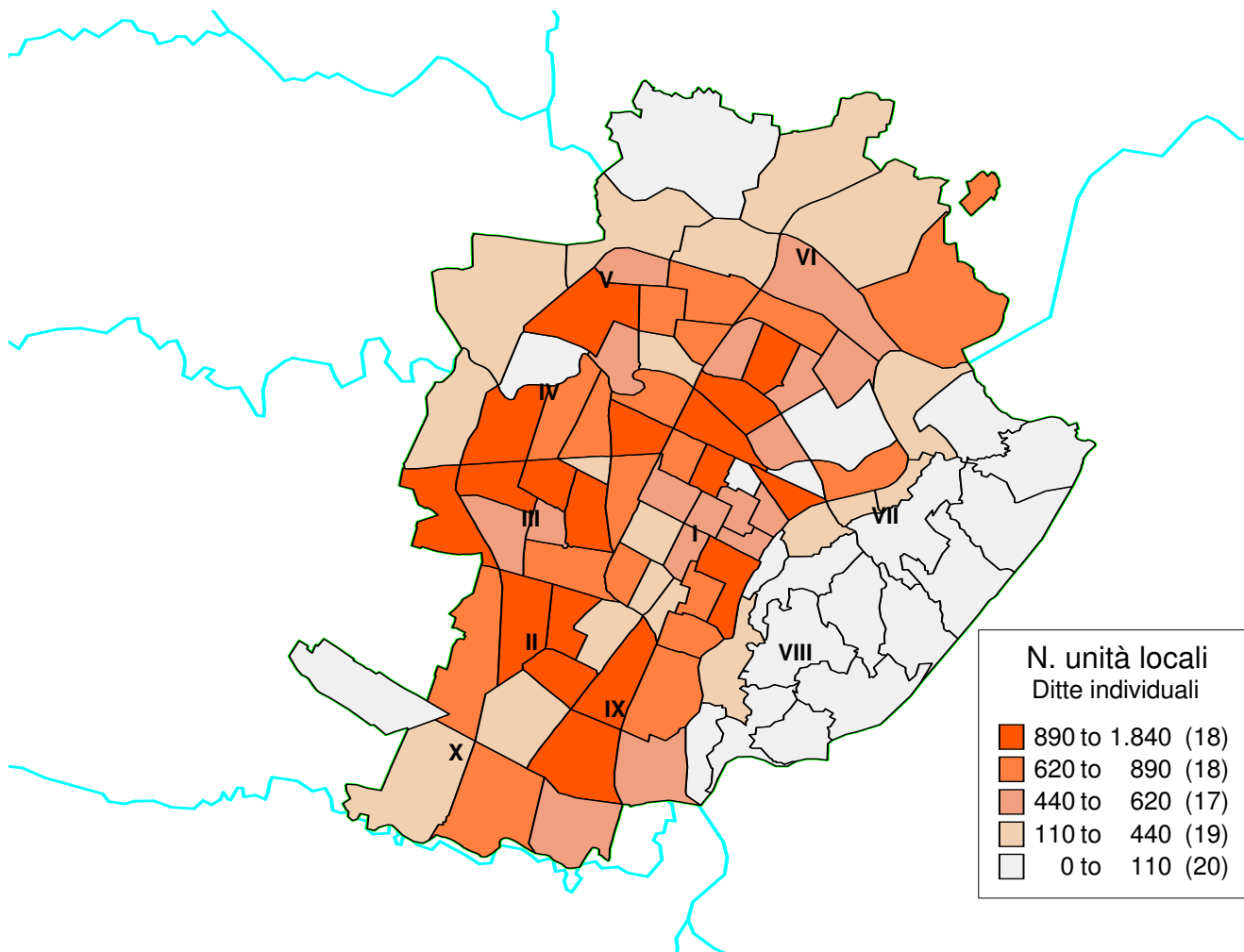


## Unità locali per forma giuridica al 31/12/2005

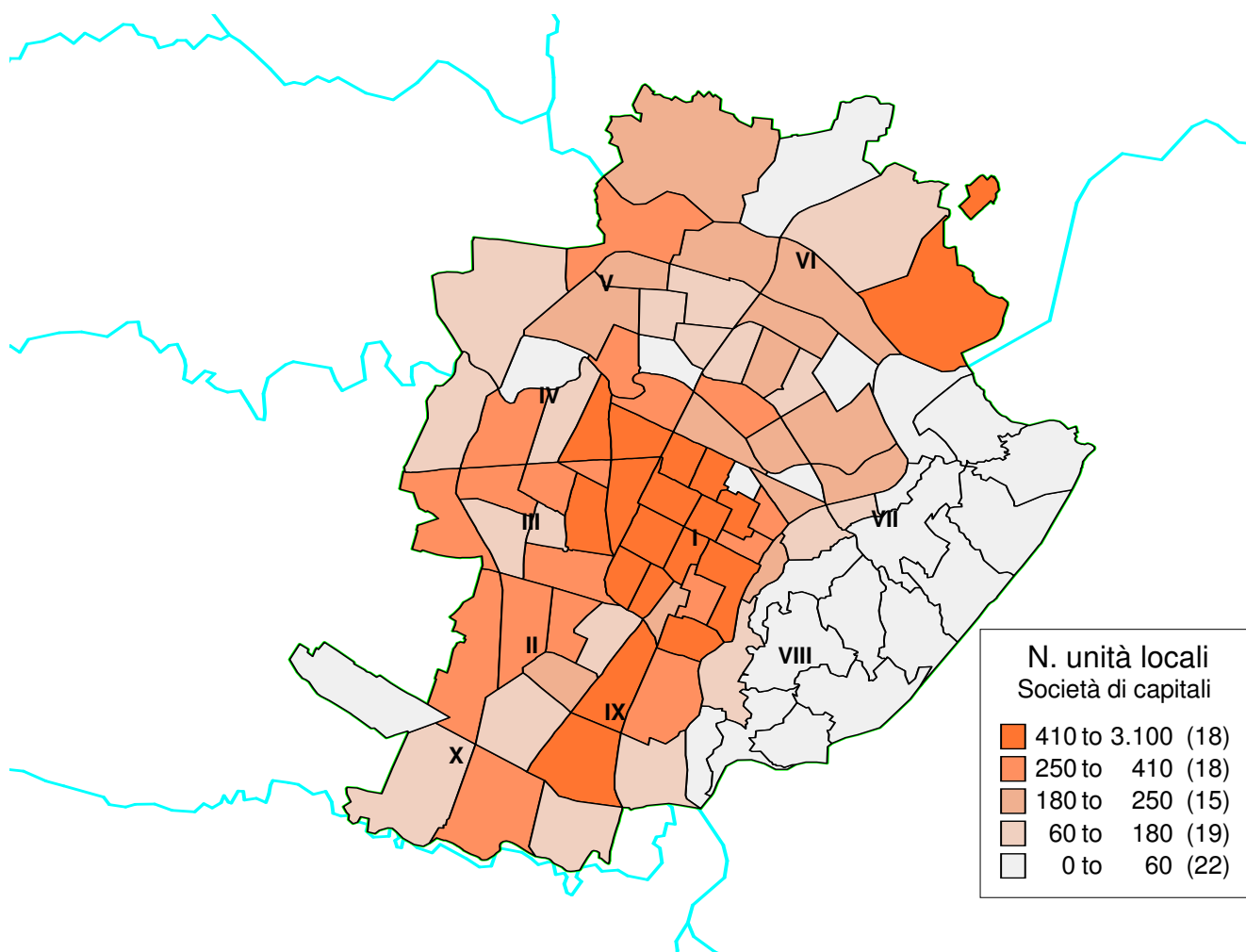
	N. unità locali	%
Ditta individuale	50140	39,4
Società di capitali	30129	23,7
Società di persone	43324	34,1
Altra forma giuridica	3624	2,8
<b>Totale</b>	<b>127217</b>	<b>100,0</b>

## Collocazione ditte individuali – anno 2005



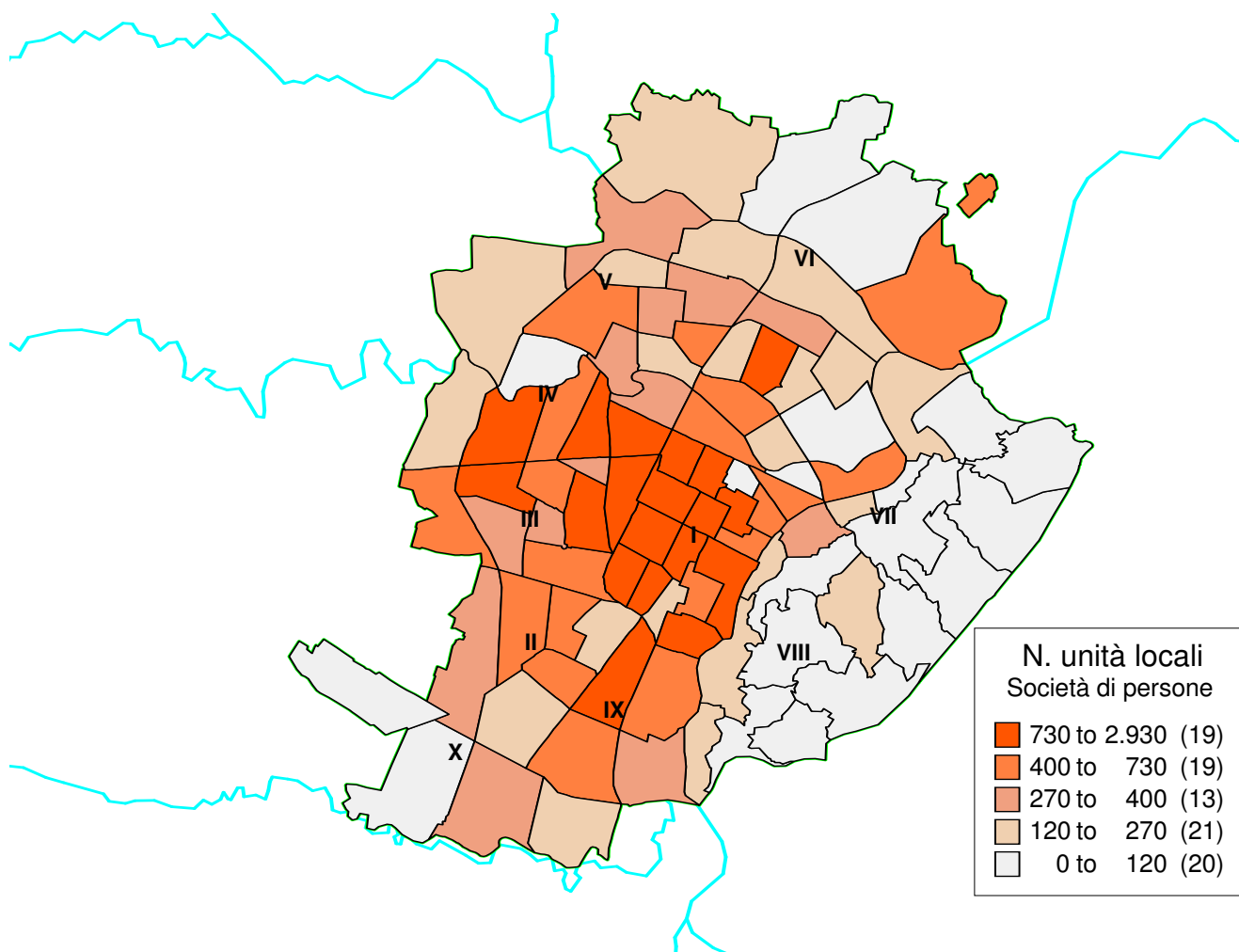
	Circoscrizione										Totale
	I	II	III	IV	V	VI	VII	VIII	IX	X	
N. unità locali	6520	4388	7199	5371	5881	5772	5966	3426	3457	1629	49609
%	13,1%	8,8%	14,5%	10,8%	11,9%	11,6%	12,0%	6,9%	7,0%	3,3%	100,0%

## Collocazione società di capitali – anno 2005



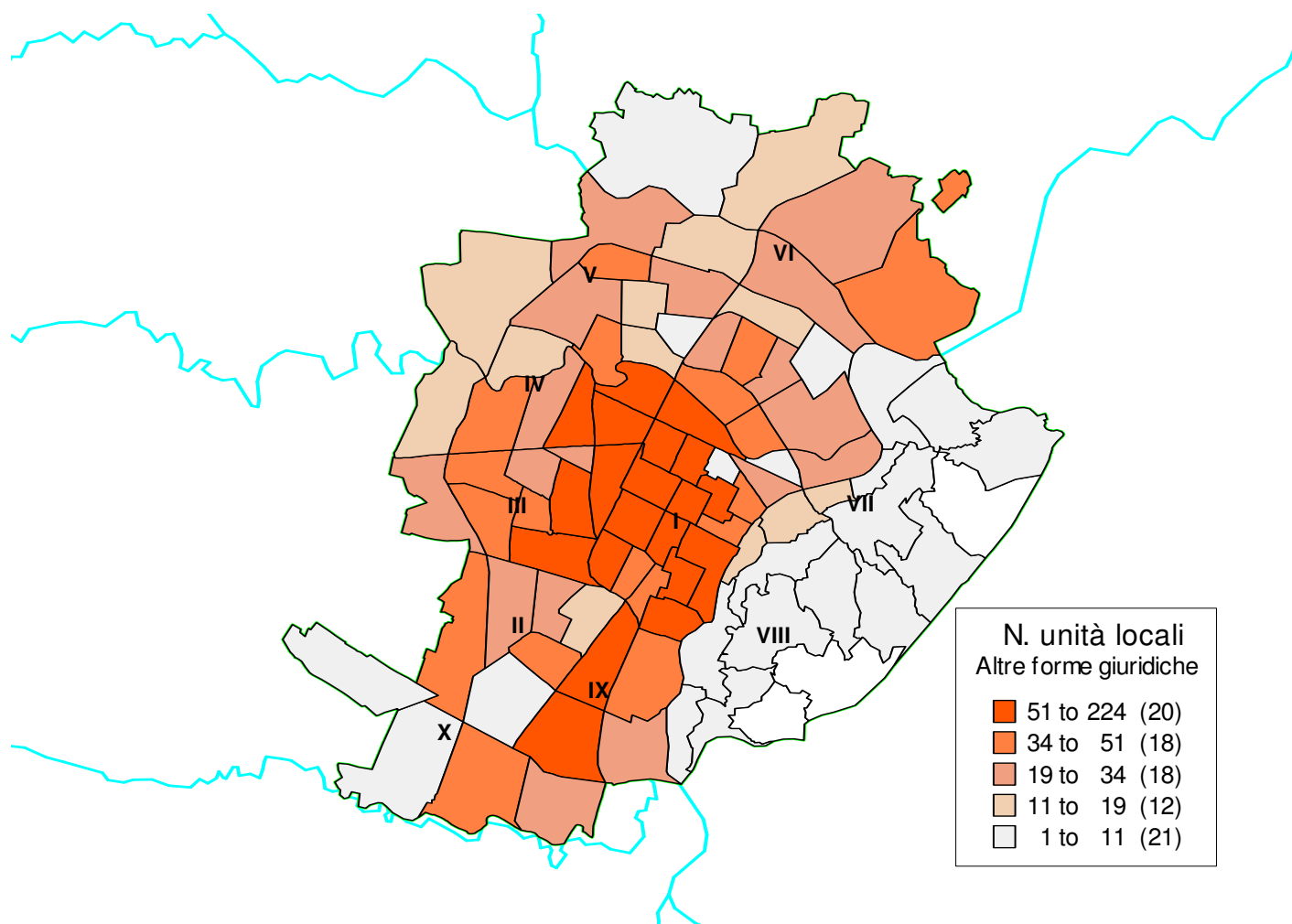
	Circoscrizione										Totale
	I	II	III	IV	V	VI	VII	VIII	IX	X	
<b>N. unità locali</b>	12977	1223	3523	3042	1661	1842	1559	1990	1359	667	29843
<b>%</b>	43,5%	4,1%	11,8%	10,2%	5,6%	6,2%	5,2%	6,7%	4,6%	2,2%	100,0%

## Collocazione società di persone – anno 2005



	Circoscrizione										Totale
	I	II	III	IV	V	VI	VII	VIII	IX	X	
<b>N. unità locali</b>	14615	2685	5774	4203	2904	2721	3109	3744	2421	724	42900
<b>%</b>	34,1%	6,3%	13,5%	9,8%	6,8%	6,3%	7,2%	8,7%	5,6%	1,7%	100,0%

## Collocazione unità locali con altre forme giuridiche anno 2005



	Circoscrizione										Totale
	I	II	III	IV	V	VI	VII	VIII	IX	X	
N. unità locali	1233	150	503	422	229	244	302	236	176	80	3575
%	34,5%	4,2%	14,1%	11,8%	6,4%	6,8%	8,4%	6,6%	4,9%	2,2%	100,0%