
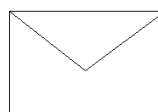


# Istruzioni per la restituzione delle schede

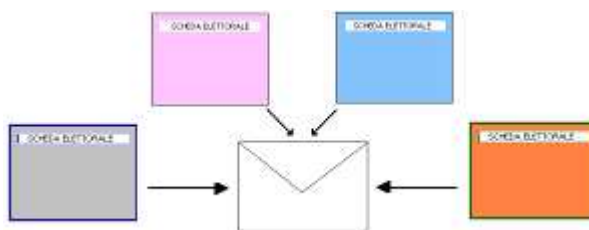
All'interno del plico, tra le altre cose, troverete:

- 4 schede elettorali di colore diverso, una per ciascun referendum.
- 2 buste, una completamente bianca e una più grande preaffrancata e con l'indirizzo dell'Ufficio Diplomatico-Consolare.

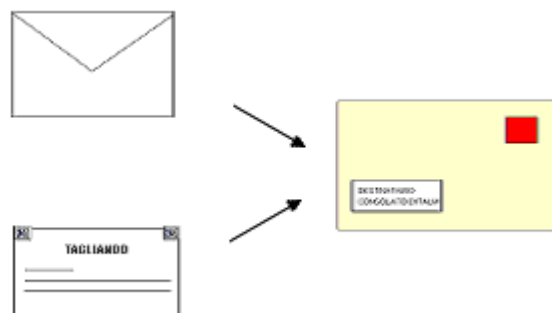
## Plico Elettorale



Dopo aver votato, utilizzando una penna di colore nero o blu, inserire le quattro schede elettorali nella busta bianca e chiudere la busta



Inserire la busta bianca nella busta preaffrancata con l'indirizzo della Rappresentanza Diplomatico - Consolare



Inserire il tagliando del certificato elettorale nella busta preaffrancata (non va inserito nella busta bianca più piccola che deve contenere solo le schede).

Chiudere la busta preaffrancata e spedirla all'Ufficio Diplomatico-Consolare

**NON AGGIUNGERE IL MITTENTE**

