





ESTRATTO DI MAPPA CATASTALE
- non in scala -

rosso: fabbricato Colonia Marittima
blu: aree di pertinenza



FRONTE ml. 33,50	
	PORZIONE DI FABBRICATO RIGADENTE NEL DEMANIO M.MO mq 53,40
	ARENILE ASSERVITO mq 234,50
TOTALE SUPERFICIE CONCESSIONE DEMANIALE mq 287,90	
	ARENILE NON IN CONCESSIONE (SEDE DELLA FUTURA PASSEGGIATA)
	FASCIA DI ARENILE PER IL LIBERO TRANSITO

Planimetria generale concessione