FINPIEMONTE

BILANCIO DI ESERCIZIO

BILANCIO CONSOLIDATO

2015

Società sottoposta ad attività di direzione e coordinamento
ai sensi dell'art. 2497, Cod. Civ. da parte della
Regione Piemonte

Soci di Finpiemonte S.p.A.	Azioni	Capitale Sociale	Quota
Regione Piemonte	19.272.196	€ 19.272.196	96,713%
C.C.I.A.A. di Torino	251.652	€ 251.652	1,263%
Comune di Torino	146.897	€ 146.897	0,737%
Provincia di Torino	146.897	€ 146.897	0,737%
Comune di Asti	25.154	€ 25.154	0,126%
Provincia di Asti	25.154	€ 25.154	0,126%
C.C.I.A.A. di Biella	14.483	€ 14.483	0,073%
C.C.I.A.A. di Vercelli	11.434	€ 11.434	0,057%
Provincia di Cuneo	10.018	€ 10.018	0,050%
C.C.I.A.A. di Alessandria	7.405	€ 7.405	0,037%
C.C.I.A.A. del Verbano Cusio Ossola	5.989	€ 5.989	0,030%
C.C.I.A.A. di Cuneo	4.138	€ 4.138	0,021%
C.C.I.A.A. di Novara	3.049	€ 3.049	0,015%
C.C.I.A.A. di Asti	2.831	€ 2.831	0,014%
Totale al 31/12/2015	**€ 19.927.297**	**€ 19.927.297**	**100,000%**

Nuova compagine azionaria dopo la dismissione, da parte della ex Provincia di Torino ora Città Metropolitana, della propria partecipazione in Finpiemonte divenuta efficace nel febbraio 2016:

Soci di Finpiemonte S.p.A.	**Azioni**	**Capitale Sociale**	**Quota**
Regione Piemonte	19.272.196	€ 19.272.196	97,431%
C.C.I.A.A. di Torino	251.652	€ 251.652	1,272%
Comune di Torino	146.897	€ 146.897	0,743%
Comune di Asti	25.154	€ 25.154	0,127%
Provincia di Asti	25.154	€ 25.154	0,127%
C.C.I.A.A. di Biella	14.483	€ 14.483	0,073%
C.C.I.A.A. di Vercelli	11.434	€ 11.434	0,058%
Provincia di Cuneo	10.018	€ 10.018	0,051%
C.C.I.A.A. di Alessandria	7.405	€ 7.405	0,037%
C.C.I.A.A. del Verbano Cusio Ossola	5.989	€ 5.989	0,030%
C.C.I.A.A. di Cuneo	4.138	€ 4.138	0,021%
C.C.I.A.A. di Novara	3.049	€ 3.049	0,015%
C.C.I.A.A. di Asti	2.831	€ 2.831	0,014%
Totale	**19.780.400**	**€ 19.780.400**	**100,000%**

Consiglio di Amministrazione
Presidente: Fabrizio Gatti
Consigliere: Giuseppe Benedetto
Consigliere: Annalisa Genta

Collegio Sindacale
Presidente: Roberto Santagostino
Sindaco effettivo: Elina Molino Lesina
Sindaco effettivo: Giuseppe Grieco

Direttore Generale
Maria Cristina Perlo

Società di Revisione
Reconta Ernst & Young

Organismo di Vigilanza

Presidente: Maurizio Bortolotto
Chiara Coppo
Roberto Santagostino

Sommario

1 Relazione sulla gestione 9

1.1 Lettera del Presidente 11

1.2 Scenario di riferimento 13

1.3 Temi di rilevanza strategica e stato avanzamento piano strategico triennale 16

1.4 Andamento operativo nelle principali aree di attività 17

I risultati dell'esercizio: conto economico riclassificato 17

I risultati dell'esercizio: conto economico riclassificato vs. budget 2015 22

1.5 Indicatori finanziari 24

1.6 Andamento operativo nelle principali aree di attività 26

1.6.1 Sviluppo e gestione progetti 32

1.6.2 Gestione dei finanziamenti 33

Agevolazioni e Strumenti finanziari 56

Controlli 58

Organizzazione e Servizi - Gestione della Relazione con gli Utenti (GRU) 62

1.6.3 Partecipazioni 63

1.7 Governo societario, assetti proprietari e sistema di controllo interno 71

1. 8 Informazioni relative alle relazione con il personale 77

1.9 Attività D.Lgs. 196/03 – Documento programmatico sulla sicurezza 79

1.10 Informativa sui rischi 80

1.11 Altre informazioni – Contenzioso Agenzia delle Entrate 82

2 Fatti di rilievo avvenuti dopo la chiusura dell'esercizio 83

3 Evoluzione prevedibile della gestione 85

4 Termine convocazione assemblea 86

5 Proposta di deliberazione 87

6 Prospetti di riepilogo dei dati di bilancio delle società partecipate 89

7 Prospetti riclassificati e rendiconto finanziario 101

8 Bilancio di esercizio 2015 109

9 Nota integrativa al Bilancio di esercizio 2015 115

10 Tavole 163

11 Relazione Collegio Sindacale 189

12 Relazione Società di revisione 195

13 Bilancio consolidato.....199

14 Nota integrativa al bilancio consolidato 2015.....205

15 Tavole bilancio consolidato.....249

16 Relazione Collegio Sindacale sul bilancio consolidato..... 261

17 Relazione Società di revisione sul bilancio consolidato.....265

1 Relazione sulla gestione

1.1 Lettera del Presidente

Signori Azionisti,

il 2015 è stato caratterizzato da cambiamenti considerevoli, resi possibili anche dalla riorganizzazione interna che, attraverso la semplificazione dei processi e la sempre maggiore focalizzazione sulle attività di natura strettamente finanziaria ha consentito di migliorare l'efficienza della struttura organizzativa e di incrementare l'efficacia delle azioni. L'entrata a regime, nel 2015, del sistema di monitoraggio dei tempi e delle procedure ha rappresentato un tassello importante, che ci ha consentito di individuare e risolvere alcune criticità che determinavano un allungamento dei tempi di gestione delle pratiche di agevolazione, che si sono così notevolmente ridotti.

Le attività di natura strettamente finanziaria - guardando con attenzione ad uno dei settori maggiormente colpiti dal credit crunch, ovvero quello delle piccole imprese - si sono concretizzate, ad esempio, nel 'Tranched Cover Piemonte', strumento che ha consentito di allargare il perimetro del credito alle PMI, includendo così le aziende che hanno più difficoltà a ottenere finanziamenti, e di ridurre significativamente i tassi di interesse rispetto a quelli normalmente praticati dagli istituti bancari.

Si sono, inoltre, poste le condizioni per avviare una delle più significative trasformazioni del ruolo e della natura di Finpiemonte. Tra fine 2015 e inizio 2016, infatti, alla luce del contesto socio-economico e dell'approvazione del nuovo Testo Unico Bancario, la Regione ha ritenuto necessario avviare un percorso che si è sostanziato in due processi: approvazione (gennaio) da parte dell'Assemblea di Finpiemonte di un piano di rafforzamento patrimoniale, con un aumento di capitale complessivo fino a circa 600 milioni di euro nell'arco dei prossimi 5 anni (2016-2020); presentazione da parte di Finpiemonte (febbraio) dell'istanza di autorizzazione a Banca d'Italia per l'iscrizione all'Albo Unico degli intermediari finanziari. Questo permetterà a Finpiemonte di continuare ad agire come intermediario finanziario, con il compito di garantire supporto finanziario alla crescita e all'innovazione del sistema socio-economico piemontese, ma con un diverso approccio e un raggio d'azione significativamente più ampio. Finpiemonte cercherà di sostenere la propensione a investire da parte delle imprese con strumenti finanziari innovativi e attivando risorse aggiuntive per il territorio regionale, anche sfruttando l'effetto moltiplicatore della leva finanziaria sul proprio capitale.

Un altro aspetto caratterizzante del 2015 riguarda la razionalizzazione delle società partecipate; in ottemperanza alla Legge 190 (23/12/2014) la Regione Piemonte ha predisposto il piano operativo con la collaborazione di Finpiemonte e Finpiemonte Partecipazioni. Per quanto riguarda le società partecipate e controllate da Finpiemonte, nel 2015 è stata data attuazione ad alcuni obiettivi strategici e in particolare, in materia di spending review, è continuata l'azione che ha riguardato sia i costi di governance sia i costi di funzionamento.

Infine, vorrei far rilevare che i risultati 2015 relativi sia alle concessioni sia alle attività di controllo sono positivi:

- le concessioni effettuate sono in linea con le aspettative, determinate sia dalla chiusura della programmazione 2007-2013 sia dall'onda lunga della crisi: circa 2000 concessioni per un importo di 115 milioni di euro, a valere su 53 diverse agevolazioni;

- l'obiettivo di certificazione della spesa sui fondi strutturali è stato raggiunto e sono stati regolarmente svolti i lavori propedeutici alla chiusura della programmazione POR FESR 07/13 (conclusione delle verifiche in loco, avvio e chiusura di procedimenti di revoca afferenti progetti finanziati sulla programmazione in chiusura).

Concludendo, desidero ringraziare, a nome di tutto il Consiglio di Amministrazione, gli Azionisti per il sostegno e la fiducia che continuano ad accordare a Finpiemonte.

Fabrizio Gatti, Presidente Finpiemonte

1.2 Scenario di riferimento

Dall'inizio della crisi economica che ha colpito il contesto nazionale ed internazionale, l'economia piemontese ha registrato un periodo di forte arretramento che si è caratterizzato per una elevata contrazione degli investimenti e per una dinamica fortemente negativa in relazione alla mortalità aziendale e all'occupazione. Anche l'attività di accumulazione di capitale è stata, negli ultimi anni, molto debole, condizionata negativamente dai margini molto ampi di capacità produttiva inutilizzata e dalla forte incertezza sull'evoluzione della congiuntura.

A partire però dai primi mesi 2015 i principali indicatori economici hanno cominciato ad evidenziare deboli ma significativi segnali positivi. Il PIL, infatti, è cresciuto dello 0,7% rispetto all'anno precedente. I principali aggregati della domanda interna hanno mostrato andamenti differenti, con i consumi finali nazionali in aumento dello 0,3% (+0,4% per i consumi finali dei residenti) e gli investimenti fissi lordi in diminuzione dello 0,3%. Riguardo alle componenti estere, si è registrata una crescita più intensa per le importazioni (+2,2%) che per le esportazioni (+1,2%). Quanto alla dinamica congiunturale dei singoli settori di attività economica, il valore aggiunto dell'industria in senso stretto è cresciuto dello 0,2%, quello delle costruzioni ha registrato una flessione dello 0,7%, quello dei servizi è aumentato dello 0,3%, mentre quello dell'agricoltura è diminuito dell'1,1%. Si tratta di un risultato positivo, in particolar modo se valutato unitamente ai segnali incoraggianti che provengono dagli altri indicatori congiunturali: la dinamica della produzione industriale è tornata, infatti, sul terreno positivo a partire dal II trimestre dell'anno, il mercato del lavoro ha registrato un aumento dei livelli occupazionali e un arretramento, se pur lieve, del tasso di disoccupazione, e gli indici del clima di fiducia di imprese e consumatori sono sensibilmente migliorati.

Analizzando più nel dettaglio la situazione del Piemonte emergono stime e valutazione incoraggianti. Le stime fornite dall'IRES su dati Prometeia mostrano segnali positivi e in rafforzamento nel 2015 e nel 2016: i consumi finali delle famiglie dovrebbero crescere del 2,5% entro il 2016, mentre gli investimenti dovrebbero accelerare nel 2016, registrando una crescita di 3,5 punti percentuali. Anche il rapporto sulle Economie regionali della Banca d'Italia di giugno 2015 e le previsioni di Confindustria rilevano segnali positivi per ora soprattutto del grado di fiducia delle imprese, per effetto delle percezioni relative alle misure di politica monetaria, al tasso di cambio e al lieve miglioramento delle condizioni di credito, mentre permane negativa la percezione su un possibile recupero della domanda interna.

In particolare i dati dell'ultima analisi congiunturale condotta da Unioncamere sul II trimestre 2015 evidenziano come il Piemonte abbia registrato segnali di ripresa per certi aspetti più convincenti rispetto alla media nazionale. Nel periodo aprile-giugno 2015, infatti, il valore delle esportazioni piemontesi di merci ha manifestato un'espansione del 13,7% rispetto allo stesso periodo del 2014, intensità doppia rispetto al dato nazionale, per il quale la crescita è stata del 6,7%.

Il mercato del lavoro piemontese, inoltre, ha beneficiato maggiormente del generale miglioramento del clima di fiducia, registrando un incremento tendenziale dei livelli occupazionali dell'1,9% (a fronte del +0,8% nazionale), una buona progressione del tasso di occupazione, salito al 63,3% dal 61,8% del II trimestre 2014, e un sensibile calo di quello di disoccupazione, sceso al 10,2% dall'11,3% dell'anno prima. Anche le indicazioni che giungono dal tessuto manifatturiero piemontese sono positive.

Nel II trimestre 2015 la produzione industriale regionale ha registrato una crescita del 2,2% rispetto all'analogo periodo del 2014. Si tratta di un risultato particolarmente importante che, dopo la sostanziale

stabilità manifestata nei primi tre mesi dell'anno, conferma il trend di crescita che aveva caratterizzato il comparto nel 2014.

Il risultato del II trimestre 2015 appare ancora più significativo se si tiene conto del fatto che la variazione viene calcolata rispetto al II trimestre 2014, periodo in cui la produzione si era incrementata del 4,2%.

Conferme positive sullo stato di salute del comparto manifatturiero arrivano anche da tutti gli altri indicatori. Gli ordinativi crescono sia sul mercato interno (+0,9%) che su quello estero (+2,4%). Il periodo aprile-luglio evidenzia risultati positivi anche per il fatturato: quello totale segna un +3,1%, mentre la componente estera si sviluppa del 4,4%.

L'aumento dell'output coinvolge la maggior parte dei settori produttivi, ad eccezione di quello dei mezzi di trasporto, che segna una flessione del 2,0%.

L'incremento più sostenuto appartiene all'industria della chimicagomma-plastica, che registra una crescita tendenziale della produzione industriale del 5,1%; seguono le industrie meccaniche (+4,4%) e quelle elettriche ed elettroniche (+4,2%). Manifestano una crescita superiore al dato medio regionale anche il comparto dei metalli (+3,7%) e l'industria tessile e dell'abbigliamento (+2,9%). Positivi, ma con crescite meno intense, i risultati conseguiti dall'industria del legno e del mobile (+2,0%) e da quella alimentare (+1,6%).

La performance del comparto manifatturiero regionale rappresenta la sintesi degli andamenti positivi manifestati in tutte le province piemontesi. Cuneo realizza la crescita più intensa, registrando una variazione tendenziale della produzione industriale del 4,4%. Segue il Verbano Cusio Ossola, con un incremento dell'output prodotto del 3,9% rispetto al II trimestre del 2014. Si evidenziano dati superiori alla media regionale anche per Asti (+3,0%) e Novara (+2,5%).

In linea con il dato piemontese il risultato di Biella (+2,2%), mentre sono sempre positivi, ma con crescite produttive di minore intensità, i dati delle realtà territoriali di Alessandria (+1,6%), Torino (+1,5%) e Vercelli (+1,2%).

Particolarmente rilevante per l'attività di Finpiemonte è la dinamica del credito. A partire dal 2011 si è registrata in Piemonte, in linea con quanto avveniva anche a livello nazionale, una significativa riduzione dell'offerta di credito sia nei confronti delle Amministrazioni pubbliche (-17,6%), sia delle imprese (-5,2%), sia delle famiglie consumatrici (-2,5%). La contrazione degli impieghi è risultata marcata soprattutto per le piccole imprese, tanto da accentuarne i problemi di liquidità in un periodo in cui già dovevano scontare gli effetti sui ricavi del forte calo della domanda interna. Il rapporto sulle economie regionali della Banca d'Italia evidenzia come tra il 2011 e il 2014 la dinamica dei finanziamenti bancari abbia registrato per le piccole imprese un calo del 9,9%, a fronte di una contrazione di circa il 4,5% per le imprese medio grandi. Le valutazioni riguardo al *credit crunch* che ha caratterizzato il sistema creditizio regionale trovano riscontro anche nella *Regional Banking Lending Survey* (RBLS). Dal punto di vista dell'offerta, i risultati dell'indagine mostrano con evidenza che a partire dal 2011 le banche hanno operato un irrigidimento delle condizioni di credito, derivanti sia da scelte interne agli istituti finanziari sia dalla necessità di adeguarsi ai nuovi standard previsti da Basilea III per la vigilanza del rischio del settore bancario. In generale, la selettività degli intermediari finanziari si è manifestata principalmente attraverso: il ricorso a spread più elevati per le posizioni maggiormente rischiose; l'aumento dei costi associati al finanziamento, al di là del tasso di interesse; la richiesta di maggiori garanzie; la riduzione delle quantità fornite. Per quanto riguarda le

garanzie richieste dal sistema bancario, si evidenzia come la quota dei prestiti garantiti sia passata dal 58% del 2007 a quasi il 65% del 2014, mentre il grado di copertura delle garanzie è passato da meno del 50% ad oltre il 55%. La maggiore richiesta di garanzie si è associata a una difficoltà dei Confidi nel far fronte all'incremento delle quota di debiti in sofferenza, tanto che si è registrata una significativa riduzione delle garanzie concesse dai Confidi. In contemporanea alla contrazione degli impieghi verso il sistema delle imprese si è assistito ad un deterioramento del credito erogato tanto che si registra un notevole aumento delle sofferenze sia rispetto agli importi, che hanno raggiunto i 10.586 milioni di euro nel 2014, sia rispetto al numero di affidati (82.206, a fronte dei 50.832 registrati nel 2007). Anche in termini relativi, il tasso di sofferenza – dato dall'ammontare dei crediti in sofferenza sul totale degli impieghi – è aumentato costantemente dall'inizio del periodo, passando dal 3,11% del 2007 al 9,40% del 2014.

1.3 Temi di rilevanza strategica e stato avanzamento piano strategico triennale

Nel 2015 è entrata in vigore la riforma del Titolo V del Testo unico bancario, in base alla quale gli intermediari finanziari sono ora autorizzati dalla Banca d'Italia all'esercizio dell'attività di concessione di finanziamento sotto qualsiasi forma – ivi incluso il rilascio di garanzie – e iscritti in un apposito albo previsto dall'art. 106 del TUB, come modificato dal D.lgs. n. 141/2010 ("nuovo TUB"). La Regione ha ritenuto opportuno che Finpiemonte avviasse il percorso necessario per presentare istanza di iscrizione al nuovo TUB, pertanto è stato dedicato forte impegno alla predisposizione della documentazione necessaria: l'istanza di autorizzazione ai fini dell'iscrizione all'albo unico è stata presentata il 12/2/2016 entro i termini fissati dalla Circolare di Banca d'Italia n. 288 del 3/4/2015.

Un altro aspetto caratterizzante del 2015 riguarda la razionalizzazione delle Società e delle partecipazioni societarie direttamente o indirettamente possedute, in ottemperanza a quanto previsto dalla Legge 23 dicembre 2014, n. 190: la Regione Piemonte ha predisposto il piano operativo con la collaborazione di Finpiemonte e Finpiemonte Partecipazioni. Il Piano, approvato con D.G.R. n. 18-1248 del 30 marzo 2015, ha individuato per ciascuna società una serie di obiettivi e azioni da attuarsi compatibilmente con i principi di buon andamento dell'azione amministrativa e con la quota della partecipazione detenuta. Per quanto riguarda le società partecipate da Finpiemonte, nel 2015 è stata data attuazione ad alcuni obiettivi strategici e in particolare, in materia di spending review sulle società partecipate, è continuata l'azione che ha riguardato sia i costi di governance sia i costi di funzionamento (costi di servizi e di personale). Complessivamente nel periodo 2012-2015 si è ottenuta una riduzione del 19%, pari a 2,7 milioni di euro.

In ottemperanza a quanto previsto ai sensi dell'art. 3, comma 27 della Finanziaria 2008 (L.244/2007), nel 2014 la Provincia di Torino ha avviato la procedura per la dismissione della propria partecipazione in Finpiemonte. La delibera di riduzione di capitale è divenuta efficace nel febbraio 2016, novanta giorni dopo la sua iscrizione a Registro imprese. Il capitale sociale di Finpiemonte è passato conseguentemente da 19.927.297,00 a 19.780.400,00 euro e la ripartizione delle quote si è modificata, portando la Regione Piemonte a detenere più del 97% dell'intero capitale sociale.

In materia di strumenti finanziari innovativi, nel 2015 Finpiemonte, insieme alla Regione, ha predisposto la misura "Tranched Cover Piemonte", divenuta operativa a inizio 2016, con una dotazione di circa 12 milioni di euro. La misura allarga il perimetro del credito alle PMI, includendo anche le aziende che hanno più difficoltà a ottenere finanziamenti, e riduce significativamente i tassi di interesse rispetto a quelli normalmente praticati dagli istituti bancari.

1.4 Andamento operativo nelle principali aree di attività

I risultati dell'esercizio: conto economico riclassificato

CONTO ECONOMICO RICLASSIFICATO

		31/12/2015	31/12/2014	Variazione	Var. %
	Proventi da partecipazioni	0	0		
	Altri proventi finanziari	7.063.629	10.415.252	-3.351.623	-32,18
	Oneri finanziari	5.417.869	8.307.240	-2.889.371	-34,78
	Rettifiche di valore delle attività finanziarie e accantonamenti per rischi	-502.970	-1.109.175	606.205	-54,65
A)	**RISULTATO DELLA GESTIONE FINANZIARIA**	1.142.790	998.837	143.953	14,41
	Altri proventi di gestione	10.201.173	10.474.880	-273.707	-2,61
	Ammortamenti e svalutazioni	519.995	827.046	-307.051	-37,13
	Fornitura di servizi, materiali e personale	9.581.063	9.313.534	267.529	2,87
	Oneri diversi	355.167	409.343	-54.176	-13,23
B)	**RISULTATO DELLE ATTIVITA' ORDINARIE**	-255.052	-75.043	-180.009	239,87
	Proventi ed oneri straordinari	-237.336	-23.595	-213.741	905,87
C)	**RISULTATO PRIMA DELLE IMPOSTE**	650.402	900.199	-249.797	-27,75
	Imposte sul reddito	498.018	768.589	-270.571	-35,20
E)	**UTILE (PERDITA) DELL'ESERCIZIO**	152.384	131.610	20.774	15,78

Il bilancio al 31/12/2015 evidenzia un risultato positivo pari a 0,15 milioni di euro.

Come evidenziato dal conto economico riclassificato, il risultato delle attività ordinarie risulta negativo; tale situazione è prevalentemente determinata dalla svalutazione del credito per finanziamento a Tecnogranda ed ai relativi interessi (per complessivi euro 240.913) e dai contratti Comune di Torino e Progetti EEN e Anfir (per euro 14.139), i cui proventi non coprono i costi sostenuti.

Per quanto concerne il totale dei ***costi per fornitura di servizi, materiali, personale e oneri diversi***, un primo confronto tra i due esercizi evidenzia un moderato incremento (+ 2,9 %, pari a 213.353 euro) determinato da un aumento del 5,3 % (pari a 216.827 euro) dei costi per servizi, materiali e oneri diversi e da una diminuzione dello 0,06 % (pari a 3.474 euro) dei costi del personale dipendente.

L'incremento delle spese per servizi e materiali e degli oneri diversi è concentrato alle voci:

- prestazioni di servizi (+ 14%, pari a 266.654 euro), dove al decremento delle prestazioni di servizi occasionali si contrappone l'incremento delle prestazioni su commessa e delle prestazioni per servizi amministrativi e legali;
- telefonia (+18,24, pari a 34.201 euro) dovuto all'incremento dei costi sostenuti per disaster recovery;
- spese associative (CONSAP per Contributo SCIPAFI e Conciliatore Bancario) e spese indeducibili (per complessivi 7.240 euro pari al + 26,4%);
- assicurazioni (+0,8%; pari a 1.932 euro).

I principali decrementi si rilevano alle voci imposte e tasse, iva su acquisti relativi a vendite esenti, materiali di consumo ufficio, spese per acquisto buoni pasto dipendenti, emolumenti organismo di vigilanza.

L'analisi della componente **costo del lavoro** e del suo peso complessivo, nel biennio, sul conto economico di Finpiemonte non può considerarsi esaustiva se limitata all'esame degli scostamenti del solo costo del personale dipendente. Vanno perciò analizzati anche congiuntamente gli andamenti dei costi per lavoro somministrato e per contratti co.co.pro. e debbono altresì essere tenute in considerazione le spese per assicurazioni, formazione e buoni pasto. Opportunamente riclassificando alla voce costo del lavoro i costi esterni di cui sopra che, in bilancio, sono inclusi tra le altre spese amministrative, si evidenzia un contenuto incremento dei costi rispetto al precedente esercizio, così composto

	2015	2014	Variazione	Var. %
Costo del lavoro dipendente	5.195.910	5.175.439	20.471	0,40%
Retribuzione variabile (accantonamento al netto Tfr)	414.359	430.956	-16.597	-3,85%
Lavoro aggiuntivo	8.768	12.818	-4.050	-31,60%
Fondo Nazionale per il Sostegno dell'occupazione (F.O.C.)	-33.500	-30.500	-3.000	9,84%
Formazione	47.892	49.837	-1.945	-3,90%
Assicurazioni	158.448	157.692	756	0,48%
Casdic	10.600	11.000	-400	-3,64%
Ticket restaurant	129.745	132.986	-3.241	-2,44%
	5.932.222	5.940.228	-8.006	-0,13%
Costo del lavoro somministrato a tempo	771.501	553.452	218.049	39,40%
Co.co.pro.	0	38.224	-38.224	-100,00%
Tirocini/Stage	40.420	63.906	-23.486	-36,75%
Altre spese	0	362	-362	-100,00%
	811.921	655.944	155.977	23,78%
Costo del lavoro	**6.744.143**	**6.596.172**	**147.971**	**2,24%**

L'incremento del costo del lavoro è determinato da un significativo incremento dell'utilizzo del lavoro in somministrazione e da un lieve incremento della voce assicurazioni. Tale aumento è parzialmente compensato da una diminuzione dei costi per lavoro aggiuntivo, per buoni pasto e di retribuzione variabile, e dall'azzeramento del costo per lavoro a progetto. Si registra inoltre un incremento del contributo erogato

a favore di Finpiemonte dal Fondo Nazionale per il Sostegno dell'Occupazione in virtù della stabilizzazione, mediante assunzione a tempo indeterminato, di alcuni lavoratori precedentemente assunti con rapporto di lavoro subordinato a tempo determinato.

Per quanto concerne la voce **ammortamenti e svalutazioni**, si rileva la diminuzione dell'ammontare degli ammortamenti (- 66,3%, pari a 547.964 euro), concentrata sulle immobilizzazioni immateriali (- 543.819 euro) e dovuta al completamento nel 2014 dell'ammortamento del principale software del sistema informativo aziendale, e la presenza nel 2015 della già citata rettifica di valore dei crediti per finanziamenti a Tecnogranda.

Per analizzare l'andamento dei **proventi finanziari** è necessario soffermarsi sulla dinamica delle giacenze e dei tassi di mercato.

L'esercizio 2015 è stato caratterizzato da una **giacenza mensile** media di 582 milioni di euro nel 1° semestre (sostanzialmente analoga a quella dell'anno precedente) e di 693 milioni di euro nel 2° semestre, in seguito agli accrediti da parte della Regione Piemonte di circa 192,6 milioni di euro conseguenti al Decreto Legge 8 aprile 2013 n. 35 per il pagamento dei debiti scaduti della pubblica amministrazione. L'incasso dell'ultima tranche, a fine dicembre, ha portato a chiudere l'esercizio con una giacenza di 759 milioni di euro.

Nell'anno sono stati ricevuti fondi da Regione per circa 267 milioni di euro mentre i rimborsi, a vario titolo, da beneficari sono stati pari a 103 milioni di euro a fronte di circa 188 milioni per erogazioni e 3 milioni di euro per escussioni.

Di seguito i grafici che evidenziano il confronto mensile tra le giacenze degli esercizi dal 2010 al 2015 e la relativa curva di giacenza:

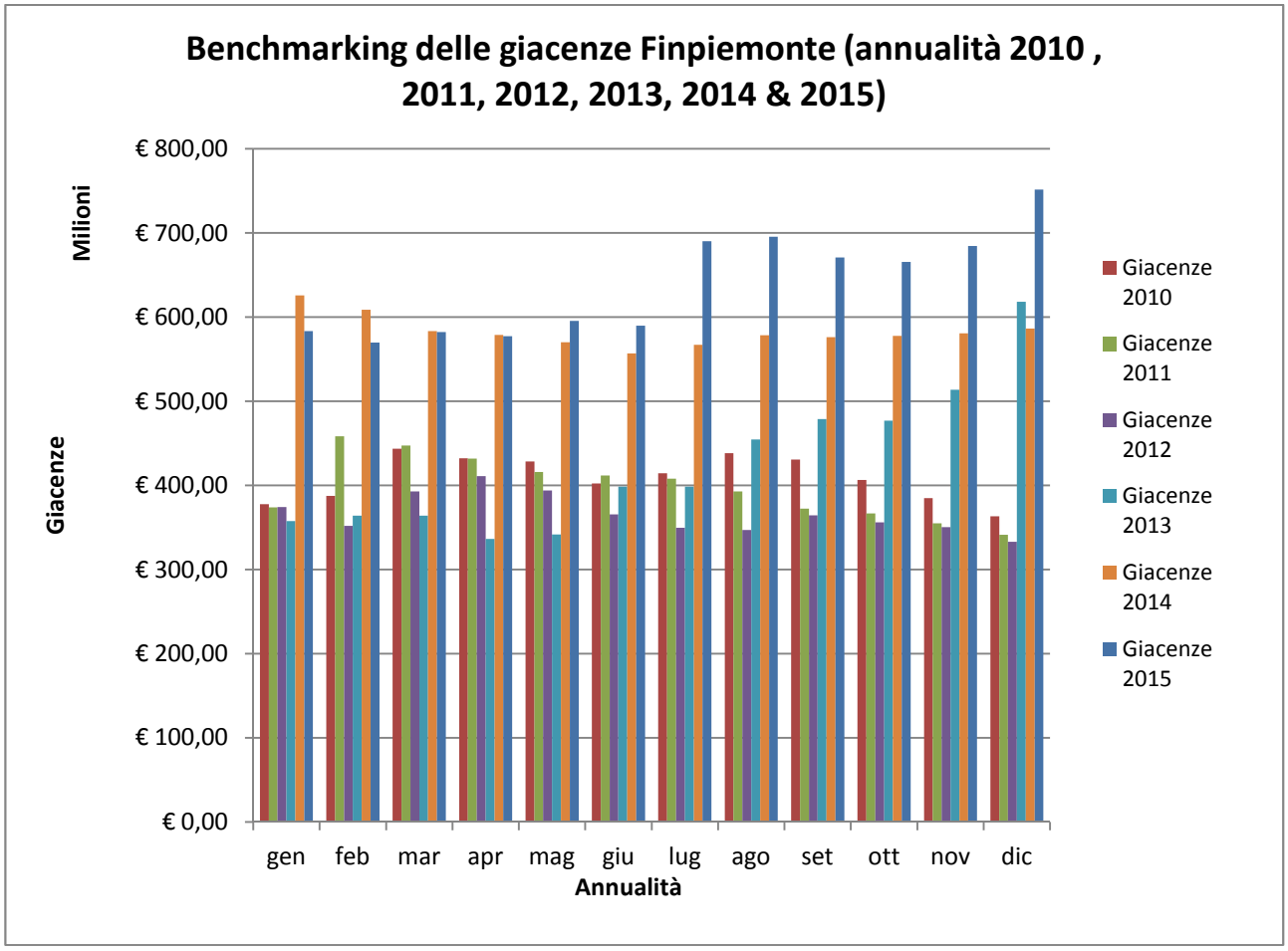

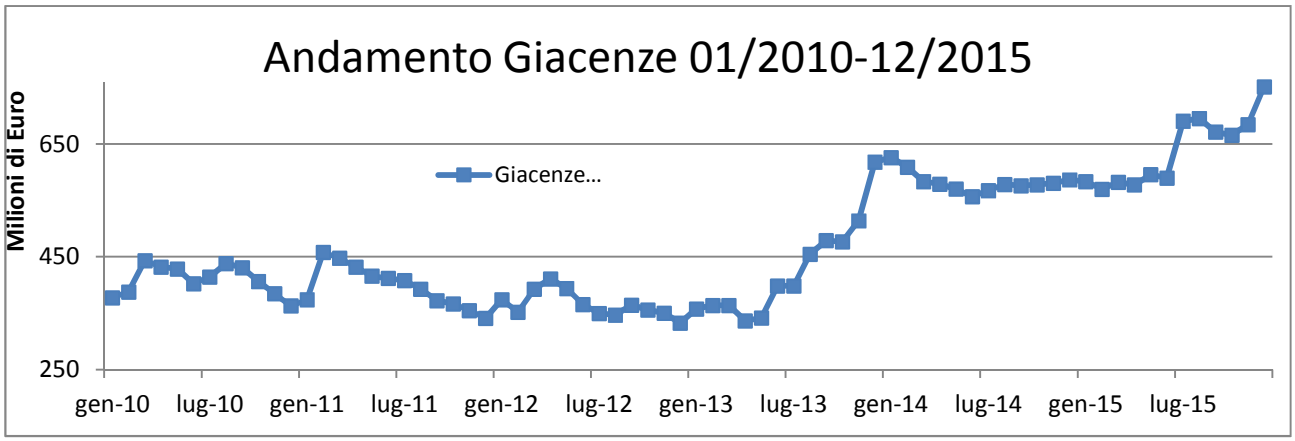

Per quanto concerne i **tassi di mercato**, nel 2015 la performance complessiva di Finpiemonte è progressivamente scesa da un tasso medio dell' 1,05 del gennaio 2015 ad un tasso medio dello 0,52 di fine anno, in presenza di un euribor 3m (tasso di riferimento prevalentemente utilizzato in ragione della tipologia di giacenze) ormai negativo. Su vincoli a 3 mesi si sono registrati tassi compresi tra un minimo dello 0,81 ed un tasso massimo dell' 1,30.

In conseguenza di quanto sopra i proventi finanziari lordi dell'esercizo segnano un decremento del 32% (pari a 3,3 milioni di euro). Il grafico successivo confronta quindi l'andamento del tasso medio corrisposto a Finpiemonte dal 2010 al 2015 con l'andamento dei tassi di mercato:

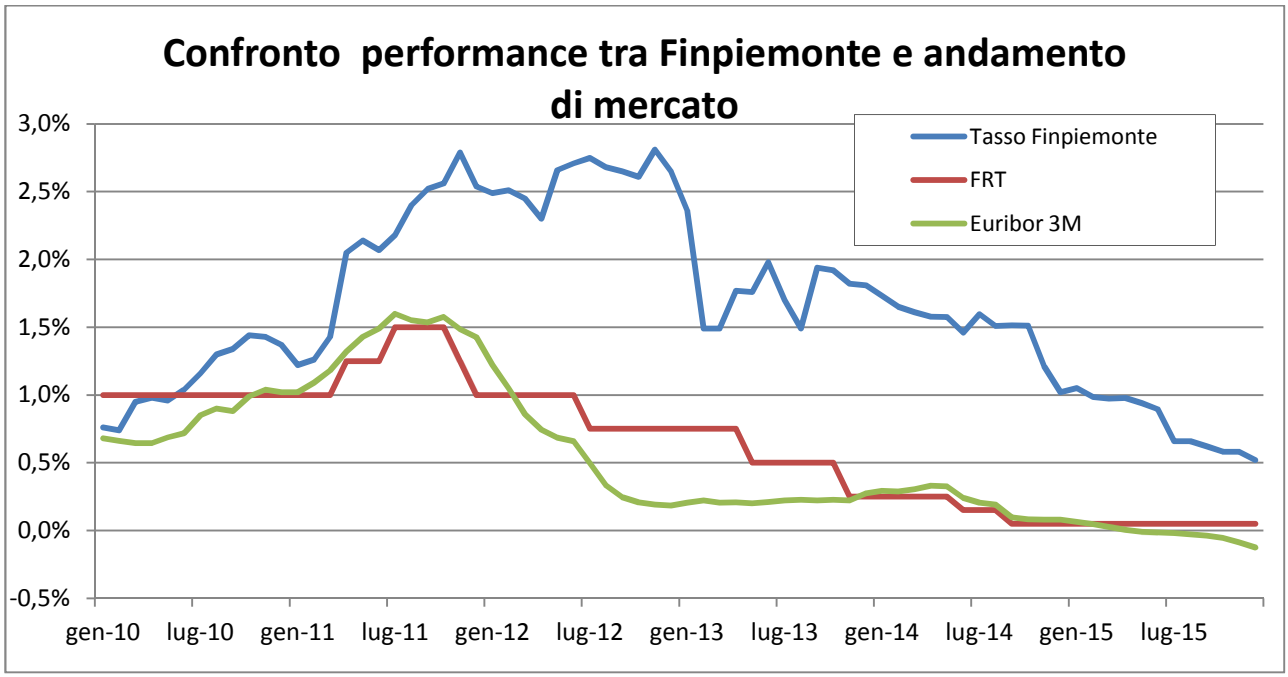

Alla voce **rettifiche di valore delle attività finanziarie e accantonamenti per rischi** sono iscritte le svalutazioni delle partecipazioni Tecnoparco per 180.918 euro e Tecnogranda per 322.052 euro.

Il saldo **proventi e oneri straordinari** è determinato dalle differenze positive e negative determinatesi a seguito della definizione degli oneri e corrispettivi di alcuni affidamenti rispetto ai proventi per prestazioni di servizi accertati nei passati esercizi.

I risultati dell'esercizio: conto economico riclassificato vs. budget 2015

CONTO ECONOMICO RICLASSIFICATO vs BDG

		31/12/2015	bdg 2015	% avanzam.
	Proventi da partecipazioni	0	0	
	Altri proventi finanziari	7.064	6.081	116,2
	Oneri finanziari	5.418	5.114	105,9
	Rettifiche di valore delle attività finanziarie e accantonamenti per rischi	-503	-373	-134,9
A)	**RISULTATO DELLA GESTIONE FINANZIARIA** Altri	1.143	594	192
	proventi di gestione	10.201	10.774	94,7
	Ammortamenti e svalutazioni	520	522	99,6
	Fornitura di servizi, materiali e personale e oneri	9.936	10.252	96,9
B)	**RISULTATO DELLE ATTIVITA' ORDINARIE**	-255	0	
	Proventi ed oneri straordinari	-237		
C)	**RISULTATO PRIMA DELLE IMPOSTE** Imposte sul	650	594	109
	reddito	498	411	121
E)	**UTILE (PERDITA) DELL'ESERCIZIO**	152	183	83

Lo scostamento alla voce proventi finanziari è sostanzialmente dovuto al fatto che, in sede di budget, per la valorizzazione degli interessi attivi 2015 è stato adottato un tasso medio pari allo 0,95% annuo sulla giacenza media minima di riferimento stimata in 400 milioni di euro.

Per quanto concerne le rettifiche di valore l'incremento rispetto alle previsioni è dovuto all'integrale svalutazione della partecipazione in Tecnogranda.

Il confronto con il budget evidenzia un avanzamento del 97% dei costi per fornitura di servizi, materiale e personale rispetto alle previsioni formulate a fine 2014.

Analizzando più in dettaglio le macrocomponenti di tale aggregato si evidenzia un avanzamento sul budget pari al 96,5% per quanto concerne il costo del lavoro e pari al 98% relativamente agli altri costi per forniture di beni e servizi. Per questi ultimi si rileva un avanzamento superiore alle previsioni dei costi sostenuti per incarichi su commesse regionali (valutatori) compensato da un avanzamento inferiore alle previsioni delle voci informatica, consulenze fiscali, prestazioni legali per recupero crediti, emolumenti, comunicazione, spese generali.

Relativamente al costo del lavoro, il consuntivo risulta inferiore per circa 242.000 euro (pari a -3,46%) rispetto alle previsioni; ciò è dovuto, in particolar modo, ad una stima in eccesso del lavoro aggiuntivo e di

stage per circa 50.000 euro, ad un significativo risparmio, rispetto alle attese, sul costo del lavoro dipendente e al minor costo sostenuto per il premio variabile di risultato.

	2015	bdg 2015	Variazione	Var. %
Costo del lavoro dipendente, inclusi ticket restaurant e assicurazioni	5.490.053	5.923.920	-433.867	-7,32%
Retribuzione variabile (accantonamento al lordo Tfr)	419.008	470.371	-51.363	-10,92%
Lavoro aggiuntivo	8.768	35.000	-26.232	-74,95%
Fondo Nazionale per il Sostegno dell'occupazione (F.O.C.)	-33.500	-33.500	0	0,00%
Formazione	47.892	50.000	-2.108	-4,22%
	5.932.221	6.445.791	-513.570	-7,97%
Costo del lavoro somministrato a tempo	771.501	475.199	296.302	62,35%
Co.co.pro.	0	0	0	
Stage	40.420	64.800	-24.380	-37,62%
	811.921	539.999	271.922	50,36%
Costo del lavoro	**6.744.142**	**6.985.790**	**-241.648**	**-3,46%**

In particolare, per quanto concerne il costo del lavoro dipendente, il risultato conseguito è dovuto:

- al non incremento della pianta organica rispetto alle previsioni;
- a numerose assenze per maternità non preventivabili;
- alle prestazioni rese dal Fondo Nazionale per il Sostegno dell'Occupazione a favore di Finpiemonte.

I minori costi consuntivati alle voci di cui sopra sono però stati parzialmente controbilanciati da un aumento del costo per lavoro somministrato.

1.5 Indicatori finanziari

INDICI PATRIMONIALI ED ECONOMICI

Indice	2015		2014	
Indicatori patrimoniali				
Immob. Nette / Capitale proprio	94.816.342 / 35.646.977	265,987%	99.159.608 / 35.494.594	279,365%
Indice di autonomia patrimoniale	35.646.977 / 157.257.518	22,668%	35.494.594 / 173.394.857	20,470%
Indice di copertura delle immobilizzazioni	117.192.601 / 94.816.342	123,600%	130.737.192 / 99.159.608	131,845%
Indice di liquidità primaria	62.321.176 / 40.064.917	155,550%	74.115.250 / 42.657.665	173,744%
Indicatori economici				
ROE	152.384 / 35.570.786	0,428%	131.610 / 35.428.788	0,371%
ROI	887.738 / 831.359.181	0,107%	923.794 / 761.813.880	0,121%
ROA	650.402 / 831.359.181	0,078%	900.199 / 761.813.880	0,118%
Valore aggiunto / Media dip.	887.738 / 94	€ 9.444	923.794 / 96	€ 9.673
Valore aggiunto / Person.+Ammort.	887.738 / 6.137.940	14,463%	923.794 / 6.448.466	14,326%

L'analisi degli indicatori economici evidenzia:

- un **ROE** leggermente in aumento rispetto all'esercizio precedente; ciò è determinato dal maggior utile netto realizzato a seguito di un leggero incremento del risultato della gestione finanziaria come riportato nel conto economico riclassificato allegato;
- l'indicatore di **redditività della gestione operativa** (Return on Investments) evidenzia un leggero decremento rispetto al passato esercizio, mantenendosi sempre su valori prossimi allo zero per effetto del consistente ammontare dei fondi regionali gestiti e dei fondi provenienti dalla Banca Europea degli Investimenti per il sostegno e il rafforzamento del sistema produttivo piemontese;
- il **ROA** (Return on Assets), prendendo in considerazione anche i risultati della gestione straordinaria, come per gli indici precedenti, presenta un leggero decremento e si mantiene su valori prossimi allo zero stante la elevata massa di fondi gestiti presente al denominatore come già indicato per il ROI.

Passando ad esaminare gli indicatori che espongono al numeratore il valore aggiunto, si rileva che l'**indicatore di redditività del personale dipendente** evidenzia un lieve incremento in conseguenza del combinato effetto del leggero decremento del risultato della gestione ordinaria e della gestione finanziaria in presenza della riduzione del numero medio del personale dipendente impiegato nell'attività.
Per quanto concerne gli indicatori patrimoniali, l'**indice di copertura delle immobilizzazioni,** è lievemente diminuito rispetto al precedente esercizio. Indica un buon equilibrio finanziario dato dal fatto che gli investimenti dell'attivo immobilizzato sono sostanzialmente finanziati dal capitale immobilizzato.
L'**indicatore di liquidità** diminuisce rispetto al 2014 in conseguenza di una lieve riduzione del capitale circolante in presenza di un indebitamento a breve pressoché costante.
L'**indice di autonomia patrimoniale** evidenzia un rapporto tra il patrimonio netto e il capitale acquisito in miglioramento rispetto all'esercizio precedente. L'indice è aumentato per effetto della riduzione delle passività correnti e consolidate rispetto al passato esercizio.

1.6 Andamento operativo nelle principali aree di attività

La natura dell'attività di Finpiemonte richiede che l'analisi dell'attività operativa venga sviluppata nel contesto del complessivo assetto finanziario della Società.

Pertanto nel presente capitolo vengono in primo luogo analizzati i dati patrimoniali che registrano a livello aggregato il risultato delle operazioni finanziarie generate dalle attività di *core business* di Finpiemonte.

L'analisi dei risultati del 2015 prosegue con l'esame in dettaglio delle attività svolte dal settore Sviluppo e Gestione Progetti e dai tre settori [Agevolazioni e Strumenti Finanziari, Controlli, Organizzazione e Servizi – Gestione Relazione con gli Utenti (URP)] che operano nella Gestione dei Finanziamenti e si conclude con la descrizione dell'attività di gestione delle Partecipazioni.

Analisi dati patrimoniali e andamento complessivo della liquidità e della gestione dei fondi.

L'ammontare dei **crediti verso enti creditizi** al 31/12/2015 risulta aumentato del 30% rispetto al corrispondente dato del 2014 ed è rappresentato per il 98% da giacenze di fondi regionali gestiti (pari a 744 milioni di euro), per lo 0,45% da depositi bancari relativi al contratto di prestito BEI sottoscritto da Finpiemonte (3,4 milioni di euro) mentre le giacenze dei fondi erogati dal Comune di Torino rappresentano lo 0,8% (6,1 milioni di euro) del totale.

Al 31/12/2015 i fondi regionali risultano tutti in giacenza su conti correnti ordinari presso le banche convenzionate tesoriere; non sono presenti conti deposito vincolati.

Complessivamente quindi, a fronte di una consistenza dell'attivo patrimoniale relativa a depositi bancari di 744 milioni di euro, a fondi garanzia per 11,9 milioni di euro, a fondi impegnati in partecipazioni per 7,4 milioni di euro, il debito verso Regione per fondi gestiti ammonta a 763 milioni di euro.

L'incremento delle disponibilità presenti sui conti correnti relativi ai finanziamenti con fondi BEI è determinato dagli incassi rata di dicembre: essendo pervenuti dopo il pagamento della corrispondente rata sul prestito BEI sono destinati al pagamento della rata di giungo 2016; al 31 dicembre i crediti verso imprese per finanziamenti BEI risultano pari a 77,8 milioni di euro, inclusi interessi per 0,6 milioni di euro.

Relativamente agli 11,9 milioni di euro dei fondi garanzia (iscritti nell'attivo tra i "crediti verso altri"), si evidenzia che tale importo è rappresentato per la quasi totalità dai fondi di garanzia LR 365/2000 alluvione istituiti presso Eurofidi e Unionfidi. In nota integrativa sono dettagliatamente riportati gli aspetti salienti della nota questione che, al momento, non ha ancora trovato soluzione definitiva.

I **crediti verso controllante**, che rappresentano il 97,5 % dei crediti per servizi verso la clientela, passano da 23,1 a 18,7 milioni di euro (-18,9%) e sono rappresentati da 4 milioni di euro di fatture emesse e 14,7 milioni di euro per fatture da emettere. Alla voce **acconti** sono iscritti 4 milioni di euro; la voce è prevalentemente relativa all' anticipazione 2014 e 2015 ai sensi dell' art. 30 comma 7 della Convenzione Quadro.

I **debiti verso fornitori** ammontano a 1,3 milioni; non si segnalano nel 2015 ritardi di pagamenti che abbiano dato luogo ad accertamento di interessi moratori; le condizioni di pagamento non superano i 60 giorni fine mese data fattura. L'utilizzo del **fido per elasticità di cassa** al 31 dicembre si è attestato a 8,8 milioni di euro (12,1 nel 2014).

FINPIEMONTE

PROSPETTO FONTI-IMPIEGHI DEI FONDI REGIONALI DALL'ATTIVAZIONE AL 31.12.2015

FONDO/DESCRIZIONE	FONTI				IMPIEGHI								
	A *Consistenza patrimoniale del fondo*	B *Debiti per anticipazione fondi*	C *Altri debiti*	D TOTALE FONTI (A+B+C)	E *Contributi erogati*	F *Ritenute 4% su contributi*	G *Contributi a Confidi*	H *Crediti vs Beneficiari*	I *Compensi Finpiemonte*	J *Altri crediti*	K *Disponibilità liquide*	L *Crediti per anticipazione fondi*	M TOTALE IMPIEGHI (E+F+G+H+I+J+K+L)
Direzione A12010 Gabinetto della Presidenza-Sett.Affari Internaz.													
228 P.I. MISURA VOUCHER SINGOLI 2012	499.915,20	0,00	0,00	**499.915,20**	388.585,99	16.191,01	0,00	0,00	0,00	0,00	95.138,20	0,00	**499.915,20**
230 ACCESSO CREDITO FIERE	507.781,99	0,00	0,00	**507.781,99**	10.580,95	440,84	0,00	0,00	0,00	0,00	496.760,20	0,00	**507.781,99**
263 P.I. VOUCHER SINGOLI 2013	501.694,60	0,00	0,00	**501.694,60**	373.473,00	15.561,34	0,00	0,00	0,00	0,00	112.660,26	0,00	**501.694,60**
180-183 P.S.O. MISURA II.4 - PIU' EXPORT VOUCHER E PROG. INTEGR.	2.016.247,69	0,00	0,00	**2.016.247,69**	824.361,59	34.301,59	0,00	0,00	193.130,88	0,00	964.453,63	0,00	**2.016.247,69**
Totale direzione A12010 Gabinetto della Presidenza-Sett.Affari Internaz.	**3.525.639,48**	**0,00**	**0,00**	**3.525.639,48**	**1.597.001,53**	**66.494,78**	**0,00**	**0,00**	**193.130,88**	**0,00**	**1.669.012,29**	**0,00**	**3.525.639,48**
Direzione A16000 Ambiente													
90 L.R. 23/02 - RISPARMIO ENERGETICO	3.247.149,04	0,00	0,00	**3.247.149,04**	3.017.986,37	5.276,11	0,00	0,00	214.736,00	0,00	9.150,56	0,00	**3.247.149,04**
234 L.R. 23/02 RISPARMIO ENERGETICO ED. 2013	5.775.406,71	0,00	0,00	**5.775.406,71**	2.811.233,60	0,00	0,00	0,00	67.235,86	0,00	2.896.937,25	0,00	**5.775.406,71**
Totale direzione A16000 Ambiente	**9.022.555,75**	**0,00**	**0,00**	**9.022.555,75**	**5.829.219,97**	**5.276,11**	**0,00**	**0,00**	**281.971,86**	**0,00**	**2.906.087,81**	**0,00**	**9.022.555,75**
Direzione A17000 Agricoltura													
191 L.R.34/04 FONDO REG. RIASS. PMI SET. AGR	702.983,75	0,00	0,00	**702.983,75**	0,00	0,00	0,00	0,00	20.740,00	0,00	682.243,75	0,00	**702.983,75**
Totale direzione A17000 Agricoltura	**702.983,75**	**0,00**	**0,00**	**702.983,75**	**0,00**	**0,00**	**0,00**	**0,00**	**20.740,00**	**0,00**	**682.243,75**	**0,00**	**702.983,75**
Direzione A18000 Opere Pubbliche													
202 LR18/84 LR25/10 PIANO INTERVENTI A FAVOR	14.985.451,42	0,00	0,00	**14.985.451,42**	12.128.970,63	0,00	0,00	0,00	0,00	1.411,72	2.855.069,07	0,00	**14.985.451,42**
Totale direzione A18000 Opere Pubbliche	**14.985.451,42**	**0,00**	**0,00**	**14.985.451,42**	**12.128.970,63**	**0,00**	**0,00**	**0,00**	**0,00**	**1.411,72**	**2.855.069,07**	**0,00**	**14.985.451,42**
Direzione A15000 Coesione Sociale													
4 L.R. 67/94 COOPERAZIONE	8.260.107,55	0,00	0,00	**8.260.107,55**	0,00	0,00	5.958.604,98	1.690.128,51	303.026,35	0,00	308.347,71	0,00	**8.260.107,55**
5 L.R. 22/97 - IMPRENDITORIA GIOVANILE	14.665.232,24	0,00	1.025,00	**14.666.257,24**	0,00	0,00	5.900.964,21	4.612.177,09	3.334.635,54	0,00	818.480,40	0,00	**14.666.257,24**
23 LEGGE 215/92 - IMPR. FEMMINILE IV BANDO	13.073.383,86	0,00	0,00	**13.073.383,86**	7.801.534,12	0,00	0,00	0,00	239.718,15	0,00	5.032.131,59	0,00	**13.073.383,86**
57 LEGGE 215/92 - IMPR. FEMMINILE V BANDO	10.966.054,97	0,00	363,00	**10.966.417,97**	7.153.627,49	0,00	0,00	0,00	495.541,00	5.750,00	3.311.499,48	0,00	**10.966.417,97**
69 L.R. 12/04 - FONDO GARANZIA FEMMINILE	5.726.926,46	0,00	0,00	**5.726.926,46**	0,00	0,00	0,00	0,00	2.231.695,01	0,00	3.495.231,45	0,00	**5.726.926,46**
84 L.R. 23/04 - COOPERAZIONE	59.804.670,80	0,00	13.807,85	**59.818.478,65**	15.919.255,81	340.129,70	0,00	31.112.948,11	2.135.074,50	0,00	10.311.070,53	0,00	**59.818.478,65**
89 LEGGE 215/92 - IMPR. FEMMINILE VI BANDO	3.969.732,47	0,00	477,29	**3.970.209,76**	1.727.525,55	0,00	0,00	790.869,45	403.203,07	0,00	1.048.611,69	0,00	**3.970.209,76**
107 EDILIZIA SCOLASTICA 2007/2009	42.266.192,71	0,00	0,00	**42.266.192,71**	36.264.326,07	0,00	0,00	0,00	1.375.832,90	107.500,06	4.518.533,68	0,00	**42.266.192,71**
139 M4FSE - FINANZ. NUOVE IMPRESE SPORT. PR.	3.579.726,53	0,00	0,00	**3.579.726,53**	3.441.261,20	0,00	0,00	0,00	0,00	0,00	138.465,33	0,00	**3.579.726,53**
140 M5FSE - IMPRESE SPINOFF DA INCUB. UN.	2.773.172,87	0,00	0,00	**2.773.172,87**	2.767.916,14	0,00	0,00	0,00	0,00	0,00	5.256,73	0,00	**2.773.172,87**
145 L.R. 22/09 - AGENZIE FORMATIVE	186.564,22	0,00	0,00	**186.564,22**	0,00	0,00	0,00	0,00	58.116,61	0,00	128.447,61	0,00	**186.564,22**
153 L.R 11/08 - FONDO SOLIDARIETA' FEMMINILE	1.023.517,89	0,00	0,00	**1.023.517,89**	432.968,45	0,00	0,00	0,00	80.219,48	0,00	510.329,96	0,00	**1.023.517,89**
157 L.R. 30/09 MICROCREDITO REGIONALE	3.686.064,79	0,00	0,00	**3.686.064,79**	0,00	0,00	0,00	0,00	361.007,21	0,00	3.325.057,58	0,00	**3.686.064,79**
170 L.R. 34/08 AUTOIMPIEGO E CREAZ. IMPRESA	18.577.030,06	0,00	0,00	**18.577.030,06**	4.815.654,05	199.320,54	0,00	4.423.567,95	824.920,64	0,00	8.313.566,88	0,00	**18.577.030,06**
176 PSO - MISURA I.1 - PIU LAVORO	10.790.215,31	0,00	0,00	**10.790.215,31**	9.359.053,80	356.371,01	0,00	0,00	596.241,56	0,00	478.548,94	0,00	**10.790.215,31**
178 L.R. 18/10 AGENZIE FORMATIVE- CONTRIBUTI	6.100.395,21	0,00	0,00	**6.100.395,21**	5.704.655,12	86.559,50	0,00	0,00	164.093,04	0,00	145.087,55	0,00	**6.100.395,21**
193 EDILIZIA SCOLASTICA	15.517.138,01	0,00	0,00	**15.517.138,01**	7.374.602,20	0,00	0,00	0,00	0,00	0,00	8.142.535,81	0,00	**15.517.138,01**
210 TRASFERIMENTI A PROVINCE	26.005.989,92	0,00	0,00	**26.005.989,92**	26.000.000,00	0,00	0,00	0,00	5.989,92	0,00	0,00	0,00	**26.005.989,92**
213 FONCOOPER - REGIONE PIEMONTE	8.421.656,17	0,00	0,00	**8.421.656,17**	0,00	216,33	0,00	5.818.148,45	29.463,46	0,00	2.573.827,93	0,00	**8.421.656,17**
223 POR-FSE AZIONE 4 2012-2013	4.922.584,02	0,00	0,00	**4.922.584,02**	4.815.000,00	0,00	0,00	0,00	0,00	0,00	107.584,02	0,00	**4.922.584,02**
224 POR-FSE AZIONE 5 2012-2013	3.706.359,39	0,00	0,00	**3.706.359,39**	3.646.932,49	0,00	0,00	0,00	0,00	0,00	59.426,90	0,00	**3.706.359,39**
250 BANDO AMIANTO A-ZERO	1.854.309,14	0,00	0,00	**1.854.309,14**	602.954,94	0,00	0,00	0,00	0,00	0,00	1.251.354,20	0,00	**1.854.309,14**
251 PIANO GIOVANI MISURA 7	299.982,35	0,00	0,00	**299.982,35**	184.598,07	80.401,93	0,00	0,00	0,00	0,00	34.982,35	0,00	**299.982,35**
252 BANDO SEZIONI PRIMAVERA	1.917.469,74	0,00	0,00	**1.917.469,74**	1.737.677,88	43.381,53	0,00	0,00	0,00	0,00	136.410,33	0,00	**1.917.469,74**
253 L.R.22/09 AGEN.FORM. SMOBILIZZO CREDITI	0,00	0,00	0,00	**0,00**	0,00	0,00	0,00	0,00	0,00	0,00	0,00	0,00	**0,00**
259 LR 34/08 MISURA 2.A RIATTIVO	4.537.615,08	0,00	0,00	**4.537.615,08**	184.656,00	7.694,00	0,00	0,00	0,00	0,00	4.345.265,08	0,00	**4.537.615,08**
266 SCUOLA DIGITALE BANDO 2013	693.533,41	0,00	0,00	**693.533,41**	431.578,25	13.901,26	0,00	0,00	0,00	0,00	248.053,90	0,00	**693.533,41**
269 LR 34/08 SERVIZI ACCOMPAGNAMENTO	3.613.799,25	0,00	0,00	**3.613.799,25**	3.138.792,21	0,00	0,00	0,00	6.060,46	0,00	468.946,58	0,00	**3.613.799,25**
278 SPIN OFF 2014 (EX AZIONE 5 2013)	1.308.595,75	0,00	0,00	**1.308.595,75**	1.162.701,06	12.120,00	0,00	0,00	0,00	0,00	133.774,69	0,00	**1.308.595,75**
291 L.R. 09/15 - AGENZIE FORMATIVE - CONTRIB	6.047.072,21	0,00	0,00	**6.047.072,21**	0,00	0,00	0,00	0,00	0,00	0,00	6.047.072,21	0,00	**6.047.072,21**

FINPIEMONTE

FONDO/DESCRIZIONE	FONTI A Consistenza patrimoniale del fondo	FONTI B Debiti per anticipazione fondi	FONTI C Altri debiti	FONTI D TOTALE FONTI (A+B+C)	IMPIEGHI E Contributi erogati	IMPIEGHI F Ritenute 4% su contributi	IMPIEGHI G Contributi a Confidi	IMPIEGHI H Crediti vs Beneficiari	IMPIEGHI I Compensi Finpiemonte	IMPIEGHI J Altri crediti	IMPIEGHI K Disponibilità liquide	IMPIEGHI L Crediti per anticipazione fondi	M TOTALE IMPIEGHI (E+F+G+H+I+J+K+L)
6 L.R. 18/94 - COOPERAZIONE SOCIALE	9.136.582,80	0,00	0,00	**9.136.582,80**	0,00	0,00	0,00	1.586.804,79	264.117,97	0,00	7.285.660,04	0,00	**9.136.582,80**
Totale direzione A15000 Coesione Sociale	**293.431.675,18**	**0,00**	**15.673,14**	**293.447.348,32**	**144.667.270,90**	**1.140.095,80**	**11.859.569,19**	**50.034.644,35**	**12.908.956,87**	**113.250,06**	**72.723.561,15**	**0,00**	**293.447.348,32**
Direzione A19000 Competitività													
1 L.R. 21/97 - ARTIGIANATO	53.244.082,82	0,00	14.739,01	**53.258.821,83**	0,00	0,00	3.126.750,97	36.411.091,61	6.733.138,75	0,00	6.987.840,50	0,00	**53.258.821,83**
2 L.R. 56/86 - INNOVAZIONE	13.190.257,57	0,00	0,00	**13.190.257,57**	0,00	6.070.001,71	0,00	1.400.152,97	50.000,00	0,00	5.670.102,89	0,00	**13.190.257,57**
3 AZIONE 3.2 DOCUP 94/96	1.890.520,15	0,00	0,00	**1.890.520,15**	0,00	0,00	0,00	683.030,80	1.041.480,97	0,00	166.008,38	0,00	**1.890.520,15**
7 AZIONE 3.2 DOCUP 97/99	24.800.774,55	0,00	0,00	**24.800.774,55**	0,00	0,00	0,00	4.325.514,79	2.397.909,51	0,00	18.077.350,25	0,00	**24.800.774,55**
8 AZIONE 5.3 DOCUP 97/99	158.712,62	0,00	0,00	**158.712,62**	0,00	0,00	0,00	37.737,76	115.904,87	0,00	5.069,99	0,00	**158.712,62**
9 AZIONE 3.3 OBIETTIVO 5B	382.951,88	0,00	0,00	**382.951,88**	0,00	0,00	0,00	111.693,38	263.366,43	0,00	7.892,07	0,00	**382.951,88**
11 AZIONE 6.3 DOCUP 97/99	10.586.950,08	0,00	0,00	**10.586.950,08**	10.333.359,28	0,00	0,00	0,00	247.899,32	0,00	5.691,48	0,00	**10.586.950,08**
12 MISURA 1.5B PRESTITI PARTECIPATIVI	1.007.867,41	0,00	0,00	**1.007.867,41**	0,00	0,00	0,00	603.662,31	154.957,52	120,40	249.127,18	0,00	**1.007.867,41**
14 L.R. 28/99 - COMMERCIO	106.966.928,49	0,00	117.087,64	**107.084.016,13**	0,00	0,00	0,00	39.898.963,90	6.226.363,86	57.280,92	60.901.407,45	0,00	**107.084.016,13**
24 LINEA 1.2A - OB2 - INTERNAZ.	46.402.542,90	0,00	0,00	**46.402.542,90**	45.974.587,85	0,00	0,00	0,00	0,00	0,00	427.955,05	0,00	**46.402.542,90**
25 LINEA 1.2A - PHO - INTERNAZ.	7.922.468,31	0,00	0,00	**7.922.468,31**	7.858.480,88	0,00	0,00	0,00	0,00	0,00	63.987,43	0,00	**7.922.468,31**
26 LINEA 2.1B - OB.2 - FONDO ROTATIVO	44.815.387,05	0,00	0,00	**44.815.387,05**	0,00	0,00	0,00	8.047.689,49	0,00	4.877.500,52	31.890.197,04	0,00	**44.815.387,05**
27 LINEA 2.1B - PHO - FONDO ROTATIVO	5.503.517,00	0,00	0,00	**5.503.517,00**	0,00	0,00	0,00	572.578,97	0,00	0,00	4.930.938,03	0,00	**5.503.517,00**
28 LINEA 2.1D - OB2 - PRESTITI BEI	29.802.802,43	0,00	0,10	**29.802.802,53**	29.669.499,36	0,00	0,00	0,00	0,00	0,00	133.303,17	0,00	**29.802.802,53**
29 LINEA 2.1D - PHO - PRESTITI BEI	10.259.116,79	0,00	0,00	**10.259.116,79**	9.783.010,81	0,00	0,00	0,00	0,00	0,00	476.105,98	0,00	**10.259.116,79**
30 LINEA 2.2C - OB2 - CONSULENZE STRAT.	11.343.039,40	0,00	0,00	**11.343.039,40**	11.172.906,38	0,00	0,00	0,00	0,00	0,00	170.133,02	0,00	**11.343.039,40**
31 LINEA 2.2C - PHO - CONSULENZE STRAT.	3.783.965,03	0,00	0,00	**3.783.965,03**	3.692.849,71	0,00	0,00	0,00	0,00	0,00	91.115,32	0,00	**3.783.965,03**
32 LINEA 2.4C - OB2 - E-BUSINESS	28.843.270,56	0,00	796,93	**28.844.067,49**	25.761.888,65	0,00	0,00	0,00	0,00	0,00	3.082.178,84	0,00	**28.844.067,49**
33 LINEA 2.4C - PHO - E-BUSINESS	3.126.882,41	0,00	0,00	**3.126.882,41**	3.013.402,75	0,00	0,00	0,00	0,00	0,00	113.479,66	0,00	**3.126.882,41**
34 LINEA 4.1B - OB2 - RIQUAL. URBANA	1.471.573,23	0,00	0,00	**1.471.573,23**	0,00	0,00	0,00	255.770,64	0,00	0,00	1.215.802,59	0,00	**1.471.573,23**
35 LINEA 4.1B - PHO - RIQUAL. URBANA	651.120,15	0,00	0,00	**651.120,15**	0,00	0,00	0,00	0,00	0,00	0,00	651.120,15	0,00	**651.120,15**
37 LINEA 2.2B - OB.2 PRESTITI PARTECIPATIVI	4.668.272,39	0,00	5.555,56	**4.673.827,95**	0,00	0,00	0,00	2.917.766,37	0,00	0,00	1.756.061,58	0,00	**4.673.827,95**
38 LINEA 2.2B - PHO PRESTITI PARTECIPATIVI	1.187.604,30	0,00	0,00	**1.187.604,30**	0,00	0,00	0,00	885.012,40	0,00	0,00	302.591,90	0,00	**1.187.604,30**
43 LLRR 28/99 E 21/97 - SEZIONE EMERGENZE	4.293.919,32	0,00	4.709,29	**4.298.628,61**	133.540,54	5.251,67	0,00	917.539,13	588.135,01	0,00	2.654.162,26	0,00	**4.298.628,61**
48 LINEA 4.2A - OB2 - CREAZIONE IMPRESA	27.765.283,76	0,00	0,00	**27.765.283,76**	6.542.951,26	0,00	0,00	1.980.199,71	0,00	0,00	19.242.132,79	0,00	**27.765.283,76**
49 LINEA 4.2A - PHO - CREAZIONE IMPRESA	1.352.649,99	0,00	0,00	**1.352.649,99**	573.940,79	0,00	0,00	451.423,06	0,00	0,00	327.286,14	0,00	**1.352.649,99**
51 LINEA 2.6A - OB.2 - AMBIENTE	572.196,56	0,00	0,00	**572.196,56**	0,00	0,00	0,00	0,00	0,00	0,00	572.196,56	0,00	**572.196,56**
52 LINEA 2.6B - OB2 - RICERCA	41.205.326,16	0,00	0,00	**41.205.326,16**	36.587.076,64	0,00	0,00	0,00	0,00	0,00	4.618.249,52	0,00	**41.205.326,16**
53 LINEA 2.6B - PHO - RICERCA	11.398.050,27	0,00	0,00	**11.398.050,27**	9.726.612,39	0,00	0,00	0,00	0,00	0,00	1.671.437,88	0,00	**11.398.050,27**
54 LINEA 3.3 - OB2 - RIQUALIFIC. LOCALE	8.124.060,83	0,00	0,00	**8.124.060,83**	8.112.858,07	0,00	0,00	0,00	0,00	0,00	11.202,76	0,00	**8.124.060,83**
55 LINEA 3.3 - PHO - RIQUALIFIC. LOCALE	663.842,28	0,00	0,00	**663.842,28**	653.231,80	0,00	0,00	0,00	0,00	0,00	10.610,48	0,00	**663.842,28**
100 POR FESR 07/13 - MISURA RI3	12.124.280,52	0,00	0,00	**12.124.280,52**	10.985.445,00	203.078,12	0,00	0,00	0,00	0,00	935.757,40	0,00	**12.124.280,52**
115 POR FESR 07/13 - MIS.I.1.1 - AEROSPAZIO	26.785.520,39	0,00	0,00	**26.785.520,39**	26.645.981,03	11.908,18	0,00	0,00	0,00	0,00	127.631,18	0,00	**26.785.520,39**
117 LEGGE 365/2000 - ALLUVIONE	6.440.033,53	0,00	0,00	**6.440.033,53**	4.056.063,26	0,00	0,00	0,00	18.596,70	134.347,15	2.231.026,42	0,00	**6.440.033,53**
131 POR FESR 07/13- RIASS. PMI NON ARTIGIANE	23.322.893,00	0,00	0,00	**23.322.893,00**	0,00	0,00	0,00	0,00	0,00	0,00	23.322.893,00	0,00	**23.322.893,00**
136 POR FESR 07/13 - BIOTECNO. SCIENZE VITA	18.278.407,45	0,00	0,00	**18.278.407,45**	18.220.985,63	37.151,46	0,00	0,00	0,00	0,00	20.270,36	0,00	**18.278.407,45**
141 POR FESR 07/13- ASSE I MIS I.1.3 INN.PMI	90.939.819,31	0,00	20.643,75	**90.960.463,06**	0,00	0,00	0,00	66.650.296,44	0,00	0,00	24.310.166,62	0,00	**90.960.463,06**
146 L.R. 1/09 - Artigiani	104.753.232,47	0,00	6.328,09	**104.759.560,56**	0,00	0,00	0,00	22.955.292,96	991.089,58	0,00	80.813.178,02	0,00	**104.759.560,56**
150 POR FESR07/13-ASSE I MIS I.1.3 MICRO IMP	43.205.924,91	0,00	757,95	**43.206.682,86**	0,00	0,00	0,00	30.464.614,52	0,00	0,00	12.742.068,34	0,00	**43.206.682,86**
151 L.R. 34/04 FONDO GARANZIA GRANDI IMPRESE	13.303.933,03	0,00	0,00	**13.303.933,03**	0,00	0,00	0,00	0,00	0,00	0,00	13.303.933,03	0,00	**13.303.933,03**
158 LR34/04 ASSE2 MIS.CR4-CONFIDI PIEMONTESI	26.064.812,19	0,00	0,00	**26.064.812,19**	25.999.999,96	0,00	0,00	0,00	0,00	0,00	64.812,23	0,00	**26.064.812,19**
159 ALLUVIONE 2008	12.217.980,93	0,00	0,00	**12.217.980,93**	3.764.113,17	0,00	0,00	0,00	5.000,00	0,00	8.448.867,76	0,00	**12.217.980,93**
160 LR 34/09 SOSTEGNO LAVORATORI	1.529.740,54	0,00	558,99	**1.530.299,53**	168.167,63	0,00	0,00	407.727,39	34.050,86	0,00	920.353,65	0,00	**1.530.299,53**
163 L.R. 34/04 MIS. IV.1. PRESTITI PART.	18.602.980,74	0,00	0,00	**18.602.980,74**	232.113,60	9.671,40	0,00	7.684.997,52	0,00	4.324.509,86	6.351.688,36	0,00	**18.602.980,74**
169 POR FESR 07/13 ASSE1 MISI.1.3 CROSNET 10	724.711,39	0,00	0,00	**724.711,39**	669.991,49	0,00	0,00	0,00	0,00	0,00	54.719,90	0,00	**724.711,39**
175 POR FESR 07/13 MIS.I.1.1 AGROALIMENTARE	16.187.806,45	0,00	0,00	**16.187.806,45**	15.074.333,35	0,00	0,00	0,00	0,00	0,00	1.113.473,10	0,00	**16.187.806,45**
177 L.R. 34/04 MIS. IV.1 START UP	925.025,21	0,00	0,00	**925.025,21**	0,00	0,00	0,00	345.656,86	0,00	0,00	579.368,35	0,00	**925.025,21**
182 PSO MISURA II.3 - PIU' SVILUPPO	9.070.623,37	0,00	0,00	**9.070.623,37**	1.146.900,00	0,00	0,00	0,00	0,00	0,00	7.923.723,37	0,00	**9.070.623,37**
184 POR FESR 07/13 - SMOBILIZZO CREDITI	11.447.746,52	0,00	0,00	**11.447.746,52**	0,00	0,00	0,00	0,00	0,00	0,00	11.447.746,52	0,00	**11.447.746,52**
189 L.R. 34/04 ELECTROMOBILITY +	179.055,83	0,00	0,00	**179.055,83**	96.000,00	3.999,99	0,00	0,00	0,00	0,00	79.055,84	0,00	**179.055,83**
196 POR FESR 07/13 ASSE1 MISI.1.3 CROSNET 11	1.097.201,35	0,00	0,00	**1.097.201,35**	887.817,57	0,00	0,00	0,00	0,00	0,00	209.383,78	0,00	**1.097.201,35**
206 L.R.34/04 ASSE1 MIS.RI.7- REALIZ. HANGAR	254.202,60	0,00	0,00	**254.202,60**	238.740,10	9.947,50	0,00	0,00	0,00	0,00	5.515,00	0,00	**254.202,60**
207 POR FESR 07/13 -ASSEI MIS I.1.3 CINE.DIG	1.507.004,54	0,00	0,00	**1.507.004,54**	1.499.410,70	0,00	0,00	0,00	0,00	0,00	7.593,84	0,00	**1.507.004,54**
219 L.R. 34/04 - MIS. 2 Piano Giovani 11/13	100.012,59	0,00	0,00	**100.012,59**	93.991,72	0,00	0,00	0,00	0,00	0,00	6.020,87	0,00	**100.012,59**
220 L.R. 34/04 - MIS. 5 Piano Giovani 11/13	800.328,95	0,00	0,00	**800.328,95**	783.341,77	10.443,97	0,00	0,00	0,00	0,00	6.543,21	0,00	**800.328,95**
226 L.R. 34/04 - MIS. 6 PIANO GIOVANI 11/13	100.883,89	0,00	0,00	**100.883,89**	45.707,00	1.904,42	0,00	0,00	0,00	0,00	53.272,47	0,00	**100.883,89**
227 L.R. 34/04 AZIENDE IN CRISI	4.104.024,20	0,00	0,00	**4.104.024,20**	2.230.922,44	26.439,91	0,00	0,00	4.300,93	0,00	1.842.360,92	0,00	**4.104.024,20**
232 L.R.34/04 RETI DI IMPRESA	602.362,64	0,00	0,00	**602.362,64**	291.217,50	8.134,03	0,00	0,00	83.663,75	0,00	219.347,36	0,00	**602.362,64**

FINPIEMONTE

FONDO/DESCRIZIONE	FONTI				IMPIEGHI								
	A *Consistenza patrimoniale del fondo*	B *Debiti per anticipazione fondi*	C *Altri debiti*	D TOTALE FONTI (A+B+C)	E *Contributi erogati*	F *Ritenute 4% su contributi*	G *Contributi a Confidi*	H *Crediti vs Beneficiari*	I *Compensi Finpiemonte*	J *Altri crediti*	K *Disponibilità liquide*	L *Crediti per anticipazione fondi*	M TOTALE IMPIEGHI (E+F+G+H+I+J+K+L)
233 FONDO GARANZIA - PATTO PER IL BIELLESE	913.599,27	0,00	0,00	**913.599,27**	0,00	0,00	0,00	0,00	32.270,68	0,00	881.328,59	0,00	**913.599,27**
235 POR FESR 07/13 I.3.2 TIC COMMERCIO	1.000.650,92	0,00	0,00	**1.000.650,92**	950.640,18	0,00	0,00	0,00	0,00	0,00	50.010,74	0,00	**1.000.650,92**
243 PAR FSC - BEI	1.251.706,04	0,00	0,00	**1.251.706,04**	198.515,37	8.271,47	0,00	0,00	0,00	0,00	1.044.919,20	0,00	**1.251.706,04**
244 LR34/04 MIS 2.7 INT. CONFIDI	2.916.339,27	0,00	0,00	**2.916.339,27**	50.000,00	0,00	0,00	0,00	0,00	0,00	2.866.339,27	0,00	**2.916.339,27**
245 POR FESR 07/13 AEROSPAZIO 2	16.565.527,96	0,00	0,00	**16.565.527,96**	14.305.873,91	0,00	0,00	0,00	0,00	52,00	2.259.602,05	0,00	**16.565.527,96**
246 POR FESR 07/13 MIS.I.1.1 - AUTOMOTIVE	29.351.722,80	0,00	0,00	**29.351.722,80**	17.198.916,21	0,00	0,00	0,00	0,00	0,00	12.152.806,59	0,00	**29.351.722,80**
247 PSO PIU SVILUPPO II - BEI	2.003.766,50	0,00	0,00	**2.003.766,50**	200.000,00	0,00	0,00	0,00	0,00	0,00	1.803.766,50	0,00	**2.003.766,50**
262 PAR FSC 2.4 REINDUSTRIALIZZAZIONE	5.927.867,56	0,00	0,00	**5.927.867,56**	5.562.140,13	0,00	0,00	0,00	0,00	0,00	365.727,43	0,00	**5.927.867,56**
264 PAR FSC - POLI IV PROGRAMMA ANNUALE	1.428.382,33	0,00	0,00	**1.428.382,33**	1.417.503,43	0,00	0,00	0,00	0,00	0,00	10.878,90	0,00	**1.428.382,33**
273 POR FESR07/13 I.4.1 FONDO RISCHI CONFIDI	30.421.412,75	0,00	0,00	**30.421.412,75**	29.978.852,30	0,00	0,00	0,00	0,00	0,00	442.560,45	0,00	**30.421.412,75**
275 POR FESR 07/13 - NUOVO CINEMA DIGITALE	1.508.116,63	0,00	0,00	**1.508.116,63**	587.907,56	0,00	0,00	0,00	0,00	0,00	920.209,07	0,00	**1.508.116,63**
277 SVILUPPO IMPRENDITORIA VALLE SUSA	5.128.804,45	0,00	0,00	**5.128.804,45**	0,00	0,00	0,00	701.857,46	0,00	0,00	4.426.946,99	0,00	**5.128.804,45**
279 LINEA B - SVIL VALLE SUSA	5.013.236,22	0,00	0,00	**5.013.236,22**	0,00	0,00	0,00	0,00	0,00	0,00	5.013.236,22	0,00	**5.013.236,22**
280 LR 28/99 VALORIZZAZ LUOGHI COMMERCIO	15.170.733,03	0,00	0,00	**15.170.733,03**	116.055,42	0,00	0,00	3.272.123,08	0,00	0,00	11.782.554,53	0,00	**15.170.733,03**
290 POR FESR 07/13 TRANCHED COVER PIEMONTE	12.000.395,91	0,00	0,00	**12.000.395,91**	0,00	0,00	0,00	0,00	0,00	0,00	12.000.395,91	0,00	**12.000.395,91**
92-104-129-168-200-216 POR FESR 07-13 MANUNET	21.955.243,70	0,00	0,00	**21.955.243,70**	21.567.194,00	14.762,88	0,00	0,00	0,00	0,00	373.286,82	0,00	**21.955.243,70**
147-154 POR FESR 2007/2013 POLI DI INNOVAZIONE PROGETTI - SERVIZI	101.769.265,02	0,00	0,00	**101.769.265,02**	91.222.714,40	0,00	0,00	0,00	0,00	0,00	10.546.550,62	0,00	**101.769.265,02**
205-208-237 PSO MIS II.5 - CONTRATTO DI INSEDIAMENTO	24.479.430,16	0,00	0,00	**24.479.430,16**	11.296.080,43	310.801,87	0,00	0,00	0,00	0,00	12.872.547,86	0,00	**24.479.430,16**
85 L.R. 23/02 - TELERISCALDAMENTO	2.037.582,51	0,00	0,00	**2.037.582,51**	0,00	0,00	0,00	1.820.736,54	173.648,15	750,00	42.447,82	0,00	**2.037.582,51**
98 BANDO VOUCHER	12.483.105,62	0,00	0,00	**12.483.105,62**	7.486.947,64	311.200,24	0,00	0,00	0,00	0,00	4.684.957,74	0,00	**12.483.105,62**
101 CIPE	30.942.621,22	0,00	0,00	**30.942.621,22**	30.771.504,97	0,00	0,00	0,00	0,00	0,00	171.116,25	0,00	**30.942.621,22**
109 L.R 23/02 - IMP. FOTOVOLTAICI DIMOSTR.	1.140.747,51	0,00	0,00	**1.140.747,51**	0,00	0,00	0,00	312.500,00	9.087,43	0,00	819.160,08	0,00	**1.140.747,51**
110 L.R 23/02 - FOTOVOLTAICO PICCOLA TAGLIA	3.116.583,83	0,00	0,00	**3.116.583,83**	0,00	0,00	0,00	532.350,01	118.509,81	0,00	2.465.724,01	0,00	**3.116.583,83**
111 POR FESR 07/13 - ASSE II MIS.1 - ENERGIA	98.382.236,12	0,00	0,00	**98.382.236,12**	10.569.205,91	0,00	0,00	34.579.024,24	0,00	0,00	53.234.005,97	0,00	**98.382.236,12**
112 POR FESR 07/13 - ASSE II MIS.2 - ENERGIA	20.232.015,55	0,00	0,00	**20.232.015,55**	792.339,19	0,00	0,00	8.293.441,95	0,00	0,00	11.146.234,41	0,00	**20.232.015,55**
120 POR FESR 07/13 - ASSE II MIS.3 - ENERGIA	8.725.093,69	0,00	0,00	**8.725.093,69**	586.035,56	0,00	0,00	2.497.019,86	0,00	0,00	5.642.038,27	0,00	**8.725.093,69**
121 L.R. 23/02 - TELERISC. E TELERAFFR.	3.633.250,70	0,00	0,00	**3.633.250,70**	0,00	0,00	0,00	625.000,00	38.460,00	0,00	2.969.790,70	0,00	**3.633.250,70**
123 POR FESR 07/13 - ASSE I MIS. I.3.1 - ICT	11.582.291,59	0,00	0,00	**11.582.291,59**	11.570.630,46	0,00	0,00	0,00	0,00	0,00	11.661,13	0,00	**11.582.291,59**
124 POR FESR 07/13 - ASSE I MIS. I.3.2 - ICT	7.136.575,65	0,00	0,00	**7.136.575,65**	6.608.256,01	0,00	0,00	0,00	0,00	0,00	528.319,64	0,00	**7.136.575,65**
126 CIPE - CONVERGING	25.098.238,35	0,00	0,00	**25.098.238,35**	21.495.365,10	0,00	0,00	0,00	10.731,95	0,00	3.592.141,30	0,00	**25.098.238,35**
127 POR FESR 07/13 - SISTEMI AVAN. DI PROD.	17.904.441,93	0,00	0,00	**17.904.441,93**	17.244.185,59	0,00	0,00	0,00	0,00	0,00	660.256,34	0,00	**17.904.441,93**
132 GRANDI ACCORDI	66.078.243,97	0,00	0,00	**66.078.243,97**	54.911.159,51	1.006.997,59	0,00	0,00	0,00	0,00	10.160.086,87	0,00	**66.078.243,97**
135 L.R. 4/06 - SCIENZE UMANE E SOCIALI	8.711.297,86	0,00	0,00	**8.711.297,86**	7.634.300,00	0,00	0,00	0,00	0,00	0,00	1.076.997,86	0,00	**8.711.297,86**
162 POR FESR 07/13- ASSE I.1.3 SIST.TEL.LOC.	2.934.819,61	0,00	0,00	**2.934.819,61**	2.910.118,28	0,00	0,00	0,00	0,00	0,00	24.701,33	0,00	**2.934.819,61**
171 TORINO WIRELESS	7.002.679,67	0,00	3.546,84	**7.006.226,51**	7.000.000,00	0,00	0,00	0,00	0,00	0,00	6.226,51	0,00	**7.006.226,51**
174 POR FESR 07/13-PSO MIS.II.8 - PIU GREEN	10.469.661,29	0,00	0,00	**10.469.661,29**	586.622,39	0,00	0,00	5.665.754,99	0,00	0,00	4.217.283,91	0,00	**10.469.661,29**
179 PSO ASSE II-MIS II.1 INNOVATION VOUCHER	7.050.870,05	0,00	0,00	**7.050.870,05**	5.173.969,72	193.832,30	0,00	0,00	0,00	0,00	1.683.068,03	0,00	**7.050.870,05**
203 L.R.23/02 CONTR. EDIFICI ZERO ENERGIA	2.195.363,70	0,00	0,00	**2.195.363,70**	1.065.189,90	0,00	0,00	0,00	51.774,38	0,00	1.078.399,42	0,00	**2.195.363,70**
214 L.R. 9/09 BANDI OPEN	177.193,98	0,00	0,00	**177.193,98**	108.331,77	0,00	0,00	0,00	0,00	0,00	68.862,21	0,00	**177.193,98**
215 POR FESR 07/13 - BANDO WISP	2.004.619,08	0,00	0,00	**2.004.619,08**	1.859.386,27	0,00	0,00	0,00	0,00	0,00	145.232,81	0,00	**2.004.619,08**
222 PSO MISURA II.3 LINEA A	7.505.129,38	0,00	100,00	**7.505.229,38**	5.782.630,91	188.065,36	0,00	0,00	0,00	0,00	1.534.533,11	0,00	**7.505.229,38**
231 POR FESR 07/13 CREAT. DIG. GIOV.	444.864,19	0,00	0,00	**444.864,19**	354.534,49	0,00	0,00	0,00	0,00	0,00	90.329,70	0,00	**444.864,19**
255 POR FESR 07/13 LINEA I.1 BFF	4.529,77	0,00	0,00	**4.529,77**	0,00	0,00	0,00	0,00	0,00	0,00	4.529,77	0,00	**4.529,77**
256 POR FESR 07/13 LINEA I.2 FER	653.632,02	0,00	0,00	**653.632,02**	0,00	0,00	0,00	349.761,92	0,00	0,00	303.870,10	0,00	**653.632,02**
257 L.R. 23/02 LINEA II.1 - ZEB 2013	405.908,38	0,00	0,00	**405.908,38**	0,00	0,00	0,00	231.220,20	0,00	0,00	174.688,18	0,00	**405.908,38**
258 POR FESR 07/13 LINEA II.4 PIU GREEN 13	20.104.947,21	0,00	0,00	**20.104.947,21**	331.665,44	0,00	0,00	11.789.458,06	0,00	0,00	7.983.823,71	0,00	**20.104.947,21**
261 PAR FSC 07/13 REG. DI AIUTO	5.506.921,89	0,00	0,00	**5.506.921,89**	2.325.560,07	74.159,34	0,00	0,00	0,00	0,00	3.107.202,48	0,00	**5.506.921,89**
281 POR FESR 07/13 - BANDO IOD	14.041.037,68	0,00	0,00	**14.041.037,68**	6.764.027,05	0,00	0,00	0,00	0,00	0,00	7.277.010,63	0,00	**14.041.037,68**
106-134-119-133 LR 23-02 PROG. DIM. E STRAT. 2007	15.350.079,70	0,00	0,00	**15.350.079,70**	11.474.791,60	69.478,41	0,00	0,00	194.553,92	0,00	3.611.255,77	0,00	**15.350.079,70**
91-108 LR 23-02 PROG. DIM. ENERGIA I E II GRAD 2006	5.268.060,33	0,00	0,00	**5.268.060,33**	5.142.552,62	22.559,78	0,00	0,00	74.531,94	0,00	28.415,99	0,00	**5.268.060,33**
194-195 BANDO MARCO POLO - BORSE STUDIO	680.573,71	0,00	0,00	**680.573,71**	666.000,00	0,00	0,00	0,00	14.573,71	0,00	0,00	0,00	**680.573,71**
Totale direzione A19000 Competitività	**1.649.867.903,49**	**0,00**	**174.824,15**	**1.650.042.727,64**	**738.589.143,87**	**8.598.061,60**	**3.126.750,97**	**298.678.661,29**	**19.674.000,03**	**9.394.560,85**	**571.981.549,03**	**0,00**	**1.650.042.727,64**
Direzione A20000 Cultura Turismo Sport													
16 TURISMO L.R. 18/99 - 2000	26.092.399,41	0,00	0,00	**26.092.399,41**	25.384.331,97	0,00	0,00	0,00	345.488,96	0,00	362.578,48	0,00	**26.092.399,41**
17 TURISMO L.R. 4/2000	44.831.490,91	0,00	0,00	**44.831.490,91**	39.624.674,94	0,00	0,00	0,00	519.375,76	0,00	4.687.440,21	0,00	**44.831.490,91**
21 TURISMO L.R. 18/99 - 2001	58.433.652,74	0,00	0,00	**58.433.652,74**	54.847.098,65	0,00	0,00	0,00	714.878,81	0,00	2.871.675,28	0,00	**58.433.652,74**
46 TURISMO L.R. 4/2000 - BANDO 2002	60.595.098,07	0,00	0,00	**60.595.098,07**	40.684.587,25	0,00	0,00	0,00	473.823,22	0,00	19.436.687,60	0,00	**60.595.098,07**
47 TURISMO L.R. 18/99 - 2002	44.588.112,47	0,00	0,00	**44.588.112,47**	38.425.683,38	0,00	0,00	0,00	511.247,68	0,00	5.651.181,41	0,00	**44.588.112,47**
56 TURISMO L.R. 18/99 - 2003	76.362.939,47	0,00	0,00	**76.362.939,47**	74.336.870,03	0,00	0,00	0,00	995.129,78	0,00	1.030.939,66	0,00	**76.362.939,47**
79 TURISMO L.R. 18/99 - 2004	31.947.692,55	0,00	0,00	**31.947.692,55**	28.120.003,83	0,00	0,00	0,00	437.919,00	0,00	3.389.769,72	0,00	**31.947.692,55**
88 TURISMO L.R. 4/2000 - BANDO 2006	52.878.803,31	0,00	0,00	**52.878.803,31**	45.089.709,08	0,00	0,00	0,00	593.807,62	0,00	7.195.286,61	0,00	**52.878.803,31**

FINPIEMONTE

FONDO/DESCRIZIONE	FONTI				IMPIEGHI								
	A *Consistenza patrimoniale del fondo*	B *Debiti per anticipazione fondi*	C *Altri debiti*	D TOTALE FONTI (A+B+C)	E *Contributi erogati*	F *Ritenute 4% su contributi*	G *Contributi a Confidi*	H *Crediti vs Beneficiari*	I *Compensi Finpiemonte*	J *Altri crediti*	K *Disponibilità liquide*	L *Crediti per anticipazione fondi*	M TOTALE IMPIEGHI (E+F+G+H+I+J+K+L)
116 L.R 18/99 TURISMO - FONDO ROTATIVO	35.752.097,43	0,00	5.203,22	**35.757.300,65**	0,00	-83,83	0,00	16.465.379,10	286.684,17	0,00	19.005.321,21	0,00	**35.757.300,65**
118 L.R. 01/2002 - AGENZIE DI VIAGGIO	2.156.558,62	0,00	0,00	**2.156.558,62**	0,00	0,00	0,00	0,00	15.480,00	0,00	2.141.078,62	0,00	**2.156.558,62**
125 L.R. 34/06 - TURISMO RELIGIOSO	6.354.863,99	0,00	0,00	**6.354.863,99**	5.287.514,80	0,00	0,00	0,00	78.966,15	0,00	988.383,04	0,00	**6.354.863,99**
130 TURISMO L.R. 4/2000 - BANDO 2008	23.932.352,34	0,00	0,00	**23.932.352,34**	18.292.007,26	0,00	0,00	0,00	213.251,38	0,00	5.427.093,70	0,00	**23.932.352,34**
144 PROMOZIONE SPORTIVA 2009/10	16.898.295,39	0,00	0,00	**16.898.295,39**	16.272.367,39	159.642,81	0,00	0,00	319.616,84	0,00	146.668,35	0,00	**16.898.295,39**
149 L.R. 18/2008 - PICCOLA EDITORIA	105.616,64	0,00	0,00	**105.616,64**	20.986,16	683,83	0,00	0,00	26.514,37	0,00	57.432,28	0,00	**105.616,64**
152 L.R. 75/96 - PROMOZIONE TURISTICA	5.306.739,68	0,00	0,00	**5.306.739,68**	4.668.480,12	66.909,02	0,00	0,00	0,00	0,00	571.350,54	0,00	**5.306.739,68**
166 L.R. 18/00 IMP. SPORTIVA	1.788.786,20	0,00	0,00	**1.788.786,20**	1.739.425,06	0,00	0,00	0,00	49.361,14	0,00	0,00	0,00	**1.788.786,20**
172 L.R. 2/09 ART. 42 - ART. 44 FONDO NEVE	2.761.176,58	0,00	0,00	**2.761.176,58**	2.501.176,53	95.606,12	0,00	0,00	65.942,57	0,00	98.451,36	0,00	**2.761.176,58**
173 L.R. 2/09 ART. 43 FONDO NEVE	5.082.885,90	0,00	0,00	**5.082.885,90**	3.718.793,06	36.082,91	0,00	0,00	0,00	0,00	1.328.009,93	0,00	**5.082.885,90**
187 PROMOZIONE SPORTIVA 2011/12/13	14.001.069,44	0,00	0,00	**14.001.069,44**	10.865.773,72	86.724,84	0,00	0,00	42.425,92	0,00	3.006.144,96	0,00	**14.001.069,44**
221 L.R.18/99 ANNO 2010	5.649.946,36	0,00	0,00	**5.649.946,36**	3.249.922,74	50.827,25	0,00	0,00	11.059,57	0,00	2.338.136,80	0,00	**5.649.946,36**
225 L.R.2/09 GRANDI STAZIONI 2011	2.974.449,44	0,00	0,00	**2.974.449,44**	2.416.077,11	100.669,83	0,00	0,00	2.979,99	0,00	454.722,51	0,00	**2.974.449,44**
236 LR2/09 ART.42/44 ANNO 2011	1.836.730,54	0,00	0,00	**1.836.730,54**	1.461.896,18	46.573,52	0,00	0,00	19.381,37	0,00	308.879,47	0,00	**1.836.730,54**
238 LR75/96 PROMOZIONE TURISTICA 2011 2012	4.010.807,97	0,00	0,00	**4.010.807,97**	2.356.952,06	61.075,01	0,00	0,00	14.838,45	0,00	1.577.942,45	0,00	**4.010.807,97**
239 FONDO DI FINANZIAMENTO ALLA CULTURA	75.384,03	0,00	0,00	**75.384,03**	0,00	0,00	0,00	0,00	0,00	0,00	75.384,03	0,00	**75.384,03**
240 LR2/09 ART43 FDO NEVE 2011	3.003.551,22	0,00	0,00	**3.003.551,22**	1.238.539,18	4.294,38	0,00	0,00	4.395,43	0,00	1.756.322,23	0,00	**3.003.551,22**
248 L.R. 18/2008 PICCOLA EDITORIA CONTRIBUTI	152.070,64	0,00	0,00	**152.070,64**	114.617,02	4.296,36	0,00	0,00	0,00	0,00	33.157,26	0,00	**152.070,64**
267 IMPIANTISTICA SPORTIVA BANDO 2011	5.023.241,46	0,00	0,00	**5.023.241,46**	1.947.811,97	13.481,87	0,00	0,00	0,00	0,00	3.061.947,62	0,00	**5.023.241,46**
272 IMPIANTISTICA SPORTIVA BANDO 2012	2.000.981,59	0,00	0,00	**2.000.981,59**	705.847,20	0,00	0,00	0,00	0,00	0,00	1.295.134,39	0,00	**2.000.981,59**
276 L.R.2/09 F.DO NEVE 2011 - 2012	3.684.899,58	0,00	0,00	**3.684.899,58**	2.893.115,77	113.299,69	0,00	0,00	0,00	0,00	678.484,12	0,00	**3.684.899,58**
296 LR 2/09 FONDO NEVE 2013/14 ART.42/44	-29,20	0,00	0,00	**-29,20**	0,00	0,00	0,00	0,00	0,00	0,00	-29,20	0,00	**-29,20**
297 L 2/09 FONDO NEVE 2012/13 ART. 42/44	-29,20	0,00	0,00	**-29,20**	0,00	0,00	0,00	0,00	0,00	0,00	-29,20	0,00	**-29,20**
114-137-161-192-217 CONTRIBUTI CULTURA	188.777.630,30	516.580,00	0,00	**189.294.210,30**	185.262.128,84	2.415.542,61	0,00	0,00	0,00	0,00	1.616.538,85	0,00	**189.294.210,30**
148 L. R. 18/2000 FONDO SPORT (Piano degli interventi 2000-2008)	24.846.749,63	0,00	0,00	**24.846.749,63**	23.916.573,47	0,00	0,00	0,00	730.785,40	0,00	199.390,76	0,00	**24.846.749,63**
64 L.R. 16/84 CINEMA	1.633.034,52	0,00	0,00	**1.633.034,52**	343.089,94	0,00	0,00	46.875,00	313.287,18	0,00	413.202,40	516.580,00	**1.633.034,52**
Totale direzione A20000 Cultura Turismo Sport	**753.540.050,02**	**516.580,00**	**5.203,22**	**754.061.833,24**	**635.786.054,71**	**3.255.626,22**	**0,00**	**16.512.254,10**	**6.786.640,76**	**0,00**	**91.204.677,45**	**516.580,00**	**754.061.833,24**
Totale generale fondi	**2.725.076.259,09**	**516.580,00**	**195.700,51**	**2.725.788.539,60**	**1.538.597.661,61**	**13.065.554,51**	**14.986.320,16**	**365.225.559,74**	**39.865.440,40**	**9.509.222,63**	**744.022.200,55**	**516.580,00**	**2.725.788.539,60**

RICONCILIAZIONE CON BILANCIO FINPIEMONTE S.p.A.

TOTALE GENERALE FONDI ATTIVI	**2.725.076.259,09**	**516.580,00**	**195.700,51**	**2.725.788.539,60**	**1.538.597.661,61**	**13.065.554,51**	**14.986.320,16**	**365.225.559,74**	**39.865.440,40**	**9.509.222,63**	**744.022.200,55**	**516.580,00**	**2.725.788.539,60**

FONDI
(fondi transitori)

RISCOSSIONI COATTIVE	12.906,26
FONDO DI DOTAZIONE C/REGIONE BIELLA	11.086,65
230 ACCESSO CREDITO FIERE	- 496.760,20
233 FONDO GARANZIA - PATTO PER IL BIELLESE	- 881.328,59
C/INTERESSI SU INVESTIMENTI TEMPORANEI LIQUIDITA'	2.053.432,98
C/RIENTRO CONTRIBUTI	1.909.682,46
INVESTIMENTI E ALTRI	-3.700.000,00
FONDO DIREZIONE RISORSE FINANZIARIE	965.586,17
TOTALE	- 125.394,27
DIFFERENZA CRITERIO CASSA/COMPETENZA SU INTERESSI MATURATI	235.505,90
(1) TOTALE DISPONIBILITA' LIQUIDE PER FONDI GESTITI	**744.132.312,18**

FONTI

- **consistenza patrimoniale del fondo**: si tratta degli accrediti che Finpiemonte S.p.A. ha ricevuto dalla Regione Piemonte, a partire dall'avvio della gestione del fondo e fino al 31/12/15, al netto di intercorsi trasferimenti disposti da specifiche D.G.R., restituzioni, revoche e incrementati dagli interessi netti complessivamente maturati sulle giacenze e da interessi su finanziamenti/di mora incassati;
- **debiti per anticipazioni ricevute**: la voce pone in evidenza gli importi che il singolo fondo ha complessivamente ricevuto, a titolo di anticipazione, da altri fondi (procedura definita di cui alla DGR 8-9465 25/8/2008) onde consentire, in presenza di atti di pagamento regionali non ancora liquidati, il regolare proseguimento delle erogazioni ai beneficiari previste nel periodo considerato;
- **altri debiti:** sono ivi raggruppati gli errati accrediti bancari in attesa di sistemazione e i girofondi (la fattispecie girofondi si compensa nella voce altri crediti di cui alla sezione "impieghi").

IMPIEGHI

- **contributi**: la voce "**contributi erogati**" è inerente ai fondi che erogano solo contributi a fondo perduto o ai fondi "misti" e rappresenta l'ammontare complessivo dei contributi a fondo perduto erogati a partire dall'avvio della gestione del fondo da parte di Finpiemonte S.p.A. e fino al 31/12/2015; nel caso di assoggettamento alla "ritenuta del 4%" l'importo della medesima è riportato nella colonna a fianco; la colonna "contributi a Confidi" pone in evidenza la specifica fattispecie;
- **crediti verso beneficiari**: l'ammontare ivi indicato è il credito residuo nei confronti dei beneficiari di finanziamenti a valere su fondi rotativi, alla data del 31/12/2015;
- **compensi Finpiemonte**: per i soli fondi sui quali il compenso percepito da Finpiemonte S.p.A. è previsto, in Convenzione, a carico del fondo stesso è indicato in tale colonna l'ammontare dei compensi complessivamente prelevati dai relativi conti correnti su autorizzazione delle Direzioni competenti;
- **disponibilità liquide**: gli importi indicati in tale colonna coincidono con i saldi degli estratti conto bancari al 31/12/2015;
- **crediti per anticipazione fondi**: la colonna riporta l'ammontare relativo ai fondi che hanno anticipato proprie disponibilità liquide a favore di fondi che, in attesa di pagamento da parte della Regione degli atti di liquidazione già emessi, non erano in grado di garantire il regolare flusso di erogazioni ai beneficiari.

La tabella riporta, nella sezione finale, la riconciliazione con i dati del bilancio al 31/12/2015 di Finpiemonte evidenziando – in particolare – le voci che concorrono, in aggiunta a quanto evidenziato nei bilanci dei fondi, a determinare il debito verso Regione Piemonte per fondi gestiti.

1.6.1 Sviluppo e gestione progetti

Nel 2015 Finpiemonte ha collaborato con la Direzione Sanità della Regione Piemonte alla redazione dello Studio di fattibilità preliminare per la realizzazione del Parco della Salute, della Ricerca e dell'Innovazione.

L'attività di Finpiemonte, nell'ambito dei lavori della Segreteria Tecnica istituita ai sensi del Protocollo d'Intesa sottoscritto tra la Città di Torino, la Regione Piemonte, l'Azienda Ospedaliera Universitaria Città della Salute e della Scienza di Torino (CSS), l'Università degli Studi di Torino e la Società FS Sistemi Urbani, si è sviluppata in due macro ambiti:

1. definizione degli aspetti di carattere economico-finanziario;
2. supporto alla predisposizione dello Studio di Fattibilità.

Con l'obiettivo di definire il business plan dell'intervento e di individuare le modalità di finanziamento più opportune, con risorse sia pubbliche sia private, l'attività del primo macro ambito si è articolata nelle seguenti operazioni:

- definizione della dimensione economica dell'intervento, per quanto riguarda i costi di investimento e i costi (nonché gli eventuali ricavi) di esercizio.
- Analisi delle possibili forme di finanziamento dell'investimento, con una valutazione della sostenibilità e della bancabilità dell'investimento. Con riferimento a quest'ultimo aspetto Finpiemonte ha contribuito ad attivare collaborazioni con enti finanziari nazionali ed europei (CDP e BEI) per strutturare l'operazione secondo un modello di PPP che sia di potenziale interesse per gli investitori.
- Analisi delle possibili procedure di gara e individuazione degli elementi essenziali dello schema di convenzione con gli operatori privati, per tutti gli aspetti relativi alla necessità di massimizzare il value for money dell'operazione.

Per quanto riguarda il secondo ambito, a partire dagli input forniti dagli altri partecipanti alla Segreteria Tecnica, Finpiemonte ha coordinato il processo di redazione dello Studio di Fattibilità. A dicembre 2015 il documento finale, approvato dalla Regione Piemonte (D.G.R. 50-2757 del 29 dicembre 2015), è stato trasmesso al Nucleo di valutazione degli investimenti del Ministero della Salute.

Finpiemonte ha inoltre proseguito l'attività di supporto nel quadro delle azioni regionali riconducibili agli interventi di sostegno alle imprese insediate e/o coinvolte nella realizzazione della nuova linea ferroviaria Torino-Lione e delle opere e infrastrutture ad essa connesse.

1.6.2 Gestione dei finanziamenti

L'attività principale di Finpiemonte è costituita dalla gestione dei regimi di agevolazione (finanziamenti agevolati, contributi a fondo perduto, garanzie) ricevuti in affidamento dalla Regione Piemonte e dal Comune di Torino. A tal proposito, prima di fornire i dettagli delle attività svolte su ciascun provvedimento dalle Aree Agevolazioni e Strumenti finanziari e Controlli si presentano sinteticamente i provvedimenti gestiti suddividendoli per Direzione committente e segnalando le aree di Finpiemonte coinvolte.

Direzione Regionale A19000 – Competitività del Sistema Regionale

Agevolazione	Funzioni coinvolte		
Supporto a progetti di investimento e sviluppo delle PMI piemontesi - BEI	Agevolazioni e strumenti finanziari	Controlli	GRU

Finanziamento agevolato erogato mediante provvista BEI per la realizzazione di progetti di investimento e sviluppo per le piccole e medie imprese per la patrimonializzazione dell'impresa e/o l'incremento/mantenimento dell'occupazione e/o l'efficientamento energetico.
Beneficiari: PMI piemontesi non in difficoltà.
Iniziative ammissibili: investimenti produttivi, immobiliari e capitale circolante.

Agevolazione	Funzioni coinvolte		
Manunet 2007/08/09/10	Agevolazioni e strumenti finanziari	Controlli	GRU

Contributo a sostegno di progetti transnazionali di ricerca industriale e sviluppo sperimentale nell'ambito manifatturiero presentati da piccole medie imprese, anche raggruppate in consorzi o associazioni temporanee di imprese.
Beneficiari: PMI raggruppate in consorzi, associazioni temporanee di imprese o altre forme contrattuali in uso nei paesi di provenienza delle imprese.
Iniziative ammissibili: progetti di ricerca industriale e/o di sviluppo sperimentale.

Agevolazione	Funzioni coinvolte		
POR FESR 07/13 – Attività I.1.3 - Manunet II	Agevolazioni e strumenti finanziari	Controlli	GRU

Contributo a fondo perduto a sostegno di progetti transnazionali di ricerca industriale e sviluppo sperimentale nell'ambito manifatturiero.
Beneficiari: PMI raggruppate in consorzi, associazioni temporanee di imprese o altre forme contrattuali in uso nei paesi di provenienza delle imprese.
Iniziative ammissibili: progetti di ricerca industriale e sviluppo sperimentale.

Agevolazione	Funzioni coinvolte		
L.R. 34/04 – ELECTROMOBILITY +	Agevolazioni e strumenti finanziari	Controlli	GRU

Contributo a fondo perduto a sostegno di progetti transnazionali di ricerca industriale e sviluppo sperimentale nell'ambito dell'elettromobilità.
Beneficiari: PMI, Grandi Imprese e Centri di Ricerca raggruppate in consorzi, associazioni temporanee di imprese o altre forme contrattuali in uso nei paesi di provenienza delle imprese.
Iniziative ammissibili: progetti di ricerca industriale e sviluppo sperimentale.

Agevolazione	Funzioni coinvolte		
L.R 34/04 – M.ERA-NET 2014	Agevolazioni e strumenti finanziari	Controlli	GRU

Contributo a fondo perduto a sostegno di progetti transnazionali di ricerca industriale, sviluppo sperimentale e ricerca applicata nell'ambito della scienza e ingegneria dei materiali riferibili a New Surfaces and Coatings e Materials for Health.
Beneficiari: PMI raggruppate in consorzi, associazioni temporanee di imprese o altre forme contrattuali in uso nei paesi di provenienza delle imprese.
Iniziative ammissibili: progetti di ricerca industriale e sviluppo sperimentale.

Agevolazione	Funzioni coinvolte		
Legge Regionale 34/09 Fondo garanzia a sostegno dei lavoratori	Agevolazioni e strumenti finanziari	Controlli	GRU

Garanzia pari al 100% di un finanziamento erogato dalle banche convenzionate con Finpiemonte.
Beneficiari: Lavoratori in condizioni di disagio economico per non avere percepito almeno tre mensilità di stipendio nel 2009.
Iniziative ammissibili: sostenere i lavoratori dipendenti che non hanno ricevuto lo stipendio per almeno tre mesi nel 2009.

Agevolazione	Funzioni coinvolte		
Legge Regionale 34/08 2.A	Agevolazioni e strumenti finanziari	Controlli	GRU

Contributo per le spese di consulenza e affiancamento per la realizzazione del Piano di risanamento e per consulenze specialistiche, piano di risanamento gratuito.
Beneficiari: imprese del settore manifatturiero e ICT che si trovino in stato di pre-crisi o crisi reversibile.
Iniziative ammissibili: acquisizione di consulenze specialistiche finalizzate al rilancio dell'attività aziendale.

Agevolazione	Funzioni coinvolte		
POR FESR 07/13 I.4.1 Fondo Rischi Confidi	Agevolazioni e strumenti finanziari	Controlli	GRU

Contributo a favore dei Confidi che prestano garanzia alle PMI
Beneficiari del contributo: Confidi
Beneficiari delle garanzie: PMI
Iniziative ammissibili: accesso al credito per le PMI

Agevolazione	Funzioni coinvolte		
POR FESR 07/13 - Crosstexnet 2010/11	Agevolazioni e strumenti finanziari	Controlli	GRU

Contributo a sostegno di progetti transnazionali di ricerca industriale e sviluppo sperimentale realizzati nell'ambito tessile.
Beneficiari: piccole e medie imprese raggruppate in consorzi e associazioni temporanee di imprese.
Iniziative ammissibili: progetti di ricerca industriale e/o di sviluppo sperimentale nel campo tessile.

Agevolazione	Funzioni coinvolte		
Legge Regionale 1/09 – Artigianato	Agevolazioni e strumenti finanziari	Controlli	GRU

Finanziamento agevolato, finalizzato allo sviluppo e alla qualificazione delle PMI artigiane.
Beneficiari: PMI artigiane, iscritte al Registro delle Imprese e all'Albo provinciale delle imprese artigiane (o che ottengano l'iscrizione all'Albo entro 12 mesi dalla presentazione della domanda).
Iniziative ammissibili: investimenti produttivi.

Agevolazione	Funzioni coinvolte		
Legge Regionale 21/97 per la qualificazione dell'artigianato	Agevolazioni e strumenti finanziari	Controlli	GRU

Finanziamento agevolato, finalizzato a favorire l'accesso al credito delle PMI artigiane.
Beneficiari: PMI artigiane, iscritte al Registro delle Imprese e all'Albo provinciale delle imprese artigiane (o che ottengano l'iscrizione all'Albo entro 12 mesi dalla presentazione della domanda).
Iniziative ammissibili: investimenti produttivi e immobiliari.

Agevolazione	Funzioni coinvolte		
Legge Regionale 28/99 – Commercio	Agevolazioni e Strumenti finanziari	Controlli	GRU

Finanziamento agevolato per lo sviluppo e la qualificazione delle microimprese commerciali.
Beneficiari: microimprese commerciali iscritte al Registro imprese.
Iniziative ammissibili: investimenti produttivi e immobiliari.

Agevolazione	Funzioni coinvolte		
Legge Regionale 28/99 – Valorizzazione dei luoghi del commercio	Agevolazioni e Strumenti finanziari	Controlli	GRU

Finanziamento agevolato e contributo a fondo perduto per la qualificazione urbanistico-commerciale di luoghi naturali del commercio urbano.
Beneficiari: comuni piemontesi.
Iniziative ammissibili:

- realizzazione di Aree pedonali per favorire la fruizione dei luoghi naturali del commercio;
- sistemazione urbanistica di porzioni del territorio urbano di interesse strategico per il commercio ovvero di "Percorsi del commercio", sedi naturali di esercizi commerciali e attività economiche e

pertanto costituenti una parte rilevante del tessuto commerciale cittadino, con esclusione dei fabbricati.

Agevolazione	Funzioni coinvolte		
Leggi Regionali 01/09 e 28/99 – Sezione Emergenze	Agevolazioni e Strumenti finanziari	Controlli	GRU

Finanziamento agevolato (possibilità di ottenere una parte sotto forma di contributo a fondo perduto), rivolto alle imprese artigiane e commerciali localizzate in aree disagiate per interventi di qualificazione urbana e viaria.
Beneficiari: microimprese commerciali e imprese artigiane.
Iniziative ammissibili: acquisto di scorte e spese senza obbligo rendicontazione.

Agevolazione	Funzioni coinvolte		
POR FESR 2007/2013 – Attività I.3.2 Tic Commercio	Agevolazioni e strumenti finanziari	Controlli	GRU

Contributo a fondo perduto, rivolto alle PMI commerciali e ai CAT che realizzino investimenti innovativi nel settore informatico.
Beneficiari: PMI commerciali, CAT singoli e associati.
Iniziative ammissibili: investimenti innovativi a livello di prodotto e/o di processo e/o di servizio informatico nel settore del commercio.

Agevolazione	Funzioni coinvolte		
Piano Giovani – Misura 2 Imprenditori per i giovani sul territorio	Agevolazioni e Strumenti finanziari	Controlli	GRU

Contributo a fondo perduto, finalizzato a sostenere le attività di scouting e primo accompagnamento di imprese giovanili dotate di potenzialità economiche-produttive.
Beneficiari: incubatori d'imprese, Fondazioni promosse da Enti locali e Associazioni no profit, Piemontech.
Iniziative ammissibili: attività tese ad individuare idee che possano concretizzarsi in iniziative imprenditoriali e attività di formazione e consulenza/tutoraggio per la realizzazione e la promozione dell'idea imprenditoriale individuata.

Agevolazione	Funzioni coinvolte		
Piano Giovani – Misura 5 Imprenditori per i giovani sul territorio	Agevolazioni e Strumenti finanziari	Controlli	GRU

Contributo a fondo perduto, per sostenere l'imprenditorialità zero/low tech nelle attività di sviluppo e crescita produttiva e commerciale.
Beneficiari: Incubatori universitari piemontesi, Centri piemontesi di assistenza tecnica alle imprese artigiane e al commercio (CAT), Organizzazioni sindacali piemontesi, Fondazioni piemontesi promosse da Enti locali che perseguano fini statutari coerenti con le finalità della misura, Associazioni piemontesi no profit che perseguano fini statutari coerenti con le finalità della misura.
Iniziative ammissibili: investimenti che permettano di acquisire le competenze necessarie per il sostegno alle attività imprenditoriali a bassa tecnologia.

Agevolazione	Funzioni coinvolte		
Piano Giovani – Misura 6 Giovani ambasciatori della tecnologia piemontese	Agevolazioni e Strumenti finanziari	Controlli	GRU

Contributo a fondo perduto, finalizzato alla promozione del lavoro di giovani piemontesi nei paesi BRICS e nei paesi lontani e ad alta crescita.
Beneficiari: imprese piemontesi non in difficoltà.
Iniziative ammissibili: inserimento di giovani diplomati tecnici in azienda, che effettuino un periodo di soggiorno all'estero nei paesi BRICS e nei paesi lontani e ad alta crescita.

Agevolazione	Funzioni coinvolte		
Leggi Regionali 18/84 e 25/10 – Interventi a favore dei comuni piemontesi	Agevolazioni e Strumenti finanziari	Controlli	GRU

Contributo in conto mutui, a favore dei Comuni piemontesi, finalizzato alla realizzazione o al mantenimento di opere pubbliche di interesse locale.
Beneficiari: Comuni piemontesi.
Iniziative ammissibili: realizzazione e mantenimento di infrastrutture stradali, municipi, reti di pubblica illuminazione e cimiteri.

Agevolazione	Funzioni coinvolte		
PSO MISURA II.5 – Contratto d'insediamento	Agevolazioni e Strumenti finanziari	Controlli	GRU

Contributo a fondo perduto, teso a favorire il radicamento e lo sviluppo in Piemonte di investimenti produttivi dall'estero.
Beneficiari: Imprese e Organismi di Ricerca.
Iniziative ammissibili: realizzazione di nuovi impianti di produzione di beni o servizi, centri direzionali, centri di ricerca e sviluppo; progetti di ricerca industriale e sviluppo sperimentale che generano nuova occupazione.

Agevolazione	Funzioni coinvolte		
PSO MISURA II.5 – Contratto d'insediamento investimenti entità contenuta	Agevolazioni e Strumenti finanziari	Controlli	GRU

Contributo a fondo perduto, finalizzato a favorire l'attrazione e lo sviluppo in Piemonte di attività e investimenti di piccole dimensioni provenienti dall'estero o da altre regioni italiane.
Beneficiari: Imprese non piemontesi.
Iniziative ammissibili: apertura di una nuova unità locale o costituzione di una nuova società.

	Funzioni coinvolte		
PSO MISURA II.3 – Più sviluppo	Agevolazioni e Strumenti finanziari	Controlli	GRU

Contributo a fondo perduto o finanziamento agevolato, destinato a rafforzare la posizione sui mercati delle PMI piemontesi e a creare nuova occupazione.
Beneficiari: imprese con almeno un'unità locale in Piemonte.
Iniziative ammissibili: creazione o estensione di stabilimenti e centri di ricerca; diversificazione o trasformazione complessiva della produzione di uno stabilimento.

	Funzioni coinvolte		
PSO Misura II.3 - Più sviluppo (BEI)	Agevolazioni e Strumenti finanziari	Controlli	GRU

Finanziamento agevolato mediante l'utilizzo di risorse BEI e contributo a fondo perduto, destinati a rafforzare la competitività delle PMI piemontesi e a creare nuova occupazione.
Beneficiari: imprese con almeno un'unità locale in Piemonte.
Iniziative ammissibili: creazione o estensione di stabilimenti e centri di ricerca; diversificazione o trasformazione complessiva della produzione di uno stabilimento.

Agevolazione	Funzioni coinvolte		
POR FESR 2007/2013 – Smobilizzo crediti	Agevolazioni e Strumenti finanziari	Controlli	GRU

Garanzia gratuita su un'anticipazione bancaria, destinata a fornire liquidità immediata alle imprese, attraverso lo smobilizzo di crediti commerciali vantati nei confronti degli enti locali piemontesi, dei loro enti strumentali e delle ASL piemontesi.
Beneficiari: PMI piemontesi e organizzazioni del terzo settore, singole o associate.
Iniziative ammissibili: anticipazioni bancarie, finalizzate allo smobilizzo di crediti commerciali scaduti.

Agevolazione	Funzioni coinvolte		
L.R.34/04 MIS. IV.1.Prestiti Partecipativi	Agevolazioni e Strumenti finanziari	Controlli	GRU

Agevolazione composta da un finanziamento agevolato e da un contributo a fondo perduto, tesi a rafforzare la struttura patrimoniale delle PMI piemontesi e a diversificarne le fonti di finanziamento.
Beneficiari: PMI piemontesi, costituite sotto forma di SpA, SrL o Sapa.
Iniziative ammissibili: aumento del patrimonio netto, a fronte di programmi di miglioramento aziendale.

Agevolazione	Funzioni coinvolte		
L.R.34/04 MIS. IV.1.Prestiti Partecipativi BEI	Agevolazioni e Strumenti finanziari	Controlli	GRU

Agevolazione composta da un finanziamento agevolato mediante provvista BEI, teso a rafforzare la struttura patrimoniale delle PMI piemontesi e a diversificarne le fonti di finanziamento.
Beneficiari: PMI piemontesi, costituite sotto forma di SpA, SrL o Sapa.
Iniziative ammissibili: aumento del patrimonio netto, a fronte di programmi di miglioramento aziendale.

Agevolazione	Funzioni coinvolte		
L.R. 34/04 – Fondo Temporaneo di Garanzia per le Grandi Imprese	Agevolazioni e Strumenti finanziari	Controlli	GRU

Garanzia gratuita, finalizzata a mantenere una continuità nella concessione di crediti bancari alle grandi imprese in crisi e a favorirne lo smobilizzo di crediti commerciali scaduti vantati nei confronti degli enti locali piemontesi, dei loro enti strumentali e delle ASL piemontesi.

Beneficiari: grandi imprese.

Iniziative ammissibili: concessione di nuovi finanziamenti e nuova articolazione delle linee di credito già concesse alle imprese, smobilizzo di crediti scaduti.

Agevolazione	Funzioni coinvolte		
L.R. 34/04 – Acquisizione di aziende in crisi	Agevolazioni e Strumenti finanziari	Controlli	GRU

Contributo a fondo perduto, in relazione alla dimensione d'impresa, finalizzato a sostenere i livelli occupazionali in Piemonte.

Beneficiari: imprese italiane o estere non in difficoltà.

Iniziative ammissibili: progetti di investimento iniziale finalizzati all'acquisizione di aziende (o rami d'azienda) in crisi e o di impianti, stabilimenti e centri di ricerca chiusi o a rischio di chiusura.

Agevolazione	Funzioni coinvolte		
L.R. 34/04 – Cluster, reti e aggregazioni d'imprese	Agevolazioni e Strumenti finanziari	Controlli	GRU

Contributo a fondo perduto, finalizzato a sostenere lo sviluppo e la qualificazione delle imprese piemontesi, favorendo i processi di aggregazione tra imprese, anche attraverso la forma del contratto di rete.

Beneficiari: PMI piemontesi non in difficoltà, che operino nei settori Industria, Artigianato, Commercio, Servizi alla produzione.

Iniziative ammissibili: Interventi finalizzati a incrementare l'efficienza dei processi produttivi e/o distributivi e la capacità innovativa delle imprese, attraverso Programmi imprenditoriali di costituzione e sviluppo di aggregazione attraverso contratti di rete e Programmi imprenditoriali di costituzione e sviluppo di aggregazione quali ATI, Consorzi, Società consortili.

Agevolazione	Funzioni coinvolte		
POR FESR 07/13 - Fondo di riassicurazione per PMI non artigiane	Agevolazioni e Strumenti finanziari	Controlli	GRU

Misura rivolta a favorire la stabilizzazione finanziaria delle PMI non artigiane, attraverso una riassicurazione prestata dal fondo regionale.

Beneficiari: i beneficiari finali del fondo sono le PMI piemontesi. I richiedenti sono i Confidi accreditati con Finpiemonte.

Iniziative ammissibili: interventi finalizzati al consolidamento del debito o all'ottenimento di finanza addizionale.

Agevolazione	Funzioni coinvolte		
Fondo di garanzia Patto per il Biellese	Agevolazioni e Strumenti finanziari	Controlli	GRU

Misura finalizzata a favorire l'accesso al credito a privati e PMI operanti nella provincia di Biella.
Beneficiari: Privati cittadini residenti nella provincia di Biella, con indicatore della situazione economica. equivalente (ISEE) del nucleo familiare non superiore a 40.000 euro e PMI che effettuino investimenti nel territorio biellese.

Agevolazione	Funzioni coinvolte		
POR FESR 2007/2013 – Tranched Cover	Agevolazioni e Strumenti finanziari	Controlli	GRU

Il Fondo sostiene l'accesso al credito delle Imprese attraverso la modalità di cartolarizzazione sintetica "tranche cover", e si configura come aiuto erogato sottoforma di intervento di garanzia gratuito.
Beneficiari: la garanzia è presentata da intermediari finanziari, attraverso una manifestazione di interesse inoltrata a Finpiemonte, per sostenere l'accesso al credito delle PMI (beneficiari finali) presenti sul territorio piemontese.
Iniziative ammissibili: investimenti produttivi e infrastrutturali; fabbisogni di capitale circolante, scorte liquidità e capitalizzazione aziendale; riequilibrio finanziario (per l'estinzione di linee di credito a breve e medio termine e adozione di piani di rientro dell'indebitamento).

Agevolazione	Funzioni coinvolte		
POR FESR 07/13 – Asse I - Attività I.1.3 Innovazione e PMI	Agevolazioni e Strumenti finanziari	Controlli	GRU

Finanziamento agevolato rivolto alle PMI che effettuano investimenti innovativi nel processo produttivo.
Beneficiari: PMI piemontesi che esercitano attività dirette alla produzione di beni e/o servizi.
Iniziative ammissibili: investimenti che comportino un'innovazione di processo o di prodotto, che consentano un miglioramento delle prestazioni dell'impresa in termini di efficienza produttiva, posizionamento competitivo, penetrazione su nuovi mercati.

Agevolazione	Funzioni coinvolte		
POR FESR 07/13 – Asse I - Attività I.1.3 Innovazione e PMI "Microimprese"	Agevolazioni e Strumenti finanziari	Controlli	GRU

Finanziamento agevolato rivolto alle micro e piccole imprese che effettuano investimenti innovativi nel processo produttivo.
Beneficiari: micro e piccole imprese piemontesi che esercitano attività dirette alla produzione di beni e/o servizi.
Iniziative ammissibili: investimenti che comportino un'innovazione di processo o di prodotto, che consentano un miglioramento delle prestazioni dell'impresa in termini di efficienza produttiva, posizionamento competitivo, penetrazione su nuovi mercati.

Agevolazione	Funzioni coinvolte		
POR FESR 07/13 – Asse I - Attività I.1.3 Impianti di proiezione cinematografica digitale	Agevolazioni e Strumenti finanziari	Controlli	GRU

Contributo a fondo perduto per investimenti innovativi in impianti per la proiezione cinematografica digitale.

Beneficiari: PMI che svolgono attività cinematografica o cinematografica e teatrale per almeno 90 giorni all'anno.

Iniziative ammissibili: interventi relativi alle attrezzature di cabina per la proiezione digitale.

Agevolazione	Funzioni coinvolte		
POR FESR 07/13 – Asse I - Attività I.1.3 Impianti digitali, reti, audio e risparmio energetico	Agevolazioni e Strumenti finanziari	Controlli	GRU

Contributo a fondo perduto per investimenti per agevolare le PMI che esercitano attività di proiezione nell'ambito di sale cinematografiche industriali e parrocchiali piemontesi per favorire investimenti innovativi inerenti impianti, sistemi ed apparecchiature per la proiezione cinematografica digitale.

Beneficiari: PMI che svolgono attività cinematografica o cinematografica e teatrale per almeno 90 giorni all'anno.

Iniziative ammissibili: interventi relativi alla proiezione digitale, Hardware, dolby digital 7.1, audio 3D e sostituzione di corpi e o sorgenti illuminanti.

Agevolazione	Funzioni coinvolte		
POR FESR 07/13 - Poli di Innovazione (varie call)	Agevolazioni e Strumenti finanziari	Controlli	GRU

Bando finalizzato a sostenere l'investimento di progetti per la ricerca e l'innovazione, attraverso la concessione di un contributo a fondo perduto o di un finanziamento agevolato.

Beneficiari: PMI, grandi imprese e organismi di ricerca, aggregati ai Poli di Innovazione.

Iniziative ammissibili: studi di fattibilità tecnica, progetti di ricerca industriale e/o sviluppo sperimentale, progetti per l'innovazione di prodotti/servizi e di processi, servizi innovativi.

Agevolazione	Funzioni coinvolte		
Eventi atmosferici dei giorni 29 e 30 maggio 2008	Agevolazioni e Strumenti finanziari	Controlli	GRU

Contributo a fondo perduto a favore dei Comuni piemontesi colpiti dagli eventi alluvionali del 29 e 30 maggio 2008.

Beneficiari: Comuni piemontesi, individuati attraverso le ordinanze del Commissario Delegato in qualità di Presidente della Giunta Regionale, danneggiati dagli eventi atmosferici del 29 e 30 maggio 2008.

Agevolazione	Funzioni coinvolte		
L. R. 365/00 Alluvione 2000	Agevolazioni e Strumenti finanziari	Controlli	GRU

Contributo in conto interessi, a favore di soggetti che siano stati danneggiati dalle calamità idrogeologiche dell'autunno 2000.
Beneficiari: imprese, studi professionali, società sportive, persone fisiche proprietarie di immobili destinati all'esercizio di impresa, organizzazioni di volontariato e del terzo settore.

Agevolazione	Funzioni coinvolte		
POR FESR 2007/2013 – Asse 1 Misura Ri.3	Agevolazioni e Strumenti finanziari	Controlli	GRU

Contributo in conto interessi o in conto capitale, rivolto alle PMI che introducono innovazioni nel processo produttivo.
Beneficiari: PMI piemontesi che esercitano attività dirette alla produzione di beni e/o servizi.
Iniziative ammissibili: investimenti rivolti all'introduzione di innovazioni nel processo produttivo, all'ecoinnovazione e alla sicurezza sui luoghi di lavoro, all'introduzione di tecnologie dell'informazione e della comunicazione.

Agevolazione	Funzioni coinvolte		
PAR FSC – Fondo di reindustrializzazione	Agevolazioni e Strumenti finanziari	Controlli	GRU

Ottenimento di liquidità derivante dalla cessione di un immobile dismesso.
Beneficiari: Piccole, Medie e Grandi imprese piemontesi, industriali o di servizi, proprietarie di siti, porzioni di siti e fabbricati industriali dismessi.
Iniziative ammissibili: Cessione di immobili industriali dismessi e da rifunzionalizzare i cui proventi sono destinati a sostenere investimenti produttivi in macchinari, impianti e attrezzature o a ristrutturare il debito aziendale.

Agevolazione	Funzioni coinvolte		
POR FESR 2007/2013 – Piattaforma Aerospazio	Agevolazioni e Strumenti finanziari	Controlli	GRU

Contributo a fondo perduto o finanziamento agevolato, mirato a sostenere progetti strategici connessi all'area scientifico/tecnologica dell'Aerospazio.
Beneficiari: Aggregazioni di PMI, grandi imprese, università e organismi di ricerca.
Iniziative ammissibili: progetti di ricerca industriale e sviluppo sperimentale.

Agevolazione	Funzioni coinvolte		
POR FESR 2007/2013 – Piattaforma Biotecnologie	Agevolazioni e Strumenti finanziari	Controlli	GRU

Contributo a fondo perduto o finanziamento agevolato, mirato a sostenere progetti strategici connessi all'area scientifico/tecnologica delle Biotecnologie.

Beneficiari: Aggregazioni di PMI, grandi imprese, università e organismi di ricerca.
Iniziative ammissibili: progetti di ricerca industriale e sviluppo sperimentale.

Agevolazione	Funzioni coinvolte		
POR FESR 2007/2013 – Piattaforma Agroalimentare	Agevolazioni e Strumenti finanziari	Controlli	GRU

Contributo a fondo perduto o finanziamento agevolato, mirato a sostenere progetti strategici connessi all'area scientifico/tecnologica Agroalimentare.
Beneficiari: Aggregazioni di PMI, grandi imprese, università e organismi di ricerca.
Iniziative ammissibili: progetti di ricerca industriale e sviluppo sperimentale.

Agevolazione	Funzioni coinvolte		
POR FESR 07/13 – Piattaforma Automotive	Agevolazioni e Strumenti finanziari	Controlli	GRU

Contributo a fondo perduto o finanziamento agevolato, mirato a sostenere progetti strategici connessi all'area scientifico/tecnologica Automotive.
Beneficiari: Aggregazioni di PMI, grandi imprese, università e organismi di ricerca.
Iniziative ammissibili: progetti di ricerca industriale e sviluppo sperimentale.

Agevolazione	Funzioni coinvolte		
POR FESR 2007/2013 PSO Mis. II 8 Più Green 2010	Agevolazioni e Strumenti finanziari	Controlli	GRU

Finanziamento agevolato e contributo a fondo perduto, erogati con l'obiettivo di promuovere la razionalizzazione dei consumi energetici, sostenendo la produzione di energia da fonti rinnovabili esclusivamente in associazione agli interventi in efficienza energetica.
Beneficiari: PMI e loro consorzi che esercitano attività diretta alla produzione di beni e/o servizi.
Iniziative ammissibili: interventi mirati a incrementare l'efficienza energetica dei processi produttivi, o ad avviare o aumentare la produzione di energia da fonti rinnovabili congiuntamente ad interventi di efficienza energetica.

Agevolazione	Funzioni coinvolte		
Piano di azione regionale sull'energia 2012/13 Linea II 4 Più Green 2013	Agevolazioni e Strumenti finanziari	Controlli	GRU

Finanziamento agevolato e contributo a fondo perduto, erogati con l'obiettivo di promuovere la razionalizzazione dei consumi energetici, sostenendo la produzione di energia da fonti rinnovabili esclusivamente in associazione agli interventi in efficienza energetica.
Beneficiari: PMI e loro consorzi che esercitano attività diretta alla produzione di beni e/o servizi.
Iniziative ammissibili: interventi mirati a incrementare l'efficienza energetica dei processi produttivi, o ad avviare o aumentare la produzione di energia da fonti rinnovabili congiuntamente ad interventi di efficienza energetica.

Agevolazione	Funzioni coinvolte		
Piano di azione regionale sull'energia 2012/13 Linea I 2 Fonti Energia Rinnov.	Agevolazioni e Strumenti finanziari	Controlli	GRU

Finanziamento agevolato e contributo a fondo perduto, erogati con l'obiettivo di favorire la progettazione, sostituzione e/o realizzazione di impianti alimentati a fonte rinnovabile e destinati ad uso riscaldamento e raffrescamento.

Beneficiari: PMI e Pubbliche Amministrazioni

Iniziative ammissibili: nuova installazione di pompe di calore idro – geo termiche; sostituzione di pompe di calore esistenti; nuova installazione di impianti solari termici; impianti destinati al recupero di cascami termici da processi industriali; altri sistemi di produzione di energia termica da fonte rinnovabile ad esclusione delle biomasse.

Agevolazione	Funzioni coinvolte		
Legge Regionale 23/02 Edifici a energia quasi zero	Agevolazioni e Strumenti finanziari	Controlli	GRU

Contributo a fondo perduto finalizzato a incentivare la realizzazione di edifici ad energia quasi zero.

Beneficiari: persone fisiche, enti pubblici, organismi senza scopo di lucro.

Iniziative ammissibili: interventi finalizzati alla realizzazione di edifici "a energia quasi zero".

Agevolazione	Funzioni coinvolte		
Piano di azione regionale sull'energia 2012/13 Linea II 1 Finanziamenti edifici energia quasi zero 2013	Agevolazioni e Strumenti finanziari	Controlli	GRU

Finanziamento agevolato che mira ad incentivare la realizzazione di edifici ad energia quasi zero che favoriscano il contenimento dei consumi e delle emissioni in atmosfera.

Beneficiari: imprese operanti nel settore delle costruzioni.

Iniziative ammissibili: interventi relativi ad edifici di nuova costruzione aventi come destinazione d'uso la categoria di Edifici adibiti a residenza e assimilabili.

Agevolazione	Funzioni coinvolte		
POR FESR 2007/2013 – Asse I - Attività I.3.1 Servizi informatici innovativi	Agevolazioni e Strumenti finanziari	Controlli	GRU

Contributo a fondo perduto, volto a migliorare l'offerta di servizi informatici da parte di PMI, attraverso iniziative di innovazione e sviluppo sperimentale.

Beneficiari: PMI e loro raggruppamenti che esercitino attività finalizzata alla produzione di beni e/o servizi informatici.

Iniziative ammissibili: sviluppo di prodotti e/o servizi innovativi basati sull'utilizzo di internet.

Agevolazione	Funzioni coinvolte		
POR FESR 2007/2013 – Asse I - Attività I.3.2 ICT	Agevolazioni e Strumenti finanziari	Controlli	GRU

Contributo a fondo perduto, teso ad agevolare l'adozione di prodotti e servizi informatici innovativi nelle PMI.
Beneficiari: PMI che esercitino attività finalizzata all'adozione di prodotti e/o servizi informatici innovativi basati sull'utilizzo di Internet.
Iniziative ammissibili: investimenti a supporto dell'adozione di prodotti, servizi e tecnologie informatiche basate sull'utilizzo di Internet.

Agevolazione	Funzioni coinvolte		
POR FESR 2007/2013 – Asse I – Attività I.1.3 "WISP"	Agevolazioni e Strumenti finanziari	Controlli	GRU

Contributo a fondo perduto a sostegno di progetti innovativi realizzati da imprese fornitrici di strutture e servizi di banda larga senza fili - Wireless Internet Service Provider (WISP) - sul territorio regionale.
Beneficiari: PMI iscritte al Registro degli Operatori della Comunicazione.
Iniziative ammissibili: investimenti che introducano innovazioni nel processo produttivo.

Agevolazione	Funzioni coinvolte		
POR FESR 2007/2013 – Asse I – Attività I.1.3 "Creatività digitale"	Agevolazioni e Strumenti finanziari	Controlli	GRU

Contributo a fondo perduto, finalizzato all'introduzione di innovazione attraverso lo sviluppo di iniziative nel settore della creatività digitale.
Beneficiari: Microimprese, liberi professionisti, titolari di partita iva, ditte individuali, in forma singola o in raggruppamento di imprese, per la maggioranza costituite da giovani tra i 18 e i 35 anni.
Iniziative ammissibili: investimenti che introducano innovazioni di prodotto, processo o servizio.

Agevolazione	Funzioni coinvolte		
CIPE 2006 - Bando regionale per la ricerca industriale e lo sviluppo precompetitivo	Agevolazioni e Strumenti finanziari	Controlli	GRU

Contributo a fondo perduto, finalizzato a favorire la collaborazione tra atenei, imprese piemontesi ed enti di ricerca pubblici e privati in aree strategiche per lo sviluppo regionale.
Beneficiari: Università, imprese, enti di ricerca.
Iniziative ammissibili: progetti di ricerca industriale e/o sviluppo sperimentale.

Agevolazione	Funzioni coinvolte		
CIPE 2007 Converging - Bando regionale per le attività di ricerca	Agevolazioni e Strumenti finanziari	Controlli	GRU

Contributo a fondo perduto, finalizzato a favorire la collaborazione tra atenei, imprese piemontesi ed enti di ricerca pubblici e privati in aree strategiche per lo sviluppo regionale.
Beneficiari: Università, imprese, enti di ricerca.
Iniziative ammissibili: progetti di ricerca industriale e/o sviluppo sperimentale.

Agevolazione	Funzioni coinvolte		
L.R 04/06 – Misura di sostegno Voucher	Agevolazioni e Strumenti finanziari	Controlli	GRU

Contributo a fondo perduto, a sostegno delle PMI nell'acquisizione di servizi di ricerca industriale, sviluppo precompetitivo e innovazione.
Beneficiari: PMI con almeno un'unità locale in Piemonte.
Iniziative ammissibili: Attività di ricerca industriale, tecnico-scientifica, specialistica; acquisizione o licenza per l'utilizzo di diritti di proprietà intellettuale; consulenza finalizzata a facilitare l'accesso al credito.

Agevolazione	Funzioni coinvolte		
L.R 04/06 – Scienze umane e sociali	Agevolazioni e Strumenti finanziari	Controlli	GRU

Contributo a fondo perduto, a sostegno delle attività di ricerca.
Beneficiari: Atenei piemontesi, CNR, INRIM, INFN, ENEA, Istituzioni Statali di Alta formazione Artistica e musicale.
Iniziative ammissibili: progetti di ricerca in varie aree disciplinari.

Agevolazione	Funzioni coinvolte		
POR FESR 2007/2013 – Sistemi Avanzati di Produzione	Agevolazioni e Strumenti finanziari	Controlli	GRU

Contributo a fondo perduto, per progetti di ricerca e sviluppo sperimentale.
Beneficiari: PMI, organismi di ricerca.
Iniziative ammissibili: interventi che mirano allo sviluppo di soluzioni particolarmente innovative applicate ai processi, ai prodotti e ai servizi.

Agevolazione	Funzioni coinvolte		
POR FESR 2007/2013 – IOD	Agevolazioni e strumenti finanziari	Controlli	GRU

Contributo a fondo perduto per progetti basati sul paradigma dello sfruttamento dei dati prodotti dai sistemi connessi ad internet (cose fisiche, persone e applicazioni in rete, secondo il modello di "Internet of Things- IOT") e la loro eventuale integrazione con altri dati secondo la logica open data ("Internet of Data").
Beneficiari: raggruppamenti di PMI e organismi di ricerca.
Iniziative ammissibili: progetti di ricerca e sviluppo.

Agevolazione	Funzioni coinvolte		
POR FESR 2007/2013 – Misura I	Agevolazioni e strumenti finanziari	Controlli	GRU

Finanziamento agevolato e contributo a fondo perduto, finalizzati a promuovere la produzione di energia sfruttando le fonti rinnovabili e/o al miglioramento dell'efficienza energetica dei processi o degli involucri.
Beneficiari: PMI, grandi imprese.

Iniziative ammissibili: interventi mirati a incrementare l'efficienza energetica dei processi produttivi, o ad avviare o aumentare la produzione di energia da fonti rinnovabili.

Agevolazione	Funzioni coinvolte		
POR FESR 2007/2013 – Misura II	Agevolazioni e strumenti finanziari	Controlli	GRU

Finanziamento agevolato e contributo a fondo perduto, finalizzato a incrementare e rendere più efficiente la produzione energetica da fonti rinnovabili e sostenere il risparmio energetico nella produzione e nel consumo di energia.
Beneficiari: PMI e loro consorzi che esercitano attività diretta alla produzione di beni e/o servizi.
Iniziative ammissibili: investimenti finalizzati all'avviamento di linee di produzione di sistemi relativi alle tecnologie per l'utilizzo delle fonti rinnovabili e alle tecnologie per l'efficienza energetica.

Agevolazione	Funzioni coinvolte		
L.R. 34/04 – Sviluppo imprenditoria Valle di Susa	Agevolazioni e strumenti finanziari	Controlli	GRU

Finanziamento agevolato, contributo a fondo perduto e garanzia pubblica gratuita, finalizzati a promuove progetti di investimento, sviluppo e rilocalizzazione avviati da PMI insediate nei Comuni interessati dai lavori per nuovo collegamento ferroviario Torino-Lione
Beneficiari: PMI operanti nei comuni di Bussoleno, Chiomonte, Giaglione, Mattie, Mompantero, Susa, Venaus.
Iniziative ammissibili: sostegno al capitale circolante, alla realizzazione di progetti di investimento e sviluppo e rilocalizzazione immobiliare/produttiva.

Agevolazione	Funzioni coinvolte		
L.R. 34/04 - Supporto a progetti di investimento e sviluppo delle MidCap - BEI	Agevolazioni e strumenti finanziari	Controlli	GRU

Finanziamento agevolato erogato mediante provvista BEI per la realizzazione di progetti di investimento e sviluppo delle imprese con oltre 250 dipendenti.
Beneficiari: imprese con oltre 250 dipendenti non in difficoltà
Iniziative ammissibili: investimenti produttivi, immobiliari e capitale circolante.

Agevolazione	Funzioni coinvolte		
Fondo Kyoto	Agevolazioni e strumenti finanziari	Controlli	GRU

Finanziamento agevolato erogato mediante provvista CdP BEI per la realizzazione di progetti di efficienza energetica e per l'utilizzo delle fonti energetiche rinnovabili.
Beneficiari: persone fisiche, imprese, Pubbliche Amministrazioni
Iniziative ammissibili: interventi mirati a incrementare l'efficienza energetica, o ad avviare o aumentare la produzione di energia da fonti rinnovabili.

Agevolazione	Funzioni coinvolte		
L.R. 09/09 – Progetto Master Open Source	Agevolazioni e strumenti finanziari	Controlli	GRU

Contributo a fondo perduto per la realizzazione di un master dedicato alle tematiche del software libero.
Beneficiari: Università piemontesi
Iniziative ammissibili: spese per la realizzazione del master.

Direzione Regionale A16000 – Ambiente

Agevolazione	Funzioni coinvolte		
Legge Regionale 23/02 Risparmio energetico	Agevolazioni e strumenti finanziari	Controlli	GRU

Contributo in conto interessi, per interventi in materia di riqualificazione energetica di edifici esistenti e collocati sul territorio piemontese.
Beneficiari: soggetti pubblici e privati.
Iniziative ammissibili: interventi di manutenzione e di ristrutturazione finalizzati alla riqualificazione energetica degli edifici esistenti.

Agevolazione	Funzioni coinvolte		
Legge Regionale 23/02 Risparmio energetico 2013	Agevolazioni e strumenti finanziari	Controlli	GRU

Contributo in conto capitale o interessi, per interventi in materia di riqualificazione energetica di edifici esistenti e collocati sul territorio piemontese.
Beneficiari: soggetti pubblici e privati.
Iniziative ammissibili: interventi di manutenzione e di ristrutturazione finalizzati alla riqualificazione energetica degli edifici esistenti.

Direzione Regionale A17000 – Agricoltura

Agevolazione	Funzioni coinvolte		
Legge Regionale 34/04 - Fondo regionale di riassicurazione per le PMI agricole	Agevolazioni e Strumenti finanziari	Controlli	GRU

Finanziamenti, finanza addizionale e rinnovo delle linee in scadenza per le PMI attive nei settori Industria, Artigianato e Agricoltura.
Beneficiari del fondo: Garanti, singolarmente o riuniti in Associazione Temporanea di Scopo (ATS)
Beneficiari finali: PMI attive nei settori Industria, Artigianato e Agricoltura
Iniziative ammissibili: Finanziamenti, finanza addizionale e rinnovo delle linee in scadenza

Direzione Regionale A15000 – Coesione Sociale

Agevolazione	Funzioni coinvolte		
Foncooper	Agevolazioni e strumenti finanziari	Controlli	GRU

L'obiettivo della misura è di promuovere programmi di investimento produttivi e immobiliari di cooperative attraverso la concessione di un finanziamento agevolato

Beneficiari: società cooperative, escluse quelle di abitazione, con sede legale ed operatività prevalente in Piemonte

Iniziative ammissibili: investimenti immobiliari e produttivi

Agevolazione	Funzioni coinvolte		
Sezioni primavera	Agevolazioni e strumenti finanziari	Controlli	GRU

Contributi volti ad aumentare il tasso di copertura dei servizi educativi per bambini da 0 a 3 anni

Beneficiari: Comuni - Istituzioni scolastiche statali e paritarie - Soggetti terzi titolari dell'autorizzazione al funzionamento di sezione primavera presso scuole dell'infanzia statali e paritarie e presso nidi e micronidi – Asili nido e micronidi privati, titolari di autorizzazione al funzionamento di sezione primavera, in convenzione con il Comune

Iniziative ammissibili: investimenti immobiliari, spese generali e personale

Agevolazione	Funzioni coinvolte		
Piano Giovani (2011/2013) Misura 7 Patto generazionale per la competitività	Agevolazioni e Strumenti finanziari	Controlli	GRU

Contributi finalizzati alla promozione ed al sostegno dell'imprenditoria giovanile, attraverso l'attivazione di servizi integrati di informazione, orientamento, formazione, assistenza tecnica e accompagnamento all'imprenditorialità attraverso il mentoring.

Beneficiari: imprenditori o titolari di Partita Iva giovani (menteees) ed imprenditori o titolari di Partita Iva esperti (mentors)

Iniziative ammissibili: servizi integrati di informazione, orientamento, formazione, assistenza tecnica e accompagnamento all'imprenditorialità

Agevolazione	Funzioni coinvolte		
Legge Regionale 12/04 Fondo di garanzia per le imprese femminili e giovanili	Agevolazioni e Strumenti finanziari	Controlli	GRU

Garanzia gratuita, per favorire l'accesso al credito delle piccole imprese femminili e giovanili.

Beneficiari: PMI femminili e giovanili.

Iniziative ammissibili: investimenti produttivi, spese in conto gestione, spese generali.

Agevolazione	Funzioni coinvolte		
Piano straordinario per l'occupazione - Misura I.5 - Più impresa (l.r. 34/08)	Agevolazioni e Strumenti finanziari	Controlli	GRU

Finanziamento agevolato, garanzia gratuita e contributo a fondo perduto, finalizzati a favorire la creazione d'impresa e sostenere il lavoro autonomo.
Beneficiari: imprese, titolari di partita iva.
Iniziative ammissibili: investimenti produttivi, consulenze e spese per formazione e avviamento.

Agevolazione	Funzioni coinvolte		
PSO Misura 1.6 - Microcredito Regionale	Agevolazioni e Strumenti finanziari	Controlli	GRU

Garanzia gratuita, concessa per favorire l'accesso al credito di soggetti non bancabili.
Beneficiari: imprese di nuova costituzione o titolari di partita iva che non sono in grado di fare autonomamente ricorso al credito bancario ordinario.
Iniziative ammissibili: investimenti produttivi, spese in conto gestione, spese generali.

Agevolazione	Funzioni coinvolte		
POR FSE 2007/2013 Azione 4 e 5d	Agevolazioni e Strumenti finanziari	Controlli	GRU

Contributo a fondo perduto, finalizzato a sostenere la nascita di nuove imprese che abbiano presentato un progetto validato dallo Sportello creazione d'impresa della provincia di appartenenza.
Beneficiari: nuove imprese.
Iniziative ammissibili: spese di costituzione e avvio.

Agevolazione	Funzioni coinvolte		
POR FSE 2007/2013 Azione 4 e 5d 2012-13	Agevolazioni e Strumenti finanziari	Controlli	GRU

Contributo a fondo perduto, finalizzato a sostenere la nascita di nuove imprese che abbiano presentato un progetto validato dallo Sportello creazione d'impresa della provincia di appartenenza.
Beneficiari: nuove imprese.
Iniziative ammissibili: spese di costituzione e avvio.

Agevolazione	Funzioni coinvolte		
SPIN OFF 2014 (ex azione 5)	Agevolazioni e Strumenti finanziari	Controlli	GRU

Contributo forfetario, finalizzato a creazione d'imprese innovative spin off della ricerca pubblica e avviamento di attività economiche di innovazione sociale.
Beneficiari: ricercatori, aspiranti imprenditori, imprese.
Iniziative ammissibili: spese di costituzione e avvio.

Agevolazione	Funzioni coinvolte		
Legge Regionale 23/04 - Cooperazione	Agevolazioni e Strumenti finanziari	Controlli	GRU

L'obiettivo della misura è di promuovere programmi di investimento di cooperative a mutualità prevalente e di favorirne l'incremento della capitalizzazione, attraverso la concessione di un finanziamento agevolato (anche con l'appoggio del fondo di garanzia regionale) e/o un contributo a fondo perduto.

Beneficiari: cooperative a mutualità prevalente e loro consorzi con sede legale ed operatività prevalente in Piemonte.

Iniziative ammissibili: investimenti produttivi, immobiliari, consulenze e spese per formazione e avviamento.

Agevolazione	Funzioni coinvolte		
Legge Regionale 23/04 Cooperazione – Provvista Bei	Agevolazioni e strumenti finanziari	Controlli	GRU

L'obiettivo della misura è di promuovere programmi di investimento di cooperative a mutualità prevalente e di favorirne l'incremento della capitalizzazione, attraverso la concessione di un finanziamento agevolato (con l'appoggio della provvista Bei) e/o un contributo a fondo perduto.

Beneficiari: cooperative a mutualità prevalente e loro consorzi con sede legale ed operatività prevalente in Piemonte.

Iniziative ammissibili: investimenti produttivi, consulenze e spese per formazione e avviamento.

Agevolazione	Funzioni coinvolte		
L.R. 09/2015 Contributi alle Agenzie Formative	Agevolazioni e Strumenti finanziari	Controlli	GRU

Contributo a fondo perduto a sostegno delle agenzie formative.

Beneficiari: agenzie formative che concorrono ad assicurare l'assolvimento dell'obbligo di istruzione e del diritto-dovere all'istruzione.

Iniziative ammissibili: progetti di razionalizzazione e riorganizzazione aziendale; investimenti per la qualità e l'efficacia delle attività formative.

Agevolazione	Funzioni coinvolte		
Legge Regionale 22/97 Neoimprenditoria	Agevolazioni e Strumenti finanziari	Controlli	GRU

Finanziamento agevolato e contributo a fondo perduto a favore della neoimprenditoria giovanile e femminile.

Beneficiari: nuove imprese giovanili e femminili.

Iniziative ammissibili: investimenti produttivi, immobiliari, consulenze e spese per formazione e avviamento.

Agevolazione	Funzioni coinvolte		
Legge 215/92 – imprenditoria femminile – VI bando	Agevolazioni e Strumenti finanziari	Controlli	GRU

Contributo in conto capitale e finanziamento a tasso agevolato, finalizzato a promuovere la neoimprenditorialità femminile.

Beneficiari: Piccole imprese a gestione prevalentemente femminile

Iniziative ammissibili: avvio di attività imprenditoriali; acquisto di attività preesistenti; realizzazione di progetti aziendali innovativi; acquisizione di servizi reali.

Agevolazione	Funzioni coinvolte		
Legge Regionale 28/07 – Edilizia Scolastica	Agevolazioni e strumenti finanziari	Controlli	GRU

Contributo a fondo perduto, per la promozione e lo sviluppo del patrimonio edilizio regionale.

Beneficiari: Comuni piemontesi.

Iniziative ammissibili: interventi volti alla riqualificazione del patrimonio esistente.

Agevolazione	Funzioni coinvolte		
Legge Regionale 11/08 – Fondo di solidarietà per donne vittime di violenza	Agevolazioni e Strumenti finanziari	Controlli	GRU

La misura è stata istituita per tutelare la dignità e l'integrità fisica e psichica delle donne vittime di violenza, attraverso un contributo a copertura delle spese legali erogato agli avvocati che forniscono assistenza alle vittime.

Beneficiari: donne maggiorenni e residenti in Piemonte, che siano state vittime di violenza o tentata violenza avvenuta sul territorio piemontese a partire dal 4 aprile 2008.

Agevolazione	Funzioni coinvolte		
Legge Regionale 18/94 per la cooperazione sociale	Agevolazioni e Strumenti finanziari	Controlli	GRU

Finanziamento agevolato e garanzia, finalizzati a sostenere investimenti effettuati da cooperative sociali iscritte all'albo regionale.

Beneficiari: Cooperative sociali iscritte all'albo regionale, con sede legale, amministrativa e attività produttiva in Piemonte.

Iniziative ammissibili: investimenti produttivi.

Agevolazione	Funzioni coinvolte		
Bando 2013 edifici scolastici Amianto A-Zero	Agevolazioni e Strumenti finanziari	Controlli	GRU

Contributo per l'eliminazione della presenza di amianto dagli edifici scolastici piemontesi contribuendo alla bonifica degli edifici scolastici dai materiali contaminati e pericolosi per la salute.

Beneficiari: Province e Comuni proprietari di Edifici Scolastici.

Agevolazione	Funzioni coinvolte		
Bando 2013 Scuola Digitale – Azione@classi 2.0	Agevolazioni e Strumenti finanziari	Controlli	GRU

Contributo per la promozione di interventi per il miglioramento della qualità e dell'efficacia delle attività formative erogate dal sistema della formazione professionale regionale attraverso le azioni previste dal Piano Nazionale Scuola Digitale.
Beneficiari: Scuole Paritarie e Agenzie Formative.

Agevolazione	Funzioni coinvolte		
L.R. 34/08 - Servizi di accompagnamento ed assistenza tecnica a favore dell'auto impiego e della creazione di impresa	Agevolazioni e Strumenti finanziari	Controlli	GRU

Contributo che rappresenta l'opportunità di garantire nei territori provinciali la prosecuzione del servizio erogato dagli sportelli per la creazione d'impresa per le Province piemontesi.
Beneficiari: Province Piemontesi.

Direzione Regionale A20000 – Promozione della Cultura, del Turismo e dello Sport

Agevolazione	Funzioni coinvolte		
Legge Regionale 18/08 – Piccola editoria	Agevolazioni e Strumenti finanziari	Controlli	GRU

Contributo in conto interessi, finalizzato a promuovere lo sviluppo della piccola imprenditoria editoriale piemontese.
Beneficiari: piccole imprese editrici
Iniziative ammissibili: interventi di ristrutturazione aziendale e ammodernamento tecnologico.

Agevolazione	Funzioni coinvolte		
Legge Regionale 18/99 – Turismo Fondo rotativo	Agevolazioni e Strumenti finanziari	Controlli	GRU

Finanziamento agevolato, che mira a sostenere lo sviluppo, il potenziamento e la qualificazione dell'offerta turistica piemontese.
Beneficiari: piccole imprese turistiche iscritte al registro imprese.
Iniziative ammissibili: costruzione, adattamento e riqualificazione di strutture, impianti e attrezzature per il turismo.

Agevolazione	Funzioni coinvolte		
Contributi Cultura	Agevolazioni e Strumenti finanziari	Controlli	GRU

Fondo di anticipazione per soggetti (compresi gli Enti locali) beneficiari di contributi in spesa corrente assegnati dalla Direzione regionale, ai sensi delle vigenti leggi regionali in materia di beni ad attività culturali, turistiche e sportive.

Beneficiari: fondazioni, associazioni, enti locali.
Iniziative ammissibili: iniziative di rilevante valore culturale.

Agevolazione	Funzioni coinvolte		
Legge Regionale 18/99 Turismo contributo	Agevolazioni e strumenti finanziari	Controlli	GRU

Contributo in conto capitale, che mira a sostenere lo sviluppo, il potenziamento e la qualificazione dell'offerta turistica piemontese.
Beneficiari: piccole imprese turistiche iscritte al registro imprese.
Iniziative ammissibili: costruzione, adattamento e riqualificazione di strutture, impianti e attrezzature per il turismo.

Agevolazione	Funzioni coinvolte		
Legge Regionale 4/00 Sviluppo dei Territori Turistici	Agevolazioni e strumenti finanziari	Controlli	GRU

Contributo a fondo perduto, volto a favorire lo sviluppo dei territori a vocazione turistica, rivitalizzare i territori turistici in declino e migliorare la qualità dei servizi offerti dai territori turistici.
Beneficiari: Comuni o loro consorzi; Comunità Montane; Province e Consorzi pubblici; Enti no profit.
Iniziative ammissibili: progetti di sviluppo dei territori turistici.

Agevolazione	Funzioni coinvolte		
Legge Regionale 34/06 Turismo Religioso	Agevolazioni e strumenti finanziari	Controlli	GRU

Contributo in conto capitale, teso all'incremento dei flussi turistici e all'aumento della permanenza media dei turisti stessi, e ad aumentare il contributo all'economia regionale del turismo "non tradizionale" e di nicchia.
Beneficiari: Enti Pubblici, Enti Religiosi e Enti senza scopo di lucro che esercitano anche attività nel settore del turismo religioso e che operano nel territorio regionale piemontese.
Iniziative ammissibili: costruzione, miglioramento e potenziamento di impianti e infrastrutture.

Agevolazione	Funzioni coinvolte		
Promozione sportiva 2011/12/13/14	Agevolazioni e strumenti finanziari	Controlli	GRU

Contributo a fondo perduto, con l'obiettivo di rendere fruibile il patrimonio storico culturale delle Associazioni Sportive storiche del Piemonte.
Beneficiari: enti pubblici, associazioni senza scopo di lucro, Comitati regionali, Federazioni sportive.
Iniziative ammissibili: promozione di eventi di carattere sportivo.

Agevolazione	Funzioni coinvolte		
Legge Regionale 75/96 Promozione Turistica 2011/2012	Agevolazioni e strumenti finanziari	Controlli	GRU

Contributo a fondo perduto, finalizzato a sostenere la promozione, l'accoglienza e l'informazione turistica in Piemonte e a sviluppare e potenziare l'organizzazione delle strutture tecnico-operative del territorio.
Beneficiari: Enti Pubblici, Associazioni senza scopo di lucro.
Iniziative ammissibili: Manifestazioni e iniziative di particolare rilevanza, finalizzate a pubblicizzare o propagandare le risorse turistiche e a determinare flussi turistici sul territorio.

Agevolazione	Funzioni coinvolte		
Legge Regionale 2/09 Impiantistica invernale	Agevolazioni e Strumenti finanziari	Controlli	GRU

Contributo a fondo perduto, finalizzato a sostenere investimenti relativi alla valorizzazione e al potenziamento delle aree sciabili, degli impianti e dell'offerta turistica.
Beneficiari: soggetti pubblici e privati, proprietari o gestori degli impianti.
Iniziative ammissibili: interventi per la sicurezza, valorizzazione e spese di gestione delle aree sciabili e degli impianti di risalita.

Agevolazione	Funzioni coinvolte		
Legge Regionale 1/02 Agenzie di viaggio	Agevolazioni e Strumenti finanziari	Controlli	GRU

Garanzia gratuita sul 100% di un finanziamento bancario
Beneficiari: piccole e medie imprese iscritte al Registro Imprese con sede operativa nel territorio della Regione Piemonte, che esercitino l'attività di agenzia di viaggi
Iniziative ammissibili: all'accesso al credito delle Agenzie di viaggio piemontesi.

Direzione Regionale A12000 – Gabinetto della Presidenza della Giunta

Agevolazione	Funzioni coinvolte		
PSO MISURA II.4 - PIU' EXPORT – VOUCHER SINGOLI	Agevolazioni e Strumenti finanziari	Controlli	GRU

Voucher per la partecipazione di PMI piemontesi a fiere che si svolgono all'estero.
Beneficiari: Micro, piccole e medie imprese con sede operativa in Piemonte, iscritte da almeno un anno al Registro Imprese.
Iniziative ammissibili: spese per partecipazione a fiere all'estero.

Agevolazione	Funzioni coinvolte		
PSO Mis II.4 Più Export Progetti Integrati	Agevolazioni e strumenti finanziari	Controlli	GRU

Contributi per la partecipazione a eventi fieristici all'estero da parte di aggregazioni di piccole e medie imprese piemontesi.
Beneficiari: ATI, ATS, Organizzazioni tramite Contratti di Rete e Consorzi tra Micro, piccole e medie imprese con sede operativa in Piemonte, iscritte da almeno un anno al Registro Imprese o Albo Artigiani.
Iniziative ammissibili: spese sostenute per la partecipazione a fiere all'estero.

Agevolazione	Funzioni coinvolte		
L.r. 34/04 – Fiere internazionali in Italia e all'estero	Agevolazioni e strumenti finanziari	Controlli	GRU

Garanzia gratuita e contributo a fondo perduto finalizzati a favorire l'accesso al credito delle micro e piccole imprese piemontesi, per la partecipazioni a eventi fieristici a carattere internazionale
Beneficiari: Micro, piccole e medie imprese con sede operativa in Piemonte, iscritte al Registro Imprese.
Iniziative ammissibili: spese per partecipazione a eventi fieristici a carattere internazionale.

Comune di Torino

Agevolazione	Funzioni coinvolte		
Città di Torino Fondo unico di garanzia	Agevolazioni e Strumenti finanziari	Controlli	URP

Agevolazione	Funzioni coinvolte		
DM 267 VI Programma	Agevolazioni e Strumenti finanziari	Controlli	URP

Le misure integrano contributi e servizi e si articolano in cinque progetti, di cui quattro localizzati in microzone della Città e uno trasversale a tutte le zone ammesse.
Beneficiari: Micro, piccole e medie imprese con sede operativa in una delle zone di Torino: Dina, Nizza, Campidoglio, Basso San Donato, Barriera di Milano
Iniziative ammissibili: l'implementazione e miglioramento qualitativo delle attività imprenditoriali presenti in zona e agevolazioni per insediamento nuove attività imprenditoriali.

Agevolazioni e Strumenti finanziari

L'area assicura i procedimenti necessari alla valutazione dei progetti e della loro ammissibilità ai benefici previsti dagli strumenti finanziari definiti dai Soci. In particolare i principali procedimenti che impegnano la funzione sono le istruttorie di legittimità e merito delle domande ricevute, le erogazioni anticipate e le concessioni di garanzie.

Nel corso del 2015, l'area ha concesso aiuti a favore di imprese, enti pubblici e privati, per un importo complessivo di **circa 115 Milioni di Euro**. È quindi proseguito il trend di flessione delle agevolazioni concesse e questo può essere spiegato sia dalla chiusura del POR 2007-2013 e dalla progressiva entrata a regime della nuova programmazione dei fondi strutturali, sia dal perdurare della sfavorevole congiuntura economica che disincentiva gli investimenti delle imprese.

Nel 2015 Finpiemonte, insieme alla Regione, ha predisposto la misura "Tranched Cover Piemonte", divenuta operativa a inizio 2016. La misura produrrà un effetto moltiplicatore di almeno 10 volte, dal momento che le tre banche aggiudicatrici, Intesa Sanpaolo (che sperimenta per la prima volta l'utilizzo delle

tranched cover), Unicredit e Monte Paschi Siena, si sono impegnate a generare finanziamenti a favore delle PMI piemontesi, entro il 30 settembre 2016, per oltre 110 milioni di euro.

Committente	Affidamento	Numero concessioni	Importo concessioni
Direzione A19000 Competitività del Sistema Regionale	L.R. 1/09 – Artigianato	76	3.922.691,04
	L.R. 18/84 e L.R. 25/10 Piano Interventi Comuni	69	4.944.881,69
	L.R. 28/99 – Commercio	70	2.445.394,50
	L.R. 28/99 – Valorizzazione luoghi commercio	26	3.840.297,14
	L.R. 34/04 - Mis. 2 Piano Giovani 11/13	9	32.536,90
	L.R. 34/04 – Sviluppo Valsusa	21	907.675,47
	L.R. 34/04 Fondo Temporaneo di Garanzia Grandi Imprese	2	560.000,00
	POR FESR07/13- Fondo rischi confidi	18	731.053,11
	L.r. 34/08 2 A - Riattivo	5	596.050,00
	LR 34/04 Contratto di insediamento	4	500.000,00
	POR FESR 07/13 - Smobilizzo Crediti Pmi	8	338.024,12
	Fondo di garanzia – Patto per il Biellese	2	31.325,00
	POR FESR07/13 - Fondo di Riassicurazione pmi non artigiane	94	28.375.129,85
	POR FESR07/13- Asse I MIS I.1.3 Innovazione e Pmi	45	18.447.426,40
	POR FESR07/13-Asse I Mis I.1.3 Micro Imprese	73	9.228.570,84
	L.R. 9/09 – Bandi Open	1	120.000,00
	LL.RR. 28/99 e 21/97 - Sezione Emergenze	1	3.750,00
	POR FESR 07/13 Asse I Mis I.1.3 Cinema digitale	17	269.722,22
	POR FESR 07/13 Poli di Innovazione	458	6.223.470,72
	POR FESR 07/13 – IOD	26	2.162.988,14
	POR FESR 07/13 – Linea 1.2 FER	2	459.062,52
	POR FESR 07/13 Linea II.4 Più Green 2013	4	553.284,34
	POR FESR 07/13 MIS.I.1.1 - AUTOMOTIVE	1	7.649,25
Direzione A16000 Ambiente	L.R. 23/02 Risparmio energetico 2013	117	3.774.964,25
Direzione A17000 Agricoltura	L.R. 34/04 Fondo di riassicurazione per le Pmi agricole	32	1.008.700,00
Direzione A15000	Foncooper	1	2.000.000,00
	L.R. 12/04 - Fondo Garanzia Femminile	49	1.125.728,39

Committente	Affidamento	Numero concessioni	Importo concessioni
Coesione Sociale	L.R. 18/94 - Cooperazione sociale	27	2.988.391,36
	L.R. 23/04 – Cooperazione	63	4.915.673,92
	L.R. 09/15 – Agenzie formative	24	3.780.487,22
	L.r. 34/08 - Neoimprenditoria	381	2.521.194,72
	SPIN-OFF 2014	20	303.000,00
	L.R. 30/09 - Microcredito regionale	27	424.434,40
	Scuola Digitale Bando 2013	1	14.000,00
	L.R. 11/08 - Fondo solidarietà femminile	67	226.421,78
	Cultura Fondo di anticipazione	6	108.624,14
	L.R 18/99 - Fondo rotativo	6	1.438.030,00
	Edilizia scolastica 2007/2009	8	519.457,82
	Edilizia scolastica	1	199.567,00
Direzione A20000 Cultura, Turismo e Sport	L.R. 01/2002 - Agenzie di Viaggio	7	482.000,00
	L.R. 18/2008 - Piccola editoria	1	927,15
	L.R 18/99 – Anno 2010	2	255.307,00
	L.R. 2/09 Fondo Neve 2012	17	3.028.289,93
	L.R. 75/96 Promozione turistica 2011-14	29	369.268,64
	Promozione Sportiva 2011/12/13	35	324.239,04
	L.R. 4/00 – Bando 2014	6	197.485,11
	L.R. 4/00 – Bando 2015	1	35.000,00
	Impiantistica sportiva bando 2011	2	83.918,00
Comune di Torino	Città di Torino – Fondo unico di Garanzia	27	527.792,80
	DM 267 Accedo VI Programma	3	30.000,00
Totali		**1982**	**114.657.211,85**

Controlli

Le attività di competenza dell'Area Controlli consistono nella verifica dell'effettiva esecuzione delle operazioni finanziate, della veridicità delle spese dichiarate e della conformità delle stesse rispetto ai progetti originariamente presentati. Inoltre, sono di competenza dell'area le verifiche da effettuare in loco sulle singole operazioni individuate in base a differenti criteri quali la selezione campionaria, la specifica richiesta in esito alle risultanze del controllo documentale oppure su segnalazione da parte delle Autorità Costituite. Nel corso del 2015 sono proseguite le operazioni di verifica della realizzazione dei progetti finanziati. In particolar modo, l'attività si è concentrata sul raggiungimento dell'obiettivo di certificazione della spesa sui fondi strutturali oltre che sui lavori propedeutici alla chiusura della programmazione POR FESR 07/13, quali la conclusione delle verifiche in loco, l'avvio e la chiusura di procedimenti di revoca afferenti progetti finanziati sulla programmazione in chiusura. Nel corso dell'esercizio l'area controlli si è inoltre dedicata allo studio volto a sviluppare procedure semplificate da adottare nella nuova

programmazione dei fondi strutturali, sia lato controlli dei rendiconti da parte degli istruttori, sia lato documentazione da fornire da parte dei beneficiari, al fine di rendere, pur nel rispetto dei controlli previsti, più efficiente il lavoro di tutti gli attori coinvolti nel processo.

Il numero di controlli complessivamente effettuati è stato di circa 4.200, suddivisi tra i fondi riportati nella seguente tabella:

Committente	Affidamento	Numero di controlli effettuati	Importo spesa validata
Direzione A19000 Competitività del Sistema Regionale	POR FESR 07/13 - Piattaforma Biotecnologie	11	€ 406.905,61
	POR FESR 07/13 - Piattaforma Aerospazio	122	€ 8.736.750,22
	POR FESR Asse 1 Poli di Innovazione	1531	€ 51.540.114,43
	POR FESR Piattaforma Agroalimentare	79	€ 1.284.890,87
	POR FESR Piattaforma Automotive	155	€ 17.719.122,07
	POR FESR 07/13 - Asse I Mis.I.3 Innovazione (PMI e Microimprese)	314	€ 45.812.571,16
	POR FESR 07/13 - Misura RI3	4	€ 868.996,20
	POR FESR 07/13 - MANUNET 07	0	€ -
	POR FESR 07/13 - MANUNET 08	0	€ -
	POR FESR 07/13 - MANUNET 09	1	€ 270.772,86
	POR FESR 07/13 - MANUNET 10	17	€ 2.258.895,05
	POR FESR 07/13 – Crosstexnet 2010	3	€ 699.700,37
	POR FESR 07/13 – Crosstexnet 2011	8	€ 1.324.005,12
	POR FESR 07/13 - MANUNET II 2011	15	€ 2.696.035,50
	POR FESR 07/13 - MANUNET II 2012	9	€ 1.402.167,28
	LR 34/04 - Misura Ri.1 - “Progetti di ricerca industriale e sviluppo sperimentale di piccole e medie imprese” ELECTROMOBILITY +	1	€ 40.922,83
	POR FESR 07/13 – TIC NEL COMMERCIO	12	€ 479.476,92
	Piano Giovani – Misura 2	2	€ 5.080,00
	Piano Giovani – Misura 5	0	€ -
	Piano Giovani – Misura 6	1	€ 26.761,00
	L.r. 34/04 – MISURA 2.A RIATTIVO	7	€ 483.799,00
	L.r. 34/04 – Acquisizione aziende in crisi	4	€ 478.729,61

Committente	Affidamento	Numero di controlli effettuati	Importo spesa validata
	L.r. 34/04 – Cluster e Reti d'impresa	10	€ 208.313,89
	POR FESR 07/13 – Proiezione cinematografica digitale	36	€ 1.249.535,60
	L.R. 01/09 e L.R. 21/97 - Artigianato	83	€ 4.970.063,68
	L.R 28/99 – Commercio	75	€ 3.893.224,82
	L.R. 01/09 – L.r. 28/99 Sezione Emergenze	11	€ 256.883,00
	PSO Misura IV.1 - Prestiti partecipativi	12	€ 4.204.558,04
	PSO Misura IV.1 - Prestiti partecipativi (BEI I tranche)	8	€ 3.465.677,59
	PSO Misura IV.1 - Prestiti partecipativi (BEI II tranche)	0	€ -
	PSO Misura IV.1 - Prestiti part. START UP	0	€ -
	PSO Misura II.3 - Più sviluppo	0	€ -
	PSO Misura II.3 - Più sviluppo (BEI)	5	€ 7.192.961,85
	L.34/04 Mis. 3.1 bis- P.S.O MIS. II.5 – Contratto di insediamento di entità contenuta	15	€ 1.109.104,67
	PSO – Misura II.5 Contratto d'Insediamento	3	€ 6.238.800,69
	Fondo di reindutrializzazione	15	€ 7.647.841,63
	Supporto a progetti di investimento e sviluppo delle pmi piemontesi-Bei	6	€ 2.666.901,28
	Sviluppo imprenditoria Val Susa	1	€ 25.130,10
	L.R. 23/02 Risparmio Energetico 2013	38	€ 4.680.272,33
	POR FESR 07/13 – Più Green	14	€ 923.818,08
	POR FESR 07/13 – Più Green 2013	26	€ 6.839.983,81
	POR FESR 07/13 – FER	1	€ -
	POR FESR 07/13 Mis.1 - Energia	26	€ 1.616.654,17
	POR FESR 07/13 Mis.2 - Energia	11	€ 227.223,38
	POR FESR 07/13 - ICT I.3.2	3	€ 10.516,43
	POR FESR 07/13 - S.A.P.	7	€ 659.951,51
	POR FESR 07/13 - WISP	7	€ 333.789,78
	POR FESR 07/13 – CREATIVITA' DIGITALE	2	€ 4.500,00
	POR FESR 07/13 - IoD	133	€ 12.541.051,28
	L.R. 04/06 Scienze umane e sociali	256	€ 8.772.518,85

Committente	Affidamento	Numero di controlli effettuati	Importo spesa validata
	PAR FSC 07/13 MISURA II.3 LINEA A	21	€ 3.600.000,00
	PSO MISURA II.3 LINEA A	34	€ 13.348.836,00
	PSO Misura II.1 Innovation Voucher	2	€ 42.187,40
Direzione A15000 Coesione Sociale	L.R. 28/07 - EDILIZIA SCOLASTICA	123	€ 24.022.456,38
	L.R. 23/04 - COOPERAZIONE	116	€ 6.771.606,06
	LR 12/04 - Fondo garanzia femminile	75	€ 2.111.163,60
	LR 18/10 Agenzie Formative	26	€ 773.447,65
	PSO Misura I.5 - Più Impresa LR 34/08 Creazione d'impresa	483	€ 6.716.318,54
	L.R. 30/09 MICROCREDITO REGIONALE	42	€ 560.422,28
	L.R. 18/94 - COOPERAZIONE SOCIALE	5	€ 270.114,37
	L.R. 23/04 BEI - COOPERAZIONE	4	€ 472.096,50
	POR FSE - Azione 5	6	€ 1.851.027,04
Direzione A20000 Cultura, Tursimo, Sport	L.R. 18/99 Turismo - FONDO ROTATIVO (08)	47	€ 14.399.069,22
	L.R. 18/2008 - PICCOLA EDITORIA	3	€ 56.002,38
	L.R. 18/99 Turismo - CONTRIBUTI	10	€ 8.753.340,00
	L.R. 34/06 Turismo religioso	8	€ 300.000,00
	L.R. 4/00 Sviluppo e Rivitalizzazione dei Territori	66	€ 2.682.926,68
	L.R. 2/09 – Impiantistica invernale artt. 42 e 44	15	€ 1.831.270,00
	L.R. 2/09 – Impiantistica invernale art. 43	4	€ 316.108,40
Direzione A12000 Gabinetto della Presidenza	L.r. 34/04 – Partecipazione a Fiere internazionali	14	€ 30.190,59
	L.r. 34/04 – Voucher Singoli Anno 2013	7	€ 19.000,00
Totali		**4211**	**€ 305.202.555,65**

Organizzazione e Servizi - Gestione della Relazione con gli Utenti (GRU)

Il servizio ha gestito le attività di **assistenza all'utenza**: il servizio di contact center ha risposto alle quasi 20.000 richieste veicolate dai beneficiari attraverso i diversi canali di contatto attivati.
Per quanto concerne le ulteriori attività in capo al servizio, si rileva quanto segue:

- è proseguito l'aggiornamento delle sezioni di competenza del **sito web** (*bandi* e *trasparenza bancaria*);
- in ottemperanza a quanto previsto dalla L. 241/09 in materia di trasparenza del procedimento amministrativo, sono state gestite **le richieste di accesso agli atti** amministrativi pervenute dai beneficiari delle agevolazioni;
- è proseguita la **reportistica** delle attività di finanza agevolata, in particolare attraverso l'elaborazione di statistiche sulla destinazione dei fondi erogati;
- il settore ha continuato l'attività di gestione dei rapporti con l'autorità giudiziaria per quanto concerne la fornitura di dati e documenti relativi a beneficiari e consulenti sottoposti a indagine.
- nell'ambito delle collaborazioni istituzionali è stato svolto un ciclo di formazione presso l'Ordine dei Dottori Commercialisti finalizzato a diffondere la conoscenza delle opportunità di agevolazione offerte da Finpiemonte;
- a luglio è stato attivato il progetto "Accoglienza Utenti", che prevede una gestione strutturata e organica delle richieste di interazione diretta avanzate dai beneficiari. Il settore, oltre a partecipare attivamente all'erogazione della prestazione di assistenza, ha in carico il coordinamento delle attività nonché la gestione del processo di follow-up. A fine 2015 le richieste di contatto gestite sono state 100.

Attività	Numero
Telefonate gestite	12.555
Mail gestite	7.289
Utenti ricevuti	186
Accessi agli atti completati	139
Aggiornamenti del sito web pubblicati	230
Richieste Autorità gestite	48

1.6.3 Partecipazioni

Ai sensi della legge regionale 17/2007, Finpiemonte S.p.A., per lo svolgimento della propria attività, in attuazione degli indirizzi regionali, può partecipare al capitale di imprese pubbliche, orientate alla promozione di contenuti tecnologici, sociali, culturali ed economici per lo sviluppo del territorio.

Finpiemonte detiene le seguenti partecipazioni in società controllate e collegate, più ampiamente descritte in nota integrativa:

Controllate:

1. Parco scientifico tecnologico in Valle Scrivia - PST SpA
2. Tecnoparco del Lago Maggiore Srl – in liquidazione

Collegate:

3. Bioindustry Park Silvano Fumero SpA
4. Parco scientifico tecnologico per l'ambiente – Environment Park Torino SpA
5. Tecnogranda SpA
6. Virtual Reality & Multi Media Park SpA - in liquidazione
7. Società per la gestione dell'incubatore di imprese e il trasferimento tecnologico dell'Università di Torino s.c.a.r.l. - 2I3T s.c.a.r.l.
8. Incubatore di Imprese del Polo di Innovazione di Novara s.c.a.r.l.
9. Consorzio Torino Time in liquidazione

Altre:

10. Fondazione Torino Wireless
11. Società per la gestione dell'incubatore d'impresa del Politecnico di Torino s.c.p.a. – I3P s.c.p.a.

Finpiemonte partecipa altresì ad altre forme associative di cui si riportano i dettagli nella nota integrativa (Comitato Promotore Aerospazio).

La gestione delle partecipazioni aziendali è organizzata in capo al servizio legale che, in coordinamento con il servizio Controlli e l'ufficio Bilancio Consolidato, gestisce gli aspetti attinenti il bilancio, la pianificazione controllo, l'applicazione della normativa in tema di società pubbliche, le assemblee ordinarie e straordinarie, le eventuali operazioni straordinarie, istruendo i relativi argomenti da sottoporre all'approvazione del Consiglio di Amministrazione.

Sotto il profilo dei **risultati economico-patrimoniali** si rileva, con riguardo alle principali partecipazioni, quanto segue:

Parco Scientifico Tecnologico in Valle Scrivia - P.S.T. S.p.A.

Il bilancio al 31/12/2015 presenta un utile, pari ad euro 10.960 rispetto ad un utile del passato esercizio pari ad euro 9.269. Il valore della produzione ammonta ad euro 1.906.332 (euro 1.878.209 al 31/12/14), e i costi della produzione sono pari ad euro 1.819.126 (euro 1.829.434 al 31/12/14) pertanto il margine operativo risulta positivo ed è pari ad euro 87.206 contro il valore positivo dell'esercizio precedente pari ad euro 48.775. Si può osservare come si siano mantenuti anche per l'esercizio 2015 i risultati positivi già conseguiti nel 2014. Il raffronto delle risultanze relative alla gestione dell'esercizio 2015 con quelle dei tre esercizi

precedenti, pone infatti in evidenza l'andamento costantemente crescente del risultato della gestione operativa. Riguardo la locazione degli immobili e il noleggio dei macchinari occorre tuttavia segnalare che, l'attività ordinaria ha riguardato, come per gli scorsi esercizi, la locazione degli immobili, mentre, come detto, non sono stati più conseguiti ricavi derivanti dal noleggio dei macchinari per essere giunti alla conclusione tutti i relativi contratti. Nel corso del 2015 si è registrato l'ampliamento dei mq locati da alcune ditte e il recesso di altre. Con la stipula dei nuovi contratti di locazione di fabbricati e tenuto conto delle aree rilasciate, la superficie totale locata a fine 2015 è pari a 16.985 mq su un totale di 25.020 mq locabili, dato in leggera flessione rispetto all'esercizio precedente (la percentuale di spazi occupati è pari al 67,89%). Nel suo complesso, la gestione ha confermato i fondamentali del proprio operato che può definirsi consolidato nella sua parte di gestione immobiliare, mentre ha posto le basi per un percorso di ulteriore sviluppo per quanto riguarda il suo ruolo di attore di trasferimento tecnologico. Questa considerazione riflette anche lo stato di attuazione dell'iniziativa in una visione complessiva di lungo periodo di genesi e successiva implementazione in rapporto alle diverse programmazioni e misure che la Regione Piemonte ha posto in essere per la realizzazione dei Parchi scientifici e Tecnologici.

Tecnoparco del Lago Maggiore S.r.l. in liquidazione

Il bilancio evidenzia una perdita di euro 231.417, rispetto a una perdita di euro 1.053.884 dell'esercizio precedente. Le immobilizzazioni materiali pari ad euro 4.976.292 sono state riclassificate dall'attivo immobilizzato all'attivo circolante nella voce rimanenze, poiché destinate all'alienazione. Riguardo alle partecipazioni si segnala che la partecipazione in Nanoireservice scpa è iscritta in bilancio alla prudenziale valutazione a patrimonio netto della società partecipata così come la partecipazione in Centro Servizi Lapideo Vco scpa. Relativamente ai crediti, non si è provveduto ad iscrivere alcun accantonamento per rischi su crediti. I crediti per fatture da emettere si riferiscono al cliente GSE, ricavi da fotovoltaico per 136.091 euro, e al cliente Saia spa, ricavi per utilizzo immobili e manutenzioni per 11.482 euro. Riguardo la voce risconti attivi leasing impianto fotovoltaico, si osserva che il beneficio economico apportato dall'impianto fotovoltaico non solo non è superiore alla quota riscontata ma addirittura non esiste: infatti, lungi da generare un beneficio, l'impianto ha generato nel 2014 costi per euro 263.068 (senza considerare la quota riscontata) a fronte di ricavi per la produzione di energia pari a euro 203.668. Non si ritiene che in futuro l'impianto possa generare più consistenti benefici per la società. Di conseguenza è stata iscritta a conto economico alla voce B.10.d una svalutazione pari a euro 510.792 e il valore residuo del risconto attivo risulta così pari a euro 120.000, determinato sulla base di una valutazione redatta da un soggetto terzo e indipendente dalla quale emerge che il valore di cessione dell'impianto può ritenersi compreso tra 70.000 e 155.000 euro. Anche per l'anno 2015 tali considerazioni si rivelano corrette visto che i ricavi generati dall'impianto fotovoltaico sono stati 197.409 euro a fronte di costi pari ad euro 241.096. A seguito della svalutazione effettuata in data 31/12/2014 il valore al 01/01/2015 dei Risconti inerenti all'impianto fotovoltaico è pari ad euro 120.000. Tale valore viene considerato la base di calcolo per determinare la quota di competenza dell'esercizio 2015, pari ad euro 7.200. Relativamente alle voci del passivo di stato patrimoniale si evidenzia il fondo per rischi ed oneri pari ad euro 467.700, di cui 354.798 euro si riferiscono ad imposte differite sorte in seguito alla rivalutazione ex DL 185/2008 dei terreni e dei fabbricati; 45.000 euro si riferiscono a transazioni con i creditori; 46.902 euro come copertura rischi futuri e 21.000 come fondo oneri lotti immobiliari. Riguardo ai debiti si segnala che i principali debiti verso le banche, Regione Piemonte e socio Finpiemonte non sono stati rimborsati in base all'accordo di moratoria. In particolare verso istituti di credito sono aumentati di euro 29.188 passando da euro 624.994 a euro 654.182

(esposizione a breve). Non è stato rimborsato il debito verso il socio Finpiemonte spa del valore di 150.891, in dipendenza del quale sono iscritti i relativi interessi passivi. Il socio Finpiemonte spa ha erogato, in data 05/11/2015 un ulteriore finanziamento di euro 120.000, conformemente al piano previsto a sostegno della liquidazione e dell'accordo di moratoria. Anche il debito verso la Regione Piemonte (F.I.P.) non è diminuito in quanto non sono stati effettuati rimborsi nel 2015. Sono stati contabilizzati interessi passivi pari ad euro 33.050. Le fatture da ricevere si riferiscono a costi per servizi professionali e per servizi di competenza dell'esercizio in chiusura per euro 10.936; in aggiunta restano da ricevere fatture e parcelle per costi inerenti al 2014 per euro 15.090. Il conto economico evidenzia un risultato operativo negativo pari ad euro 158.501 che sommato agli oneri finanziari di euro 78.355, alle rettifiche di valore e agli oneri straordinari, al netto dei proventi, porta ad una perdita di euro 231.417 a cui corrisponde una svalutazione pari al 78,18% (quota di partecipazione) nel bilancio di Finpiemonte S.p.A.

Bioindustry Park Silvano Fumero S.p.A.

Il bilancio al 31/12/2015 presenta una perdita, pari ad euro 1.859.645 rispetto ad un utile del passato esercizio pari ad euro 5.991. Il valore della produzione ammonta ad euro 3.970.481 (euro 4.559.196 al 31/12/14), e i costi della produzione sono pari ad euro 5.844.030 (euro 4.548.628 al 31/12/14) pertanto il margine operativo risulta negativo ed è pari ad euro 1.873.549 contro il valore positivo dell'esercizio precedente pari ad euro 10.568. La significativa perdita rilevata al 31/12/15 è dovuta principalmente ad un accantonamento al Fondo per Ristrutturazione e rilancio attività pari ad euro 1.611.460. In relazione a tale Fondo per Ristrutturazione si precisa che le modifiche del contesto globale e locale di mercato hanno indotto ad una riflessione in ottica di aumento dell'efficienza complessiva, relativamente alle priorità, attività e modello di funzionamento di Bi.P.Ca. in particolare per alcune attività quali le piattaforme scientifiche, concepite in origine per essere autosostenibili. È stato quindi identificato un percorso di intervento di medio periodo, contenente azioni specifiche di tipo operativo, organizzativo, marketing e gestionale, strutturate in modo da finalizzare un nuovo percorso di sviluppo di medio periodo. Tali azioni evidenziano la necessità e l'opportunità di costituire un fondo specifico in seno al bilancio Bi.P.Ca. 2015 al fine di coprire i costi individuati legati alla implementazione delle azioni prima citate e funzionali al piano di ristrutturazione e al suo buon esito. La costituzione del Fondo non comporta alcuna richiesta finanziaria verso i Soci, essendo la struttura patrimoniale in grado di assorbirla, è coerente con l'andamento finanziario complessivo prevedibile ed è stato ripreso integralmente a tassazione. I principali indicatori della liquidità e della solidità patrimoniale della società evidenziano una situazione positiva e non si segnalano particolarità sulle poste di Stato Patrimoniale. Il rendiconto finanziario evidenzia come la Società abbia generato flussi di cassa derivanti dalla gestione operativa. Gli impieghi in immobilizzazioni e rimborsi mutui hanno generato un complessivo assorbimento di liquidità di circa 786.000 euro, evidenziando pertanto un complessivo drenaggio di liquidità per euro 525.967. Sul fronte Crediti verso Clienti la situazione è migliorata; per quanto riguarda i Crediti per Contributi da ricevere, il loro incasso dipende dalle disponibilità degli Enti erogatori.

Environment Park S.p.A

Il bilancio al 31/12/2015 presenta un utile pari ad euro 35.355 rispetto ad una perdita del passato esercizio pari ad euro 307.323. Il valore della produzione è pari ad euro 5.789.189 e risulta in calo complessivamente del 2,3% rispetto all'anno precedente, principalmente a causa della riduzione delle attività della centrale idroelettrica in calo del 7 % rispetto al 2014 risentendo delle condizioni stagionali che hanno influito sulla

disponibilità d'acqua. I costi della produzione per l'anno 2015 sono pari a complessivi Euro 5.752.762 in calo dell'4.5% rispetto all'anno precedente. La Società è quindi stata in grado di ridurre il volume di spesa in misura più che proporzionale rispetto al calo dei ricavi, conseguendo un risparmio complessivo di oltre 270 mila euro. Il calo più rilevante viene registrato con riferimento alle spese per il personale, a seguito dell'effetto congiunto dell'uscita volontaria di maestranze non sostituite - per la richiesta di aspettativa e per maternità - ma anche grazie alle agevolazioni introdotte dalla nuova riforma del lavoro conosciuta come "*jobs act*" e disposti normativi collegati. A seguito di quanto sopra esposto, il Reddito operativo, inteso come differenza tra valori e costi della produzione, assume quindi un valore positivo di Euro 36.427, a fronte di una perdita di Euro 95.522 conseguita nel precedente esercizio. Gli oneri finanziari, nonostante la diminuzione dell'indebitamento restano rilevanti e si attestano ad euro 156.537 contro 185.564 euro dell'esercizio precedente. A riportare in utile il risultato è la componente di ricavi straordinari derivante dalla penale dovuta all'estinzione anticipata del contratto di locazione da parte di BP e dallo storno dei contributi riscontati per le migliorie dei relativi uffici. Dal punto di vista finanziario si segnala che da un lato la società in chiusura di programmazione POR FESR 07/13 ha dovuto rendicontare e quietanzare tutte le spese entro il 31/12/15 per contro la Regione Piemonte risulta in ritardo nell'erogazione del contributo ad Environment Park come soggetto gestore polo per circa 300.000 Euro. Tale squilibrio finanziario ha fatto si che la società abbia posticipato il pagamento dell'IMU 2015 pari a circa 300 mila, pagando la tassa a metà febbraio 2016 con ravvedimento operoso. Inoltre poiché la garanzia già deliberata da Finpiemonte per 500.000 euro a favore di Environment Park con BPN non si è concretizzata poiché BPN considerando il Parco come Gruppo Regione pare si trovi nell'impossibilità di procedere ad ulteriori concessioni, nel corso del mese di Febbraio 2016 la società ha consolidato la linea di credito con Banca Gruppo Credito Valtellinese, tramite l'accensione di un Mutuo di Euro 500.000, avente un'onerosità inferiore (dall'8 al 4%) e con un preammortamento di 12 mesi.

Tecnogranda S.p.A.

Nell'ultima parte dell'esercizio, è emerso il problema connesso alla scadenza del Polo di innovazione agroalimentare al 31/12/2015, principale assets della Società e alla impossibilità per la società stessa di candidarsi al nuovo Polo Gestore nell'ambito del bando POR FESR 2014/2020 per la mancanza di requisiti. Ciò ha comportato un'intensa attività per la preservazione del valore dell'impresa e in particolare per la salvaguardia del ramo d'azienda esercente l'attività di servizi di ricerca, innovazione e trasferimento tecnologico alle imprese del settore agroalimentare attuata anche con la redazione di progetti cofinanziati e mediante la gestione di programmi di sviluppo di cluster di innovazione regionale nel settore agroalimentare, da continuarsi a esercitare presso la sede di Dronero. A tal fine in data 29 marzo 2016 è stato sottoscritto l'affitto del ramo d'azienda agroalimentare a favore di MIAC S.p.A.. L'affitto del ramo aziendale è stato effettuato sulla base di perizia di stima e in considerazione del fatto che il ramo aziendale agroalimentare ha un valore solo in quanto sia gestito in connessione con il Polo dell'agroalimentare, senza detta connessione il ramo perde valore. L'affitto del ramo agroalimentare alla società MIAC è stato effettuato nell'ambito di un processo di aggregazione delle società del cuneese previsto dai medesimi soci facenti parti di entrambe le compagini societarie, che hanno autorizzato nelle rispettive assemblee di MIAC e di Tecnogranda, il predetto affitto. Nel corso del 2015 la Società ha predisposto un ulteriore piano di azioni volte a corroborare le attività di risanamento e contenimento dei costi di struttura. Tale piano, accompagnato da un'intensa attività di sviluppo e promozione dei laboratori e delle commesse private, ha prodotto risultati in termini di riduzione dei costi e consentito la continuità delle attività anche con il

supporto del socio Finpiemonte. In tale contesto si illustrano di seguito i dati del bilancio chiuso al 31 dicembre 2015 che presenta una perdita pari ad euro 760.968 rispetto alla perdita del passato esercizio pari ad euro 449.205. Il valore della produzione ammonta ad euro 934.042 (euro 925.139 al 31/12/14), e i costi della produzione sono pari ad euro 1.665.929 (euro 1.340.704 al 31/12/14) il margine operativo risulta negativo ed è pari ad euro 731.887, il valore sempre negativo dell'esercizio precedente era pari ad euro 415.565. I crediti sono stati valutati al valore presunto di realizzo in particolare i crediti di natura commerciale risultano rettificati da una svalutazione ritenuta sufficiente a fronteggiare il rischio di mancata esazione. A copertura dei crediti di dubbia esigibilità è stato stanziato un fondo svalutazione crediti pari ad euro 106.525. A seguito di indagini amministrative in corso da parte della Regione Piemonte sui contributi europei, regionali e statali ricevuti dal 2009, la società ha appostato un fondo rischi per eventuali possibili revoche pari ad euro 395.000. La società ad oggi presenta ancora una situazione di criticità finanziaria. La posizione finanziaria netta è infatti pressoché uguale all'indebitamento, mentre il fatturato a sua volta rappresenta soltanto il 50% dell'indebitamento complessivo. La società inoltre versa in situazione di 2446 con uno sforamento delle perdite non coperte rispetto al terzo del capitale sociale.

Virtual Reality & Multi Media Park spa in liquidazione

Il bilancio di liquidazione di Virtual al 31 dicembre 2015 si chiude con una perdita pari ad euro 3.158 ed un Fondo per oneri di liquidazione pari ad euro 574.186. Il completamento della procedura di liquidazione, originariamente prevista entro il 31 dicembre 2015, è posticipato almeno fino alla data del 31 dicembre 2016 in relazione alle obbligazioni contrattuali a carico della società per il rilascio dell'immobile. In merito al processo liquidatorio si segnala che la Società e la sua controllata Lumiq srl in liquidazione sono ormai prive di dipendenti avendo cessato tutti i rapporti di lavoro a suo tempo in essere. Ciononostante, nel mese di febbraio 2015, parte del compendio immobiliare di cui la società è concessionaria, è stato affidato, in subconcessione a RAI S.p.A. L'operazione ha consentito a RAI S.p.A. di realizzare una produzione ed a VR&MMP S.p.A. di ottenere un rilevante risparmio in termini di costi di gestione del complesso immobiliare in precedenza inutilizzato. Il contratto di subconcessione prevede che i costi di gestione e di manutenzione anche straordinaria del parco vengano sostenuti da VR&MMP S.p.A. ed integralmente ribaltati a RAI S.p.A. In tal modo, VR&MMP S.p.A. non ha anticipato alcuna somma ai fornitori ed il rapporto tra i costi sostenuti e quelli riaddebitati è esattamente coincidente (Euro 268 mila circa).

In ordine alle attività di liquidazione della società controllata LUMIQ S.r.l. si segnala che nell'esercizio sono pervenuti alcuni preavvisi di revoca e richieste di chiarimenti in ordine a contributi concessi in precedenti esercizi per Euro 250.001 da parte di MIBACT (Euro 160.001) e Finpiemonte (Euro 90.000).

In particolare La società controllata LUMIQ S.r.l., ha dovuto gestire la richiesta di chiarimenti sul contributo di Euro 160.000 erogato da MIBACT per il film Black to the Moon. Tale approfondimento, tutt'ora in corso e dall'esito incerto, ha inevitabilmente assorbito risorse e ritardato il processo di formazione del bilancio della controllante. Tra i fondi per rischi ed oneri è stato unicamente iscritto il fondo per costo ed oneri di liquidazione che al 31 dicembre 2015 (III esercizio di liquidazione) ammonta ad Euro 574.186.

La funzione del Fondo è quella di indicare l'ammontare complessivo dei costi ed oneri che si prevede di sostenere per tutta la durata residua della liquidazione, al netto dei proventi che si prevede di conseguire, i quali forniscono una copertura, sia pure parziale, di quei costi ed oneri. In tale fondo, sono stati altresì stanziati i costi e oneri necessari alla dismissione della controllata Lumiq S.r.l. in liquidazione.

Società per la gestione dell'incubatore di imprese e il trasferimento tecnologico dell'Università di Torino s.c.a.r.l. - 2I3T s.c.a.r.l.

Il bilancio al 31/12/2015 presenta un utile pari ad euro 173 contro un utile del passato esercizio pari ad euro 1.474. Il valore della produzione ammonta ad euro 366.658 (459.165 al 31/12/14), e i costi della produzione, sono pari ad euro 348.378 (449.746 al 31/12/14), il margine operativo risulta cosi positivo ed è pari ad euro 18.280 contro il valore dell'esercizio precedente pari ad euro 9.419. Dai principali indicatori della situazione patrimoniale si evince come la società risulti sottocapitalizzata rispetto agli obiettivi di attività prefissati. Con riferimento alle esigenze di ricapitalizzazione della Società, tutti i Soci sono concordi nel riconoscerne l'attuale bassa soglia di capitalizzazione e hanno manifestato la disponibilità a sostenere la Società nella fase di ampliamento degli spazi e delle attività di incubazione di imprese. La disponibilità di tali risorse permetterebbe alla Società di procurarsi nuovi spazi da dedicare all'incubazione di imprese. La Società mantiene la qualificazione di Incubatore Certificato" ai sensi della legge 17.12.2012, n. 221 di conversione del D. L. 18.10.2012, n. 179 (c.d. Decreto Legge Crescita 2.0), e risulta pertanto iscritta nella apposita sezione speciale del Registro delle Imprese quale *Incubatore certificato di start-up*. Nel 2015 sono state costituite 6 nuove imprese, di cui 2 qualificate come *spin-off* riconosciuti dall'Ateneo. Le imprese di nuova costituzione operano nei settori della salute (1), dell'innovazione sociale (2), del digitale (2), dell'economia dell'ambiente (1).

Incubatore di Imprese del Polo di Innovazione di Novara s.c.a.r.l.

Il bilancio al 31.12.2015 presenta un utile pari ad euro 9.303 contro un utile del passato esercizio pari a euro 7.168. Il valore della produzione ammonta a euro 442.207 (euro 413.721 al 31/12/14), e i costi della produzione sono pari a euro 424.543 (euro 399.884 al 31/12/14) pertanto il margine operativo risulta positivo ed è pari ad euro 17.664 contro il valore sempre positivo dell'esercizio precedente pari a euro 13.837. La parte preponderante dei contributi in conto esercizio, euro 299.549 è relativa alla misura "Sovvenzione Globale Incubatori" in parte già incassati nel corso dell'esercizio. La voce altri crediti è rappresentata dai contributi relativi alla"Sovvenzione Globale" per le quote già maturate e rendicontate all'ente gestore ma da questo non ancora erogate, per la complessiva somma di euro 172.973. Nel corso del 2015 le imprese incubate sono state 18; le idee di impresa 24 e le Start-up 9.

Società per la gestione dell'incubatore d'impresa del Politecnico di Torino s.c.p.a. – I3P s.c.p.a.

Il bilancio al 31/12/2015 presenta un utile pari ad euro 23.311 rispetto a un utile del passato esercizio pari a euro 49.834. Il valore della produzione è stato pari a euro 1.225.886, inferiore di euro 262.866 rispetto all'esercizio precedente (-18%), ma superiore al preventivo formulato a inizio anno. Tale diminuzione è stata provocata dal significativo calo dei contributi e degli altri ricavi e proventi, passati da euro 1.011.673 a euro 646.238 (- 36%), causato dall'attesa per l'entrata a regime del POR. Tali contributi costituiscono per la Società un'entrata che permette di sostenere le attività di supporto agli aspiranti imprenditori nelle fasi precedenti alla costituzione delle imprese, fasi nelle quali non sarebbe possibile operare in regime di mercato ed è pertanto necessario l'intervento pubblico. Tali contributi sono in modo particolare legati al partenariato con il socio Finpiemonte e sono in larga parte erogati in base ai risultati effettivamente ottenuti nella redazione di business plan e nella costituzione di start up. La riduzione registrata da questa voce è stata però bilanciata dalla crescita delle vendite e prestazioni, salite da euro 477.079 ad euro 579.648 (+21%). Queste ultime hanno pertanto raggiunto una quota pari al 48% del valore della

produzione, segno della capacità della società di valorizzare i servizi offerti alle start up e a partner industriali interessati a promuovere attività di incubazione d'impresa. Lo stato patrimoniale della società confrontato con quello dell'esercizio precedente mostra una solida posizione finanziaria, con assenza di debiti finanziari e una consistente liquidità. Rimangono significativi i crediti verso gli enti erogatori di contributi. Si segnala che nel corso dell'esercizio, I3P ha modificato la propria politica di gestione del personale allineandosi al nuovo assetto normativo definito dalla Riforma sul Mercato del Lavoro (c.d. Jobs Act). In particolare, i contratti di collaborazione a progetto in essere sono stati convertiti in contratti a tempo indeterminato "a tutele crescenti", operando tale conversione in tempo utile a sfruttare pienamente gli incentivi previsti. In conclusione l'esercizio 2015 ha visto una significativa attività di costituzione delle imprese. Al 31/12/2015 risultavano inserite nel percorso di incubazione di I3P 48 imprese (+20% rispetto al 2014), mentre 98 team imprenditoriali (+20%) venivano seguiti dai tutor di I3P nello sviluppo del business plan o erano in attesa di costituire l'impresa. Al 31/12/2015, il 39% delle start up innovative iscritte alla sezione speciale del registro imprese della CCIAA di Torino risultavano collegate contrattualmente a I3P.

Valori di Bilancio

Si riporta qui di seguito una tabella descrittiva dei valori di Bilancio delle partecipazioni di Finpiemonte:

	Saldi 31 dicembre 2015
in imprese controllate	4.814.320
in imprese collegate	9.524.986
in altre imprese	346.195
Totale	**14.685.501**

La suddivisione delle partecipazioni, secondo l'attività svolta dalle società stesse, può essere così rappresentata:

Saldi 31 dicembre 2015	
Parchi scientifici e tecnologici	14.182.727
Incubatori	307.774
Distretti tecnologici	120.000
Comitati promotori	75.000
Totale	**14.685.501**

Ai sensi dell'art.27 comma 1 dello Statuto Sociale, si allegano al cap. 6 i "Prospetti di riepilogo dei dati di bilancio delle società", relativi all'esercizio 2015.

Il bilancio consolidato, conformemente alle previsioni del D.Lgs. 87/92, è redatto mediante l'applicazione del criterio di consolidamento proporzionale.

Il consolidamento proporzionale recepisce solo la quota di competenza del patrimonio netto contabile della partecipazione, comprensivo del risultato economico dell'esercizio, ma non i valori delle singole voci di bilancio. Il patrimonio netto consolidato ammonta al 31/12/2015 ad Euro 40.279.933.

Il patrimonio si incrementa per la rilevazione della riserva di consolidamento denominata “Differenza negativa di patrimonio netto” derivante dalla valutazione a “equity” delle partecipate consolidate (Euro 5.281.427). Il maggior valore attribuito alle controllate e collegate consolidate tiene conto delle variazioni patrimoniali nette che hanno interessato nei diversi esercizi i bilanci delle collegate imputabili principalmente a perdite portate a nuovo, contributi ricevuti, riserve di rivalutazione.

Il valore delle partecipazioni rispetto al bilancio di esercizio si incrementa inoltre per effetto di tale maggior valore.

Il risultato di esercizio delle controllate e collegate è invece iscritto alla voce di conto economico ”perdite delle partecipazioni valutate a patrimonio netto” che, al 31/12/2015, ammonta a Euro (1.151.440).

1.7 Governo societario, assetti proprietari e sistema di controllo interno

Profilo della società

Finpiemonte S.p.A. è la società finanziaria della Regione Piemonte sottoposta a direzione e coordinamento della stessa Regione ai sensi dell'art. 2497 c.c., ed iscritta nell'elenco generale degli intermediari finanziari di cui all'art. 106 TUB (D.Lgs. 385/1993), dal 19 giugno 2009, al n. 15599.

La società svolge le attività dirette all'attuazione del documento di programmazione economico-finanziaria regionale e, nel quadro della politica di programmazione regionale, ha ad oggetto le attività strumentali alle funzioni della Regione, aventi carattere finanziario e di servizio, nonché degli altri enti costituenti o partecipanti. In particolare la Società svolge le attività di concessione ed erogazione, anche mediante appositi strumenti finanziari, di finanziamenti, incentivi, agevolazioni, contributi, od ogni altro tipo di beneficio, nel quadro delle indicazioni e finalità definite dai soci; attività di amministrazione, gestione e controllo dei fondi, nonché ogni altra operazione strumentale o connessa al raggiungimento delle finalità di sostegno allo sviluppo, alla ricerca e alla competitività del territorio regionale ai sensi dell'art. 5 dello statuto sociale.

In data 16.12.2015 il Consiglio di Amministrazione di Finpiemonte ha deliberato di presentare, entro la scadenza del 12 febbraio 2016, l'istanza di autorizzazione per l'iscrizione al nuovo Albo di cui all'art. 106 del decreto legislativo n. 385/1993 (TUB) tenuto da Banca d'Italia, ai sensi dell'art. 10, comma 4, del decreto legislativo n. 141/2010 e dell'art. 2, comma 1, del decreto del Ministero dell'economia e delle Finanze del 2 aprile 2015 n. 53, nonché della Circolare della Banca d'Italia del 3 aprile 2015 "Disposizioni di vigilanza per gli intermediari finanziari" ("Circolare 288/2015") per lo svolgimento nei confronti del pubblico dell'attività di concessione di finanziamenti sotto qualsiasi forma, anche mediante il rilascio di garanzie, predisponendo allo scopo tutti i documenti e gli atti necessari secondo le indicazioni fornite nella Circolare stessa e secondo gli indirizzi strategici forniti dalla Regione Piemonte.

L'iscrizione al predetto Albo è condizione necessaria perché Finpiemonte possa continuare a svolgere le attività già attualmente esercitate e continuare efficacemente a svolgere il proprio ruolo di sostegno alla crescita del territorio regionale, come previsto deliberato con DGR 2857 del 1° febbraio 2016.

Assetti proprietari di Finpiemonte

Al 31.12.2015 il capitale sociale di Finpiemonte interamente sottoscritto e versato era pari ad euro 19.927.297,00, diviso in numero 19.927.297 azioni prive di indicazione del valore nominale.

Il capitale sociale è interamente pubblico e la maggioranza assoluta appartiene alla Regione Piemonte che detiene il 96,713 per cento.

Tutte le azioni sono ordinarie e ogni azione dà diritto a un voto.

Nel corso del 2015 tuttavia il socio Provincia di Torino, ora Città Metropolitana di Torino, ha portato a termine il procedimento avviato alla fine del 2014 per la dismissione della propria partecipazione in Finpiemonte; l'Assemblea straordinaria di Finpiemonte del 14.10.2015 ha così sancito la cessazione dell'ex Provincia di Torino dalla compagine societaria e la contestuale riduzione del capitale sociale da euro 19.927.297,00 a euro 19.780.400,00.

La delibera di riduzione di capitale è divenuta efficace nel febbraio 2016, novanta giorni dopo la sua iscrizione a Registro imprese ai sensi del codice civile, ragione per cui al termine dell'anno la variazione non era ancora indicata in visura camerale.

La *Governance* di Finpiemonte

La struttura di governo societario di Finpiemonte si basa sul modello tradizionale di amministrazione e controllo caratterizzato dalla presenza del Consiglio di Amministrazione e del Collegio sindacale.

In particolare le modalità di nomina, la numerosità, le cause di ineleggibilità, inconferibilità, incompatibilità, le attribuzioni, i compensi e le norme di funzionamento degli organi societari sono contenuti nelle disposizioni di legge nazionali e regionali, nonché nello Statuto sociale.

Il Consiglio di Amministrazione, ai sensi dell'art. 6, comma 2 della legge Regione Piemonte n. 17/2007 e dell'art. 16 dello Statuto sociale, è nominato direttamente dalla Regione Piemonte in conformità al disposto dell'art. 2449 c.c.

Il Consiglio di Amministrazione di Finpiemonte ha tre componenti, in carica fino alla approvazione del Bilancio al 31.12.2016: Fabrizio Gatti, con funzioni di Presidente, Annalisa Genta e Giuseppe Benedetto quali consiglieri.

La composizione del Consiglio di Amministrazione è conforme alla disciplina sulle quote di genere fissata all'art. 2 del D.P.R. n.251/2012 per la composizione degli organi sociali, e allo statuto sociale, come modificato dall'assemblea dei soci del 5 dicembre 2013.

Il Consiglio di Amministrazione è titolare pieno ed esclusivo della gestione sociale. Ad esso spettano tutti i poteri di cui all'art. 20 dello Statuto sociale.

L'attuale consiglio di Amministrazione opera in modo collegiale su tutte le principali attività di gestione aziendale. In conformità alle disposizioni dell'art. 2 della legge regionale n. 2/2010 non sono state attribuite deleghe operative ai consiglieri ad eccezione del Presidente.

Il Presidente del Consiglio di Amministrazione

Il Presidente del Consiglio di Amministrazione è designato dalla Giunta regionale in conformità alle disposizioni della L.R. n. 39/1995 e s.m.i., tra i componenti del Consiglio di Amministrazione. Il Presidente, ai sensi dell'art. 18 dello Statuto Sociale:

- ha la legale rappresentanza della Società di fronte a tutti i terzi ed in giudizio, che esercita individualmente;
- convoca le riunioni del Consiglio di Amministrazione stabilendone l'ordine del giorno;
- presiede le riunioni del Consiglio di Amministrazione;
- coordina l'attività e i lavori del Consiglio di Amministrazione e provvede affinché adeguate informazioni sulle materie iscritte all'ordine del giorno vengano fornite a tutti i consiglieri;
- esercita le attribuzioni che gli sono eventualmente delegate dal Consiglio di Amministrazione entro i limiti posti dalla legge e dallo statuto.

Alla luce del modello di governance adottato da Finpiemonte e dei compiti che lo statuto gli attribuisce, il Presidente riveste un ruolo di rilievo nella società, esercitando la funzione di supervisione e attivazione del funzionamento degli organi societari e concorrendo alla dialettica interna e al bilanciamento dei poteri nell'ambito delle scelte di governo societario, avendo cura di intrattenere e valorizzare i rapporti con gli azionisti, il Collegio Sindacale, la società di revisione, l'organismo di vigilanza. Il Presidente sovrintende e cura l'attuazione delle strategie e degli indirizzi generali definiti dai soci e in particolare dalla Regione Piemonte prioritariamente nei documenti di programmazione.

Il Presidente ha la direzione e il coordinamento dell'area legale e societaria, con delega per l'azione e la difesa in giudizio della società, ha la direzione e il coordinamento delle comunicazioni esterne e rapporti istituzionali e dell'*internal audit*; è amministratore esecutivo per il controllo interno, sovraintende alla gestione delle risorse umane affidata alla direzione generale, nei limiti e sulla base degli indirizzi impartiti dal Consiglio di Amministrazione nell'ambito dell'organigramma e dei documenti di programmazione.

Requisiti di professionalità e onorabilità – ineleggibilità e inconferibilità

In considerazione dell'iscrizione di Finpiemonte, dal 26 giugno 2009 al n. 15599, nell'elenco generale degli intermediari finanziari di cui all'art. 106 del D.Lgs. 385/1993 - Testo Unico Bancario (TUB), e sulla base di quanto espressamente previsto dallo Statuto Sociale, gli amministratori, i sindaci e il Direttore Generale devono possedere i requisiti di professionalità, competenza e onorabilità ai sensi del D.M. 30.12.1998 n. 516.

Il Consiglio di Amministrazione nel febbraio 2016, ai fini della presentazione dell'istanza di iscrizione al nuovo Albo Unico B.I., ha riverificato il possesso di tali requisiti in capo agli amministratori e sindaci, nonché in capo al direttore Generale.

Convocazioni e svolgimento delle riunioni

Il Consiglio di Amministrazione si riunisce di norma con cadenza mensile su convocazione del Presidente nei termini di Statuto. Per la validità delle deliberazioni del Consiglio si richiede la presenza della maggioranza dei suoi componenti in carica. Le deliberazioni sono prese a maggioranza assoluta dei presenti. In caso di parità prevale il voto di chi presiede la riunione. Di ogni seduta viene redatto il verbale firmato dal Presidente e dal segretario, nominato dal Consiglio, che illustra in modo compiuto lo svolgimento e le decisioni adottate.

Il Presidente provvede affinché tutti i consiglieri ricevano, contestualmente alla convocazione delle riunioni, le informazioni e i documenti rilevanti per l'assunzione delle decisioni relativi agli argomenti all'ordine del giorno. La Segreteria del Consiglio, incardinata nell'Ufficio Affari Legali e Societari, riconosciuto presso l'Ordine degli Avvocati, assicura che tale adempimento sia effettuato con modalità e tempistica adeguate.

Il Consiglio di Amministrazione si è riunito 16 (sedici) volte nel corso del 2015.

Alle riunioni ha sempre presenziato il Direttore Generale, a sottolineare l'importanza di una interazione e confronto continuo tra gli organi di governo e l'organo di direzione della struttura aziendale.

Compensi del Consiglio di Amministrazione

Lo Statuto sociale riconosce all'Assemblea la determinazione dell'importo complessivo per la remunerazione di tutti gli amministratori, inclusi quelli investiti di particolari cariche, nei limiti e in conformità alle norme nazionali e/o regionali vigenti in materia.

Nell'esercizio 2015 sono stati corrisposti al Consiglio di Amministrazione compensi per complessivi euro 80.456,88, di cui euro 60.000,00 per emolumenti, euro 9.900 per gettoni di presenza, la differenza per contributi previdenziali e rimborsi spese.

Ai sensi della Legge regionale 2/2010, nonché ai sensi dell'art. 22 comma 4 dello Statuto Sociale, si precisa quanto segue:

a) per quanto attiene la totalità delle somme corrisposte a ciascun amministratore per il servizio svolto nel 2015, compresi i gettoni di presenza fissati dall'assemblea degli azionisti:
   - al Presidente Fabrizio Gatti, per l'intero esercizio, sono stati corrisposti euro 60.000,00 per emolumenti, inclusa la quota variabile attribuita in esito alla assemblea del 24.7.2014 per il raggiungimento degli obiettivi. Il Presidente non ha percepito alcun importo per gettoni di presenza;
   - alla consigliera Annalisa Genta sono stati corrisposti solo gettoni di presenza per 5.100 euro;
   - al consigliere Giuseppe Benedetto sono stati corrisposti solo gettoni di presenza per 4.800 euro.

Si precisa che tutte le informazioni relative alle remunerazioni degli amministratori sono state pubblicate sul sito *web* della società, ai sensi di legge, Statuto e Convenzione Quadro tra Regione e Finpiemonte.

Il Collegio Sindacale

Il Collegio sindacale è composto dal Presidente Roberto Santagostino, da Elina Molino Lesina e Giuseppe Grieco, sindaci effettivi, nel rispetto della normativa sulla parità dei generi.

Il Collegio sindacale si è riunito nel corso del 2015 per sei volte.

Il Collegio sindacale in carica ha percepito per l'esercizio 2015 un compenso lordo pari a complessivi euro 35.000,00, di cui: euro 15.000,00 corrisposti al Presidente del Collegio Sindacale Santagostino, euro 10.000,00 ciascuno al sindaco Molino Lesina e al sindaco Grieco, in conformità alla legge Regione Piemonte n. 5/2012, esclusi i rimborsi spese. Con l'approvazione del Bilancio al 31.12.2015 verrà a scadenza il mandato.

La società di revisione legale

La revisione legale dei conti per gli esercizi 2013 – 2014 – 2015 è effettuata, dal 23.10.2013, dalla società di revisione legale dei conti Reconta Ernst & Young S.p.A., ai sensi dell'art. 24 dello Statuto Sociale e dell'art. 13 del d.lgs. 27 gennaio 2010, n. 39. Il corrispettivo è stato fissato in complessivi euro 113.910,00, IVA esclusa, per l'intera durata dell'incarico, con tariffa oraria di euro 58,00, come determinati all'esito di procedura di gara. Con l'approvazione del Bilancio al 31.12.2015 verrà a scadenza l'incarico.

L'Organismo di Vigilanza

L'Organismo di Vigilanza, incaricato di vigilare sul funzionamento, sull'efficacia e sull'osservanza del modello di organizzazione e di gestione e controllo ai sensi del D.Lgs. 231/01 adottato da Finpiemonte, è stato nominato il 19 dicembre 2014 ed è costituito da 3 componenti in carica per l'intera durata del mandato del nuovo Consiglio di Amministrazione.

I componenti dell'Organismo di Vigilanza sono:

- Avv. Maurizo Bortolotto con funzioni di Presidente;
- dott. Roberto Santagostino, che riveste altresì la qualifica di Presidente del Collegio Sindacale;
- dott.ssa Chiara Coppo, responsabile della funzione Internal Audit.

All'Organismo di Vigilanza è stato assegnato un budget annuale di Euro 10.000 e un compenso complessivo di Euro 15.000,00 annui a favore del Presidente dell'Organismo Avv. Bortolotto e del componente esterno, dott. Santagostino suddiviso secondo le determinazioni dell'Organismo di Vigilanza stesso.

Sistema di controllo interno

Il Sistema di Controllo Interno è una componente della *Corporate Governance* e rappresenta l'insieme delle regole, delle procedure e delle strutture organizzative volte a consentire, attraverso un adeguato processo di identificazione, misurazione, gestione e monitoraggio dei principali rischi una conduzione dell'impresa sana, corretta e coerente con gli obiettivi fissati. Tale sistema costituisce parte integrante dell'operatività e interessa tutti i settori e le strutture aziendali ciascuna chiamata, per quanto di propria competenza, ad assicurare un costante e continuo livello di monitoraggio dei rischi.

Il Sistema di Controllo Interno risponde quindi all'esigenza di garantire una sana e prudente gestione delle attività della Società, conciliando, nel contempo, il raggiungimento degli obiettivi aziendali, il corretto e puntuale monitoraggio dei rischi ed un'operatività improntata a criteri di correttezza.

La Società si è dotata di un sistema di controllo interno volto a presidiare nel continuo i rischi della Società, che vede il coinvolgimento del Consiglio di Amministrazione, delle apposite funzioni di controllo interno, oltre all'Organismo di Vigilanza ai sensi del D. Lgs. 231/01. Il Consiglio di Amministrazione svolge un'attività di valutazione periodica della funzionalità, efficacia ed efficienza del sistema di controllo interno, adottando tempestivamente eventuali misure correttive al sorgere di carenze e/o anomalie nella conduzione delle verifiche stesse. Il Presidente del Consiglio di Amministrazione è Amministratore esecutivo deputato a presiedere e sovrintendere al Sistema di Controllo Interno.

Nel corso del 2015 la struttura del sistema di controllo interno è rimasta invariata.

Monitoraggio processi operativi

Nel 2015 è proseguita una sistematica attività di monitoraggio dei processi operativi e gestionali di Finpiemonte. Il monitoraggio, effettuato trimestralmente, si propone di analizzare sulla base di dati estratti dal sistema informativo indicazioni sull'efficacia dell'attività, in termini soprattutto di analisi dei tempi necessari per il completamento dei processi.

A partire dai risultati emersi dall'analisi dei dati aggregati si è proceduto poi ad un'analisi più puntuale su base campionaria, con l'obiettivo di evidenziare le principali criticità a fronte delle quali sono state messe in atto alcune azioni correttive.

L'attività si è inizialmente concentrata sulle due funzioni che rappresentano il core business della Società: la concessione di agevolazioni e il controllo delle spese effettuate dai beneficiari delle agevolazioni ed è stata estesa, nel 2015, anche alle attività legate all'URP.

1. 8 Informazioni relative alle relazione con il personale

Variazione personale dipendente suddiviso per sesso				
	2015	**2014**	**Variazione**	**Variazione %**
Uomini	24	24	-	0%
Donne	70	70	-	0%
Totale	**94**	**94**	-	0%

Suddivisione personale dipendente anno 2015 per qualifica				
	Dirigenti	**Quadri**	**Impiegati**	**Totale**
Uomini	0	9	15	24
Donne	4	11	55	70
Totale	**4**	**20**	**70**	**94**

Suddivisione organico anno 2015 per tipologia contrattuale		
	Lavoratori dipendenti	
	Tempo indeterminato	**Tempo determinato**
Uomini	24	0
Donne	70	0
Totale	**94**	**0**

Ad inizio 2015 è stata elaborata una riorganizzazione che ha coinvolto tutte le aree aziendali, presentata il 16 gennaio al personale dipendente.
Dal 2 febbraio 2015 è in vigore quindi la nuova organizzazione aziendale, adottata in un'ottica di maggiore integrazione delle attività e di interazione tra le Aree aziendali, al fine di condurre a un efficientamento dei processi e allo sviluppo di nuovi ambiti in cui Finpiemonte possa operare.
In particolare, obiettivo prioritario è l'innalzamento della performance e della qualità del servizio offerto e, in tale ottica, già dal primo semestre di attuazione si è provveduto all'impostazione/rafforzamento di due progetti strategici: Progetto Accoglienza e Progetto Monitoraggio.
Sono stati inoltre istituiti il Coordinamento di Presidenza e il Coordinamento di Direzione al fine di creare momenti condivisi di gestione e indirizzo delle attività aziendali.

Nel corso del 2015 è proseguito il confronto con le rappresentanze sindacali aziendali.
In particolare, nel corso dell'esercizio di bilancio 2015 si è data applicazione della metodologia impostata con l'accordo siglato nel 2014, che ha istituito un unico premio variabile di risultato, determinato sulla base di criteri quantitativi nonché di altri elementi di carattere qualitativo correlati alla valutazione delle prestazioni del personale dipendente.

Formazione

Tenendo conto degli obiettivi della riorganizzazione sopra richiamata, nel corso del 2015 sono state redatte, e condivise con le Organizzazioni Sindacali, le Linee Guida per il Piano di Formazione biennale, volte a fornire le conoscenze e le competenze propedeutiche alla messa in atto dei nuovi indirizzi della Società e a supportare il personale nel mutato assetto aziendale.

Attraverso un'analisi di tutti i ruoli presenti in azienda, che ha coinvolto i Responsabili di Area, sono state individuate le principali tematiche per le quali si ritiene opportuno prevedere un percorso formativo dedicato. In particolare, alla luce e nell'ottica di una gestione integrata delle attività, sono emersi fabbisogni formativi trasversali, che si affiancano a quelli relativi alle attività specifiche di ogni Area.

Il Piano dovrà prevedere per tutto il personale l'acquisizione delle conoscenze di base tramite formazione multidisciplinare pluriarea e l'acquisizione delle conoscenze tecniche specialistiche nelle materie di competenza. Gli obiettivi del Piano Formativo si possono quindi sintetizzare:

- sviluppo di nuove competenze inerenti la nuova operatività
- sviluppo di nuovi ambiti di attività
- integrazione delle attività
- interazione tra le aree aziendali

Nel 2015 sono state erogate circa 2.600 ore di formazione con una media di 28 ore per dipendente.

1.9 Attività D.Lgs. 196/03 – Documento programmatico sulla sicurezza

Finpiemonte nel 2015 ha deciso di istituire, documentare ed attuare un sistema di gestione per la salute e la sicurezza sul lavoro, conforme al British Standard OHSAS 18001:2007, idoneo a prevenire le conseguenze e le sanzioni– di tipo pecuniario e interdittive - connesse a reati previsti dal D. Lgs. 231/2001. A tal fine è stato redatto un manuale atto a definire la politica aziendale in tema di sicurezza sul lavoro e a valutare gli indicatori relativi alla formazione per i dipendenti, il grado di raggiungimento degli obiettivi posti, i rischi non valutati, la completezza delle comunicazioni interne e la frequenza e la gravità degli incidenti occorsi e potenziali. La stesura del manuale consente inoltre di prevenire le eventuali non conformità rilevate e a porre in essere le opportune azioni correttive.

Tale modello risponde alle disposizioni contenute nell'art. 30 del D. Lgs. 81/2008.

Parallelamente alla redazione del Manuale del Sistema di Gestione della salute e sicurezza sul lavoro, è stato rivisto il Documento Valutazione dei Rischi, imposto dal D. Lgs 9 aprile 2008 n. 81 in materia di tutela della salute e della sicurezza nei luoghi di lavoro.

Finpiemonte, ancora per l'anno 2015, ha provveduto ad aggiornare il Documento Programmatico sulla Sicurezza (DPS) in ottemperanza alla normativa sulla protezione dei dati personali che è stata successivamente modificata dal decreto-legge 9 febbraio 2012, n. 5 (Decreto semplificazioni).

Inoltre nel 2015 Finpiemonte ha rivisto il Documento Valutazione dei Rischi, imposto dal D.Lgs. 9 aprile 2008 n. 81 in materia di tutela della salute e della sicurezza nei luoghi di lavoro.

1.10 Informativa sui rischi

Rischi di fonte esterna

Rischio di credito

Finpiemonte S.p.A. gestisce per conto della Regione Piemonte diverse misure di agevolazione a favore di soggetti presenti e/o operanti sul territorio piemontese (persone fisiche e giuridiche, enti pubblici e privati). Tali agevolazioni sono finanziate con risorse interamente pubbliche messe a disposizione dalla Regione stessa che trasferisce i fondi su conti correnti intestati alla Società. In forza dei rapporti tra Finpiemonte e la Regione per la gestione dei fondi rotativi, il rischio di credito rimane in capo alla Regione e pertanto Finpiemonte alla chiusura dei finanziamenti retrocede alla Regione i relativi Fondi al netto delle eventuali perdite realizzate.
Il presidio di tale rischio attualmente viene garantito dalle Banche co-finanziatrici secondo quanto previsto dalle vigenti convenzioni sia in termini di merito creditizio (aspetti economici, finanziari e patrimoniali dei beneficiari) sia rispetto al monitoraggio del credito.
Al fine di porre in essere un controllo puntuale e diretto delle esposizioni di Finpiemonte, è operativo un servizio di Credit Management che presidia il rischio di credito.

Rischio di tasso di interesse

L'operatività della Società non prevede che vi sia raccolta di fondi dal pubblico. Per quanto riguarda invece gli impieghi, i finanziamenti attualmente erogati dalla Società, per la parte pro-quota, sono infruttiferi.

Rischio di cambio

La Società non assume rischio di cambio, salvo per alcuni oneri professionali, relativi a collaborazioni occasionali, corrisposti a professionisti esteri, nell'ambito di alcune attività svolte dal settore Politiche di Sviluppo.

Rischio di prezzo

La Società, nell'ambito della gestione della liquidità, non effettua investimenti in strumenti finanziari. L'intera disponibilità liquida è in giacenza su conti correnti bancari.

Rischi di fonte interna

Rischio operativo

Dall'attività di valutazione dei processi aziendali finalizzata a disporre una mappatura della natura dei principali rischi operativi della Società, sta progressivamente facendo seguito la predisposizione di presidi sistematici volti a misurare in modo organico e continuo i rischi operativi. I principali rischi individuati sono relativi a rischi di processo/procedura, rischi legati ai sistemi informatici, rischio umano, rischio legale e di compliance, rischio legato alla gestione delle informazioni.

Con riferimento ai presidi posti in essere per il controllo dei rischi sopra esposti, si sta provvedendo:

- per quanto riguarda il rischio operativo legato ai sistemi informativi, si è concluso un progetto di rinnovamento strutturale, con la migrazione su un nuovo sistema informativo che garantisce la gestione integrata dei dati, ulteriori implementazioni verranno attuate nel corso del 2016;
- per quanto riguarda il rischio operativo legato al fattore umano, i rischi legati alla numerosità dei dipendenti e al turnover si possono ritenere di tono minore. La rivisitazione delle procedure è volta principalmente all'eliminazione dell'operatività manuale, e all'inserimento di maggiori controlli per presidiare il rischio di errori;
- per presidiare il rischio legale e di compliance, all'interno della società, sono operative una struttura specializzata nella gestione degli aspetti legali e un servizio di vigilanza Banca d'Italia, preposto al monitoraggio sulla progressiva applicazione della normativa Banca d'Italia, interfacciando e curando i rapporti con la medesima.

1.11 Altre informazioni – Contenzioso Agenzia delle Entrate

A seguito di verifica effettuata nel 2011, l'Agenzia delle Entrate – Direzione Provinciale I di Torino, ha emesso e notificato a Finpiemonte SpA il 29 dicembre 2011 un primo avviso di accertamento per l'anno 2006 in merito all'utilizzo delle ritenute di acconto cui sono stati assoggettati gli interessi attivi sui conti correnti bancari di Finpiemonte e sui quali Finpiemonte ha gestito i fondi destinati alle misure della Regione Piemonte. Il 20 dicembre 2012 sono quindi stati notificati altri quattro avvisi di accertamento relativi agli esercizi 2007-2010. ll totale delle imposte accertate ammonta a complessivi Euro 17.945.139 oltre ad interessi e sanzioni.

Gli accertamenti dell'Agenzia delle Entrate sono basati su una differente interpretazione giuridica - rispetto a quella sostenuta da Finpiemonte - della natura del contratto tra Regione e Finpiemonte e, di conseguenza, in merito alla titolarità delle somme depositate, degli interessi e quindi delle ritenute trattenute dalle Banche.

A supporto della propria impostazione Finpiemonte si è avvalsa di un parere civilistico e di due pareri fiscali che confermano, come portato all'attenzione dell'Assemblea degli Azionisti del 18 maggio 2012, la corretta imputazione e il corretto trattamento impositivo degli interessi bancari maturati da Finpiemonte sulle liquidità regionali.

Sotto il profilo procedurale, si informa che, per tutti gli avvisi di accertamento, Finpiemonte ha inoltrato istanza di accertamento con adesione ai sensi art. 6, comma 2 D.Lgs. 218/1997 al fine di poter usufruire del periodo di sospensione dei termini di 90 giorni per una eventuale definizione in contradditorio.

Scaduti, senza esito positivo, i termini per la definizione dell'accertamento con adesione, Finpiemonte ha presentato ricorso alla Commissione Tributaria Provinciale di Torino rispettivamente, per quanto concerne l'avviso di accertamento relativo all'esercizio 2006, in data 25/5/2012 e, per quanto concerne gli avvisi di accertamento relativi agli esercizi 2007-2010, in data 20 maggio 2013. Relativamente a tutti gli avvisi di accertamento è stata inoltre presentata istanza di sospensione.

Nel 2013 la Commissione Tributaria Provinciale ha accolto i ricorsi di Finpiemonte per tutte le annualità interessate dagli avvisi di accertamento.

In data 17 marzo 2014 e in data 10 giugno 2014 sono stati notificati gli appelli di Agenzia Entrate alla Commissione Tributaria Regionale per la riforma delle sentenze relative rispettivamente agli anni 2006 e 2007/2010.

Rispettivamente in data 7/7/2015 e 13/1/2016 la Commissione Tributaria Regionale ha accolto i ricorsi di Finpiemonte per le annualità interessate dagli avvisi di accertamento 2007-2010 e 2006.

In data 23/3/2016 l'Agenzia delle Entrate ha presentato ricorso presso alla Suprema Corte di Cassazione per gli anni 2007-2010 per l'annullamento della sentenza della Commissione Tributaria Regionale.

In data 29 aprile 2016 Finpiemonte ha notificato il controricorso per le annualità 2007-2010.

2 Fatti di rilievo avvenuti dopo la chiusura dell'esercizio

Si segnalano i seguenti fatti di rilievo intervenuti dopo la chiusura dell'esercizio:

Istanza di autorizzazione ai fini dell'iscrizione all'albo degli intermediari finanziari di cui all'art. 106 TUB tenuto da Banca d'Italia

In data 12 febbraio 2016 è stata presentata a Banca d'Italia l'istanza di autorizzazione ai fini dell'iscrizione di Finpiemonte al nuovo Albo degli intermediari finanziari di cui all'art. 106 TUB.

A tal fine l'Assemblea straordinaria di Finpiemonte in data 8/2/2016 ha deliberato: i) l'aumento del capitale sociale fino a euro 600.000.000,00 con delega agli amministratori, ai sensi dell'art. 2443 del codice civile, e modifica dell'art. 6 dello statuto sociale, al fine di dotare la società di maggiori risorse finanziarie secondo quanto disposto con delibera di Giunta Regionale; ii) la modifica degli articoli dello Statuto sociale al fine di rendere più prudenziale la gestione della società; iii) l'approvazione di un nuovo testo di Statuto sociale ai fini della presentazione dell'istanza per l'iscrizione all'albo di cui all'art. 106 del D.lgs. n. 385/1993– TUB, da adottarsi laddove l'istanza di iscrizione venga accolta.

L'assemblea ordinaria in pari data ha altresì autorizzato l'attuazione del Piano Industriale approvato dal Consiglio di Amministrazione del 4.2.2016, sviluppato sulla base delle indicazioni fornite dalla Regione Piemonte con la predetta D.G.R. 14-2857 del 1 febbraio 2016. il Piano Industriale di Finpiemonte individua un insieme di attività e di strumenti che potranno essere sviluppati nel triennio 2016-2018 e che sono finalizzati a un duplice obiettivo: ampliare e consolidare l'accesso al credito bancario per gli operatori economici del territorio e promuovere e sostenere l'utilizzo di canali di finanziamento diversi da quelli bancari (c.d. "credito non bancario"), attraverso soprattutto il ricorso al mercato dei capitali e il coinvolgimento degli investitori istituzionali, in linea con le nuove progettualità e i nuovi indirizzi espressi dalla programmazione comunitaria. Il Piano prevede l'attivazione di nuove risorse finanziarie da destinare allo sviluppo socio-economico del territorio regionale per un totale di circa 300 milioni di euro nel triennio 2016-2018.

In data 12.4.2016, vista la legge Regione Piemonte 6 aprile 2016 numero 6 (Bilancio di previsione finanziario 2016-2018), il Consiglio di Amministrazione ha deliberato di aumentare il capitale sociale, in modo scindibile, a pagamento e in denaro, per l'importo massimo di Euro 126.000.000,00 (centoventiseimilioni) mediante l'emissione di numero 126.000.000 (centoventiseimilioni) di azioni prive di valore nominale, da offrirsi in opzione agli azionisti ai sensi dell'articolo 2441 del Codice Civile. Il termine di opzione è stato fissato entro trenta giorni dall'iscrizione della delibera nel Registro delle Imprese di Torino, e il termine massimo di prelazione dell'inoptato e dell'aumento di capitale è stato fissato al 31 maggio 2016.

Con D.G.R. n. 2-3277 la Regione Piemonte ha deliberato di autorizzare il Settore Rapporti con società partecipare a sottoscrivere l'aumento del capitale. In data 20/5/2016 è pervenuta la prima sottoscrizione di euro 122.761.800 ed in data 23 maggio hanno deliberato il versamento dell'inoptato per un importo pari a euro 3.238.200.

Con nota in data 15 aprile u.s., Banca d'Italia ha comunicato l'avvio del procedimento relativo all'istanza di autorizzazione. Il termine di conclusione del procedimento è di 180 giorni a decorrere dalla data dell'istanza presentata da Finpiemonte, fatte salve ipotesi di sospensione e interruzione dei termini.

Piano per la prevenzione della Corruzione e Programma per la Trasparenza e l'Integrità

Il Consiglio di Amministrazione ha approvato il Piano di prevenzione della corruzione per il triennio 2016-2018. In particolare, il Piano di Prevenzione della Corruzione individua le fattispecie di reato, i soggetti e i ruoli della strategia di prevenzione della corruzione, i flussi informativi, i protocolli gestionali e di controllo e i principi di comportamento. Individua altresì le disposizioni inerenti la sua diffusione e la formazione.

In data 23.03.2016, il Consiglio di Amministrazione ha approvato l'aggiornamento del Programma triennale per la Trasparenza, nel quale sono individuati tutti gli obblighi e le modalità di pubblicazione dei dati richiesti dal d.lgs. 33/2013, articolati secondo l'alberatura approvata dall'ANAC e già pubblicata sul sito web di Finpiemonte.

Modello di organizzazione gestione e controllo ex D.Lgs. 231/01 e Codice Etico

Il 12 aprile 2016 il Consiglio di Amministrazione ha aggiornato il Modello di Organizzazione e controllo ex D.Lgs. n.231/2001, con particolare riferimento alla mappatura dei rischi rispetto agli ultimi reati inseriti nell'alveo dei reati presupposti *ex* D.Lgs. 231/01.

In data 12 aprile 2016 è stato approvato un aggiornamento del Codice Etico.

3 Evoluzione prevedibile della gestione

Il Piano Industriale 2016-2018 predisposto in base alle indicazioni contenute nella DGR 14-2857 dell'1 febbraio 2016 e approvato nell'Assemblea dell'8 febbraio 2016, traccia le linee guida di sviluppo della nuova attività conseguente all'ottenimento dell'autorizzazione per l'iscrizione all'Albo Unico.

Il modello di business definito nel piano e ripreso nell'istanza presentata a Banca d'Italia (cfr. cap. 1.3 Temi di rilevanza strategica) prevede:

1. il mantenimento della attuali attività riservate e la possibilità di sviluppo di nuove forme di concessione di finanziamenti verso il pubblico;
2. il mantenimento delle attività non riservate attualmente svolte, quali la prestazione di servizi agli enti regionali e gestione dei fondi pubblici (regionali, nazionali, comunitari);
3. lo sviluppo di attività di finanziamento delle iniziative pubbliche e private mediante strumenti alternativi (es. acquisizione di equità, sottoscrizione di porzioni di debito).

Nell'ambito dell'operatività dettagliatamente descritta nel Piano Industriale, l'anno 2016 è individuato come il periodo di adeguamento dell'organizzazione e della struttura societaria al nuovo modello di business e di impostazione dei principali nuovi strumenti finanziari. Parallelamente agli incontri di presentazione del Piano Industriale ad ABI, Associazioni di categoria, Investitori istituzionali, proseguiranno pertanto a ritmo serrato le attività di:

- definizione della politica del credito
- disegno delle caratteristiche operative dei nuovi strumenti finanziari
- impostazione delle relative procedure di gestione
- stesura dei regolamenti delle funzioni aziendali previsti dalle disposizioni di Banca d'Italia, con particolare riguardo al regolamento del credito
- adeguamento del sistema informativo aziendale
- avvio delle gare per l'outsourcing delle segnalazione di vigilanza.

Il secondo semestre 2016 vedrà in particolare lo svolgimento degli approfondimenti e verifiche per la formalizzazione entro fine anno di un nuovo finanziamento BEI di 75 milioni di euro, a fronte del quale dovrà essere stanziato un collateral pari a 18,7 milioni di euro di fondi propri.

Il primo aumento di capitale, versato in data 20 maggio 2016 consentirà altresì, a partire dal secondo semestre e previa adozione delle relative procedure e regolamenti, l'avvio di una politica di investimento finalizzata a conseguire un efficiente impiego della liquidità disponibile.

Per garantire continuità di gestione nei confronti dei beneficiari è previsto che prosegua regolarmente il finanziamento delle erogazioni a valere sui vecchi fondi regionali fino al varo delle nuove linee di intervento mentre per quanto riguarda l'attività di gestione dei fondi comunitari, il 2016 è caratterizzato sia dalle attività di chiusura del POR-FESR 2007-2013 sia dalle attività di avvio della nuova programmazione dei fondi strutturali 2014- 2020.

4 Termine convocazione assemblea

La Società, tenuto conto dell'obbligo di redazione del Bilancio consolidato, si è avvalsa, ai sensi dell'ultimo comma dell'art.2364 del Codice Civile, della facoltà prevista dall'art. 10 dello Statuto Sociale, di utilizzare il maggior termine di centottanta giorni per la convocazione dell'Assemblea Ordinaria per l'approvazione del Bilancio.

5 Proposta di deliberazione

Signori Azionisti,

dopo aver illustrato le attività e i risultati conseguiti nell'esercizio 2015 che chiude con un utile netto di Euro 152.384 (corrispondente ad Euro 152.384,19).

Vi proponiamo la seguente destinazione dell'utile, ai sensi dell'art. 26 dello Statuto Sociale:

- Euro 15.238 pari al 10% alla riserva legale;
- Euro 15.238 pari al 10% al fondo rischi;
- Euro 30.477 pari al 20% alla riserva straordinaria;
- per la parte rimanente pari ad euro 91.431, Vi proponiamo di destinarla a riserva straordinaria.

Si sottopone ai soci la seguente proposta di deliberazione.

L'assemblea ordinaria degli azionisti di Finpiemonte S.p.A., visti i risultati dell'esercizio chiuso al 31.12.2015 viste e sentite la relazione sulla gestione del Consiglio di Amministrazione, la relazione del Collegio sindacale e la relazione della società di revisione incaricata della revisione legale dei conti,

DELIBERA

di approvare il bilancio chiuso al 31.12.2015 in ogni sua parte e nel complesso nonché la destinazione degli utili, così come proposto nella relazione sulla gestione del Consiglio di Amministrazione.

Torino, 25 maggio 2016

Il Presidente del Consiglio di Amministrazione
Fabrizio Gatti

6 Prospetti di riepilogo dei dati di bilancio delle società partecipate

PARCO SCIENTIFICO E TECNOLOGICO IN VALLE SCRIVIA S.P.A.

STATO PATRIMONIALE

ATTIVO	31/12/15	31/12/14
CREDITI VERSO SOCI PER VERSAMENTI ANCORA DOVUTI		
IMMOBILIZZAZIONI		
Immobilizzazioni immateriali		
Immobilizzazioni materiali	18.486.403	19.231.223
Immobilizzazioni finanziarie	1.600	1.600
Totale immobilizzazioni	18.488.003	19.232.823
C) ATTIVO CIRCOLANTE		
Rimanenze		
Crediti	896.531	932.503
Disponibilità liquide	212.204	370.439
Totale attivo circolante	1.108.735	1.302.942
RATEI E RISCONTI	19.986	21.108
TOTALE ATTIVO	19.616.724	20.556.873

PASSIVO	31/12/15	31/12/14
PATRIMONIO NETTO		
Capitale sociale	5.271.936	5.271.936
Riserve	2.018.734	2.009.463
Utile (perdita) dell'esercizio precedente		
Utile (perdita) dell'esercizio	10.960	9.269
Totale patrimonio netto	7.301.630	7.290.668
FONDI PER RISCHI E ONERI	603.225	627.225
TRATTAMENTO DI FINE RAPPORTO DI LAVORO SUBORDINATO	149.226	138.945
DEBITI	2.756.115	3.269.083
RATEI E RISCONTI	8.806.528	9.230.952
TOTALE PASSIVO	19.616.724	20.556.873

CONTO ECONOMICO

	31/12/15	31/12/14
VALORE DELLA PRODUZIONE	1.906.332	1.878.209
COSTI DELLA PRODUZIONE	-1.819.126	-1.829.434
PROVENTI E ONERI FINANZIARI	-29.184	-41.426
RETTIFICHE DI VALORE DI ATTIVITA'		
PROVENTI E ONERI STRAORDINARI		74.897
Risultato prima delle imposte	58.022	82.246
IMPOSTE SUL REDDITO	-47.062	-72.977
UTILE (PERDITA) D'ESERCIZIO	10.960	9.269

STATO PATRIMONIALE

ATTIVO	31/12/15	31/12/14
CREDITI VERSO SOCI PER VERSAMENTI ANCORA DOVUTI		
IMMOBILIZZAZIONI		
Immobilizzazioni immateriali		
Immobilizzazioni materiali	8.402	10.386
Immobilizzazioni finanziarie	27.614	27.614
Totale immobilizzazioni	36.016	38.000
ATTIVO CIRCOLANTE		
Rimanenze	4.976.292	4.976.292
Crediti	329.004	259.819
Disponibilità liquide	63.445	44.774
Totale attivo circolante	5.368.741	5.280.885
RATEI E RISCONTI	129.318	128.000
TOTALE ATTIVO	5.534.075	5.446.885

PASSIVO	31/12/15	31/12/14
PATRIMONIO NETTO		
Capitale sociale	4.100.000	4.100.000
Riserve	5.443	5.443
Utile (perdita) dell'esercizio precedente	-2.335.596	-1.281.711
Utile (perdita) dell'esercizio	-231.417	-1.053.884
Totale patrimonio netto	1.538.430	1.769.848
FONDI PER RISCHI E ONERI	467.700	467.700
TRATTAMENTO DI FINE RAPPORTO DI LAVORO SUBORDINATO	20.732	45.564
DEBITI	3.498.198	3.154.002
RATEI E RISCONTI	9.015	9.771
TOT TOTALE PASSIVO	5.534.075	5.446.885

CONTO ECONOMICO

	31/12/15	31/12/14
VALORE DELLA PRODUZIONE	323.589	403.536
COSTI DELLA PRODUZIONE	-482.090	-1.264.438
PROVENTI E ONERI FINANZIARI	-78.353	-107.908
RETTIFICHE DI VALORE DI ATTIVITA'		-19.133
PROVENTI E ONERI STRAORDINARI	5.437	-68.296
Risultato prima delle imposte	-231.417	-1.056.239
IMPOSTE SUL REDDITO		2.355
UTILE (PERDITA) D'ESERCIZIO	-231.417	-1.053.884

SOCIETA' PER LA GESTIONE DELL'INCUBATORE DI IMPRESE E IL TRASFERIMENTO TECNOLOGICO DELL'UNIVERSITA' DEGLI STUDI DI TORINO-2I3T S.C.a R.L.

STATO PATRIMONIALE

ATTIVO	31/12/15	31/12/14
CREDITI VERSO SOCI PER VERSAMENTI ANCORA DOVUTI		
IMMOBILIZZAZIONI		
Immobilizzazioni immateriali		1.167
Immobilizzazioni materiali	3.658	3.730
Immobilizzazioni finanziarie		
Totale immobilizzazioni	3.658	4.897
ATTIVO CIRCOLANTE		
Rimanenze		
Crediti	129.125	409.488
Disponibilità liquide	234.606	234.990
Totale attivo circolante	363.731	644.478
RATEI E RISCONTI	937	
TOTALE ATTIVO	368.326	649.375

PASSIVO	31/12/15	31/12/14
PATRIMONIO NETTO		
Capitale sociale	50.000	50.000
Riserve	10.855	9.381
Utile (perdita) dell'esercizio precedente		
Utile (perdita) dell'esercizio	173	1.474
Totale patrimonio netto	61.028	60.855
FONDI PER RISCHI E ONERI	29.208	65.216
TRATTAMENTO DI FINE RAPPORTO DI LAVORO SUBORDINATO	48.210	42.244
DEBITI	205.985	453.892
RATEI E RISCONTI	23.895	27.168
TOTALE PASSIVO	368.326	649.375

CONTO ECONOMICO

	31/12/15	31/12/14
VALORE DELLA PRODUZIONE	366.658	459.165
COSTI DELLA PRODUZIONE	-348.378	-449.746
PROVENTI E ONERI FINANZIARI	-158	-494
RETTIFICHE DI VALORE DI ATTIVITA'		
PROVENTI E ONERI STRAORDINARI	1	1.900
Risultato prima delle imposte	18.123	10.825
IMPOSTE SUL REDDITO	-17.950	-9.351
UTILE (PERDITA) D'ESERCIZIO	173	1.474

STATO PATRIMONIALE

ATTIVO	31/12/15	31/12/14
CREDITI VERSO SOCI PER VERSAMENTI ANCORA DOVUTI		
IMMOBILIZZAZIONI		
Immobilizzazioni immateriali	408.250	563.380
Immobilizzazioni materiali	12.700.280	13.171.220
Immobilizzazioni finanziarie	11.130	11.130
Totale immobilizzazioni	13.119.660	13.745.730
ATTIVO CIRCOLANTE		
Rimanenze		
Crediti	2.495.792	2.111.552
Disponibilità liquide	2.735.394	3.261.361
Totale attivo circolante	5.231.186	5.372.913
RATEI E RISCONTI	13.855	102.091
TOTALE ATTIVO	18.364.701	19.220.734

PASSIVO	31/12/15	31/12/14
PATRIMONIO NETTO		
Capitale sociale	12.581.663	12.581.663
Riserve	2.854.867	2.848.875
Utile (perdita) dell'esercizio precedente		
Utile (perdita) dell'esercizio	-1.859.645	5.991
Totale patrimonio netto	13.576.885	15.436.529
FONDI PER RISCHI E ONERI	2.859.029	1.232.297
TRATTAMENTO DI FINE RAPPORTO DI LAVORO SUBORDINATO	179.749	225.634
DEBITI	1.217.878	1.803.719
RATEI E RISCONTI	531.160	522.555
TOTALE PASSIVO	18.364.701	19.220.734

CONTO ECONOMICO

	31/12/15	31/12/14
VALORE DELLA PRODUZIONE	3.970.481	4.559.196
COSTI DELLA PRODUZIONE	-5.844.030	-4.548.628
PROVENTI E ONERI FINANZIARI	13.904	61.565
RETTIFICHE DI VALORE DI ATTIVITA'	0	0
PROVENTI E ONERI STRAORDINARI		-26.113
Risultato prima delle imposte	-1.859.645	46.020
IMPOSTE SUL REDDITO		-40.029
UTILE (PERDITA) D'ESERCIZIO	-1.859.645	5.991

PARCO SCIENTIFICO TECNOLOGICO PER L'AMBIENTE
ENVIRONMENT PARK TORINO S.PA.

STATO PATRIMONIALE

ATTIVO	31/12/15	31/12/14
CREDITI VERSO SOCI PER VERSAMENTI ANCORA DOVUTI		
IMMOBILIZZAZIONI		
Immobilizzazioni immateriali	24.027	32.348
Immobilizzazioni materiali	41.987.235	43.603.706
Immobilizzazioni finanziarie	23.850	23.850
Totale immobilizzazioni	42.035.112	43.659.904
ATTIVO CIRCOLANTE		
Rimanenze	3.851.614	3.932.502
Crediti	1.000.227	821.018
Disponibilità liquide	370.533	238.810
Totale attivo circolante	5.222.374	4.992.330
RATEI E RISCONTI	59.227	45.798
TOTALE ATTIVO	47.316.713	48.698.032

PASSIVO	31/12/15	31/12/14
PATRIMONIO NETTO		
Capitale sociale	11.406.780	11.406.780
Riserve	5.199.586	5.506.908
Utile (perdita) dell'esercizio precedente	-21.593	-21.593
Utile (perdita) dell'esercizio	35.355	-307.323
Totale patrimonio netto	16.620.128	16.584.772
FONDI PER RISCHI E ONERI	0	0
TRATTAMENTO DI FINE RAPPORTO DI LAVORO SUBORDINATO	571.054	531.557
DEBITI	10.411.054	10.757.933
RATEI E RISCONTI	19.714.477	20.823.770
TOTALE PASSIVO	47.316.713	48.698.032

CONTO ECONOMICO

	31/12/15	31/12/14
VALORE DELLA PRODUZIONE	5.789.189	5.928.254
COSTI DELLA PRODUZIONE	-5.752.762	-6.023.776
PROVENTI E ONERI FINANZIARI	-156.416	-185.326
RETTIFICHE DI VALORE DI ATTIVITA'		
PROVENTI E ONERI STRAORDINARI	289.416	-23.142
Risultato prima delle imposte	169.427	-303.990
IMPOSTE SUL REDDITO	-134.072	-3.333
UTILE (PERDITA) D'ESERCIZIO	35.355	-307.323

INCUBATORE DI IMPRESA DEL POLO DI INNOVAZIONE DI NOVARA S.C. a R.L.

STATO PATRIMONIALE

ATTIVO	31/12/15	31/12/14
CREDITI VERSO SOCI PER VERSAMENTI ANCORA DOVUTI		
IMMOBILIZZAZIONI		
Immobilizzazioni immateriali	19.716	25.526
Immobilizzazioni materiali	22.349	29.174
Immobilizzazioni finanziarie		
Totale immobilizzazioni	42.065	54.700
ATTIVO CIRCOLANTE		
Rimanenze		
Crediti	271.145	413.834
Disponibilità liquide	158.693	28.535
Totale attivo circolante	429.838	442.369
RATEI E RISCONTI	43	279
TOTALE ATTIVO	471.946	497.348

PASSIVO	31/12/15	31/12/14
PATRIMONIO NETTO		
Capitale sociale	400.000	400.000
Riserve	289	289
Utile (perdita) dell'esercizio precedente	-70.604	-77.772
Utile (perdita) dell'esercizio	9.303	7.168
Totale patrimonio netto	338.988	329.685
FONDI PER RISCHI E ONERI		
TRATTAMENTO DI FINE RAPPORTO DI LAVORO SUBORDINATO	18.865	11.520
DEBITI	41.041	118.470
RATEI E RISCONTI	73.052	37.673
TOTALE PASSIVO	471.946	497.348

CONTO ECONOMICO

	31/12/15	31/12/14
VALORE DELLA PRODUZIONE	442.207	413.721
COSTI DELLA PRODUZIONE	-424.543	-399.884
PROVENTI E ONERI FINANZIARI	-576	-44
RETTIFICHE DI VALORE DI ATTIVITA'		
PROVENTI E ONERI STRAORDINARI	16	
Risultato prima delle imposte	17.104	13.793
IMPOSTE SUL REDDITO	-7.801	-6.625
UTILE (PERDITA) D'ESERCIZIO	9.303	7.168

TECNOGRANDA S.P.A.

STATO PATRIMONIALE

ATTIVO	31/12/15	31/12/14
CREDITI VERSO SOCI PER VERSAMENTI ANCORA DOVUTI	0	0
IMMOBILIZZAZIONI		
Immobilizzazioni immateriali	2.354	22.119
Immobilizzazioni materiali	2.713.637	2.996.920
Immobilizzazioni finanziarie	243	477
Totale immobilizzazioni	2.716.234	3.019.516
ATTIVO CIRCOLANTE		
Rimanenze	5.400	5.400
Crediti	198.616	218.185
Disponibilità liquide	393	528
Totale attivo circolante	204.409	224.113
RATEI E RISCONTI	528.061	788.940
TOTALE ATTIVO	3.448.704	4.032.569

PASSIVO	31/12/15	31/12/14
PATRIMONIO NETTO		
Capitale sociale	881.661	1.724.989
Riserve	31.701	63.021
Utile (perdita) dell'esercizio precedente	0	-425.207
Utile (perdita) dell'esercizio	-760.968	-449.205
Totale patrimonio netto	152.394	913.598
FONDI PER RISCHI E ONERI	395.000	
TRATTAMENTO DI FINE RAPPORTO DI LAVORO SUBORDINATO	79.486	62.654
DEBITI	1.607.828	1.681.351
RATEI E RISCONTI	1.213.996	1.374.966
TOTALE PASSIVO	3.448.704	4.032.569

CONTO ECONOMICO

	31/12/15	31/12/14
VALORE DELLA PRODUZIONE	934.042	925.139
COSTI DELLA PRODUZIONE	-1.665.929	-1.340.704
PROVENTI E ONERI FINANZIARI	-29.085	-34.777
RETTIFICHE DI VALORE DI ATTIVITA'		
PROVENTI E ONERI STRAORDINARI	4	2.938
Risultato prima delle imposte	-760.968	-447.404
IMPOSTE SUL REDDITO	0	-1.801
UTILE (PERDITA) D'ESERCIZIO	-760.968	-449.205

STATO PATRIMONIALE

ATTIVO	31/12/15	31/12/14
CREDITI VERSO SOCI PER VERSAMENTI ANCORA DOVUTI		
IMMOBILIZZAZIONI		
Immobilizzazioni immateriali	0	0
Immobilizzazioni materiali	0	16.986
Immobilizzazioni finanziarie	0	0
Totale immobilizzazioni	0	16.986
ATTIVO CIRCOLANTE		
Rimanenze	0	0
Crediti	361.123	405.298
Disponibilità liquide	369.468	417.609
Totale attivo circolante	730.591	822.907
RATEI E RISCONTI	0	0
TOTALE ATTIVO	730.591	839.893

PASSIVO	31/12/15	31/12/14
PATRIMONIO NETTO		
Capitale sociale	-1.195.906	-1.195.906
Riserve	12	12
Utile (perdita) dell'esercizio precedente	-2.638.885	-2.638.885
Utile (perdita) dell'esercizio	-3.158	0
Totale patrimonio netto	-3.837.937	-3.834.779
FONDI PER RISCHI E ONERI	574.186	776.065
TRATTAMENTO DI FINE RAPPORTO DI LAVORO SUBORDINATO	0	2.029
DEBITI	3.994.342	3.892.363
RATEI E RISCONTI	0	4.215
TOTALE PASSIVO	730.591	839.893

CONTO ECONOMICO

	31/12/15	31/12/14
VALORE DELLA PRODUZIONE	355.803	165.402
UTILIZZO FONDO LIQUIDAZIONE	-42.000	-165.402
COSTI DELLA PRODUZIONE	-476.783	-847.075
UTILIZZO FONDO LIQUIDAZIONE	155.817	847.075
PROVENTI E ONERI FINANZIARI	-13.058	-12.726
UTILIZZO FONDO LIQUIDAZIONE	17.063	12.726
RETTIFICHE DI VALORE DI ATTIVITA'	-71.000	-295.362
UTILIZZO FONDO LIQUIDAZIONE	71.000	295.362
PROVENTI E ONERI STRAORDINARI		239.648
UTILIZZO FONDO LIQUIDAZIONE		-239.648
Risultato prima delle imposte	-3.158	0
IMPOSTE SUL REDDITO	0	0
UTILE (PERDITA) D'ESERCIZIO	-3.158	0

SOCIETA' PER LA GESTIONE DELL'INCUBATORE DI IMPRESE IINOVATIVE DEL POLITECNICO DI TORINO - I3P S.C.P.A.

STATO PATRIMONIALE

ATTIVO	31/12/15	31/12/14
CREDITI VERSO SOCI PER VERSAMENTI ANCORA DOVUTI		
IMMOBILIZZAZIONI		
Immobilizzazioni immateriali	4.650	5.926
Immobilizzazioni materiali	41.268	64.306
Immobilizzazioni finanziarie	1.000	1.000
Totale immobilizzazioni	46.918	71.232
ATTIVO CIRCOLANTE		
Rimanenze		
Crediti	633.755	1.300.262
Disponibilità liquide	1.337.201	620.808
Totale attivo circolante	1.970.956	1.921.070
RATEI E RISCONTI	3.591	17.809
TOTALE ATTIVO	2.021.465	2.010.111

PASSIVO	31/12/15	31/12/14
PATRIMONIO NETTO		
Capitale sociale	1.239.498	1.239.498
Riserve	10.213	7.722
Utile (perdita) dell'esercizio precedente	157.568	110.226
Utile (perdita) dell'esercizio	23.311	49.834
Totale patrimonio netto	1.430.590	1.407.280
FONDI PER RISCHI E ONERI	65.219	120.219
TRATTAMENTO DI FINE RAPPORTO DI LAVORO SUBORDINATO	54.361	44.132
DEBITI	384.442	400.713
RATEI E RISCONTI	86.853	37.767
TOTALE PASSIVO	2.021.465	2.010.111

CONTO ECONOMICO

	31/12/15	31/12/14
VALORE DELLA PRODUZIONE	1.225.886	1.488.752
COSTI DELLA PRODUZIONE	-1.224.876	-1.384.144
PROVENTI E ONERI FINANZIARI	-14	52
RETTIFICHE DI VALORE DI ATTIVITA'	0	0
PROVENTI E ONERI STRAORDINARI	70.245	954
Risultato prima delle imposte	71.241	105.614
IMPOSTE SUL REDDITO	-47.930	-55.780
UTILE (PERDITA) D'ESERCIZIO	23.311	49.834

FONDAZIONE TORINO WIRELESS

STATO PATRIMONIALE

ATTIVO	31/12/15	31/12/14
CREDITI VERSO SOCI PER VERSAMENTI ANCORA DOVUTI	640.000	640.000
IMMOBILIZZAZIONI		
Immobilizzazioni immateriali	1.552	2.384
Immobilizzazioni materiali	48.860	42.439
Immobilizzazioni finanziarie	235.583	235.583
Totale immobilizzazioni	285.995	280.406
ATTIVO CIRCOLANTE		
Crediti	4.159.003	7.157.727
Attività finanziarie	500.000	500.000
Disponibilità liquide	3.852.842	1.464.049
Totale attivo circolante	8.511.845	9.121.776
RATEI E RISCONTI	28.512	24.681
TOTALE ATTIVO	9.466.352	10.066.863

PASSIVO	31/12/15	31/12/14
PATRIMONIO NETTO		
Fondo di dotazione	425.000	425.000
Fondo patrimoniale	8.850.146	8.850.093
Riserve		
Risultato di gestione	-512.818	53
Totale patrimonio netto	8.762.328	9.275.146
FONDI PER RISCHI E ONERI	12.200	
TRATTAMENTO DI FINE RAPPORTO DI LAVORO SUBORDINATO	379.966	322.940
DEBITI	254.436	418.966
RATEI E RISCONTI	57.422	49.811
TOTALE PASSIVO	9.466.352	10.066.863

CONTO ECONOMICO

	31/12/15	31/12/14
VALORE DELLA PRODUZIONE	1.771.646	2.109.580
COSTI DELLA PRODUZIONE	-2.255.718	-2.196.050
PROVENTI E ONERI FINANZIARI	1.289	-11.873
RETTIFICHE DI VALORE DI ATTIVITA'		
PROVENTI E ONERI STRAORDINARI	-1.330	98.396
Risultato prima delle imposte	-484.113	53
IMPOSTE SUL REDDITO	-28.705	0
RISULTATO DI GESTIONE	-512.818	53

7 Prospetti riclassificati e rendiconto finanziario

TAVOLA "A"

STATO PATRIMONIALE RICLASSIFICATO

IMPIEGHI (ATTIVO)	31/12/2015			31/12/2014			VARIAZIONI
A) IMMOBILIZZAZIONI TECNICHE							
NETTE	92.676	0,1	%	126.120	0,1	%	- 33.444
B) IMMOBILIZZAZIONI FINANZIARIE							
NETTE							
Partecipazioni in società							
controllate	4.814.320			4.995.238			- 180.918
Partecipazioni in altre società	9.871.181			10.193.233			- 322.052
Altri titoli	-			206.000			- 206.000
Crediti finanziari verso società							
controllanti,controllate e collegate	692.632			572.632			120.000
Crediti finanziari verso altri	11.939.253			11.939.253			-
Altre attività esigibili oltre							
l'esercizio successivo	67.291.876			71.020.326			- 3.728.450
	94.609.262	60,2	%	98.926.682	57,1	%	- 4.317.420
C) IMMOBILIZZAZIONI IMMATERIALI	234.404	0,1	%	226.806	0,1		7.598
1) CAPITALE IMMOBILIZZATO	94.936.342	60,4	%	99.279.608	57,3		- 4.343.266
E) DISPONIBILITA' NON LIQUIDE							
Rimanenze	-			-			-
	-	0,0	%	-	0,0	%	-
F) LIQUIDITA' DIFFERITE							
Crediti commerciali netti	12.548.712			25.781.721			- 13.233.009
Crediti v/controllanti, controllate							
e collegate	18.938.566			23.313.619			- 4.375.053
Crediti v/diversi	21.529.397			21.658.577			- 129.180
Ratei e risconti attivi	170.000			147.163			22.837
Altre attività	-			-			-
	53.186.675	33,8	%	70.901.080	40,9	%	- 17.714.405
G) LIQUIDITA' IMMEDIATE							
Cassa	3.659			4.671			- 1.012
Depositi bancari e postali							
(al netto dei fondi regionali)	9.130.842			3.209.499			5.921.343
	9.134.501	5,8	%	3.214.170	1,9	%	5.920.331
2) CAPITALE CIRCOLANTE	62.321.176	39,6	%	74.115.250	42,7	%	- 11.794.074
CAPITALE INVESTITO	157.257.518	100	%	173.394.857	100	%	- 16.137.340

FONTI (PASSIVO-NETTO)

A) CAPITALE PROPRIO						
Capitale sociale	19.927.297		19.927.297			-
Riserva legale	1.751.276		1.738.115			13.161
Riserve di rivalutazione	-		-			-
Altre riserve	13.816.020		13.697.571			118.449
Utili (perdite) portati a nuovo	-		-			-
Risultato d'esercizio	152.384		131.610			20.775
	35.646.977	22,7 %	35.494.593	20,5 %		152.385
B) PASSIVITA' CONSOLIDATE						
Finanziamenti a medio/lungo termine	48.709.374		70.286.591		-	21.577.217
Altre passività esigibili oltre l'esercizio successivo (al netto della liquidità)	32.599.316		24.721.991			7.877.325
Fondo trattamento fine rapporto	236.934		234.017			2.917
	81.545.624	51,9 %	95.242.599	54,9 %	-	13.696.975
C) PASSIVITA' CORRENTI						
Debiti v/banche	30.419.620		33.686.327		-	3.266.707
Debiti v/altri finanziatori	-		-			-
Debiti v/fornitori	1.262.877		1.102.049			160.828
Debiti v/controllanti, controllate e collegate	-		-			-
Debiti tributari	835.181		2.679.280		-	1.844.099
Ratei e risconti passivi	7.452		7.452			-
Altre passività esigibili entro l'esercizio successivo	6.823.801		4.173.745			2.650.056
Fondi per rischi ed oneri	715.986		1.008.812		-	292.826
	40.064.917	25,5 %	42.657.665	24,6 %	-	2.592.748
CAPITALE ACQUISITO	157.257.518	100 %	173.394.857	100 %	-	16.137.339

IL PRESIDENTE

(Fabrizio Gatti)

TAVOLA "B"

CONTO ECONOMICO RICLASSIFICATO

		31/12/2015	31/12/2014	Variazione	Var. %
	Proventi da partecipazioni	0	0		
	Altri proventi finanziari	7.063.629	10.415.252	-3.351.623	-32,18
	Oneri finanziari	5.417.869	8.307.240	-2.889.371	-34,78
	Rettifiche di valore delle attività finanziarie e accantonamenti per rischi	-502.970	-1.109.175	606.205	-54,65
A)	**RISULTATO DELLA GESTIONE FINANZIARIA**	1.142.790	998.837	143.953	14,41
	Altri proventi di gestione	10.201.173	10.474.880	-273.707	-2,61
	Ammortamenti e svalutazioni	519.995	827.046	-307.051	-37,13
	Fornitura di servizi, materiali e personale	9.581.063	9.313.534	267.529	2,87
	Oneri diversi	355.167	409.343	-54.176	-13,23
B)	**RISULTATO DELLE ATTIVITA' ORDINARIE**	-255.052	-75.043	-180.009	239,87
	Proventi ed oneri straordinari	-237.336	-23.595	-213.741	905,87
C)	**RISULTATO PRIMA DELLE IMPOSTE**	650.402	900.199	-249.797	-27,75
	Imposte sul reddito	498.018	768.589	-270.571	-35,20
E)	**UTILE (PERDITA) DELL'ESERCIZIO**	152.384	131.610	20.774	15,78

IL PRESIDENTE

(Fabrizio Gatti)

TAVOLA "C"

RENDICONTO FINANZIARIO (Metodo indiretto)

		31/12/2015	31/12/2014
A.	***ATTIVITA' OPERATIVA***		
1	GESTIONE		
	Utile/Perdita prima delle imposte	650.402	900.199
	Rettifiche per costi e ricavi non monetari	2.917	3.121
	Ammortamenti	519.995	827.046
	Accantonamenti fondi rischi	- 292.826	60.942
	Rettifiche di valore	502.970	1.109.175
	Imposte su reddito di competenza dell'esercizio	- 498.018	- 768.589
2	LIQUIDITA' GENERATA/ASSORBITA DALLE ATTIVITA'FINANZIARIE		
	Aumento dei crediti commerciali	17.678.263	- 22.041.532
	Aumento dei finanziamenti	3.728.450	- 5.662.123
3	LIQUIDITA' GENERATA/ASSORBITA DALLE PASSIVITA' FINANZIARIE		
	Diminuzione debiti commerciali	-1.683.272	-37.193
	Finanziamenti a medio lungo termine	-21.577.217	-13.928.644
	Erogazione contributi da Regione	178.977.311	- 13.279.890
	LIQUIDITA' GENERATA/ASSORBITA DALL'ATTIVITA' OPERATIVA	178.008.975	-52.817.488
B.	***ATTIVITA' DI INVESTIMENTO***		
1	LIQUIDITA' GENERATA DA		
	Rimborsi di finanziamenti a lungo termine	0	0
	Rimborsi di titoli a reddito fisso	206.000	29.115
2	LIQUIDITA' ASSORBITA DA		
	Erogazione finanziamenti a società controllate	- 324.772	-
	Acquisti di impianti e macchinari	- 253.235	- 202.341
	Acquisto di partecipazioni/Titoli	-	- 206.000
	LIQUIDITA' GENERATA/ASSORBITA DALL'ATTIVITA' OPERATIVA	- 372.007	- 379.226
C.	***ATTIVITA' DI PROVVISTA***		
	Aumento capitale sociale		
	LIQUIDITA' GENERATA/ASSORBITA DALL'ATTIVITA' DI PROVVISTA		
		177.636.968	-53.196.714
	CASSA E DISPONIBILITA' LIQUIDE ALL'INIZIO DELL'ESERCIZIO	551.335.871	604.532.585
	LIQUIDITA' GENERATA/ASSORBITA NELL'ESERCIZIO	177.636.968	- 53.196.714
	CASSA E DISPONIBILITA' LIQUIDE ALLA CHIUSURA DELL'ESERCIZIO	728.972.839	551.335.871

IL PRESIDENTE

(Fabrizio Gatti)

TAVOLA "D"

RENDICONTO DELLA DETERMINAZIONE E DELLA DISTRIBUZIONE DEL VALORE AGGIUNTO

DETERMINAZIONE DL VALORE AGGIUNTO	31/12/2015
Altri proventi finanziari	7.063.629
Ricavi delle vendite e delle prestazioni	10.150.953
Altri ricavi e proventi	50.220
A) VALORE DELLA PRODUZIONE	17.264.802
Consumi	60.770
Costi per servizi	2.191.410
Costi per godimento di beni di terzi	899.087
Accantonamenti per rischi	0
Oneri diversi	333.106
B) COSTI INTERMEDI DI PRODUZIONE	3.484.373
C) VALORE AGGIUNTO CARATTERISTICO LORDO (A-B)	13.780.429
Ammortamenti e svalutazioni	1.022.965
D) VALORE AGGIUNTO CARATTERISTICO NETTO	12.757.464
Componenti straordinarie	-237.335
E) VALORE AGGIUNTO GLOBALE NETTO	12.520.129

DISTRIBUZIONE DEL VALORE AGGIUNTO	31/12/2015
Personale non dipendente	811.851
Personale dipendente:	
- remunerazione diretta	4.074.746
- remunerazione indiretta	1.543.199
A) REMUNERAZIONE DEL PERSONALE	6.429.796
Imposte dirette	498.018
Imposte indirette	22.061
B) REMUNERAZIONE DELLA PUBBLICA AMMINISTRAZIONE	520.079
C) REMUNERAZIONE DEL CAPITALE DI CREDITO	5.417.869
D) REMUNERAZIONE DEL CAPITALE DI RISCHIO	
E) REMUNERAZIONE DELL'AZIENDA	152.384
F) LIBERALITA' ESTERNE	-
G) VALORE AGGIUNTO GLOBALE NETTO	12.520.128

IL PRESIDENTE

(Fabrizio Gatti)

TAVOLA "E"

INDICI PATRIMONIALI ED ECONOMICI

Indice	2015		2014	
Indicatori patrimoniali				
Immob. Nette / Capitale proprio	**94.816.342 / 35.646.977**	**265,987%**	**99.159.608 / 35.494.594**	**279,365%**
Indice di autonomia patrimoniale	**35.646.977 / 157.257.518**	**22,668%**	**35.494.594 / 173.394.857**	**20,470%**
Indice di copertura delle immobilizzazioni	**117.192.601 / 94.816.342**	**123,600%**	**130.737.192 / 99.159.608**	**131,845%**
Indice di liquidità primaria	**62.321.176 / 40.064.917**	**155,550%**	**74.115.250 / 42.657.665**	**173,744%**
Indicatori economici				
ROE	**152.384 / 35.570.786**	**0,428%**	**131.610 / 35.428.788**	**0,371%**
ROI	**887.738 / 831.359.181**	**0,107%**	**923.794 / 761.813.880**	**0,121%**
ROA	**650.402 / 831.359.181**	**0,078%**	**900.199 / 761.813.880**	**0,118%**
Valore aggiunto / Media dip.	**887.738 / 94**	**€ 9.444**	**923.794 / 96**	**€ 9.673**
Valore aggiunto / Person.+Ammort.	**887.738 / 6.137.940**	**14,463%**	**923.794 / 6.448.466**	**14,326%**

IL PRESIDENTE

(Fabrizio Gatti)

8 Bilancio di esercizio 2015

FINPIEMONTE S.p.A.
Galleria San Federico, 54 - Torino
Capitale Sociale € 19.780.400
interamente versato
Iscritta nel Registro delle Imprese di Torino
al n. 01947660013
*** * * * ***

BILANCIO AL 31/12/2015

STATO PATRIMONIALE

ATTIVO	31/12/2015	31/12/2014
10. CASSA E DISPONIBILITA'	3.659	4.671
20. CREDITI VERSO ENTI CREDITIZI	759.388.800	585.017.527
a) a vista	(759.388.800)	(514.909.752)
30. CREDITI VERSO ENTI FINANZIARI	11.939.253	11.939.253
a) altri crediti	(11.939.253)	(11.939.253)
40. CREDITI VERSO CLIENTELA	98.218.468	120.688.297
50. OBBLIGAZIONI E ALTRI TITOLI A REDDITO FISSO	-	206.000
a) di emittenti pubblici	(-)	(206.000)
b) di enti creditizi	(-)	(0)
c) di altri emittenti	(--)	(--)
60. AZIONI, QUOTE E ALTRI TITOLI A REDDITO VARIABILE	-	0
70. PARTECIPAZIONI	9.871.181	10.193.233
80. PARTECIPAZIONI IN IMPRESE DEL GRUPPO	4.814.320	4.995.238
90. IMMOBILIZZAZIONI IMMATERIALI	234.404	226.806
- costi di impianto	(--)	(--)
- avviamento	(--)	(--)
100. IMMOBILIZZAZIONI MATERIALI	92.675	126.120
130. ALTRE ATTIVITA'	22.782.715	21.658.577
140. RATEI E RISCONTI ATTIVI	170.000	147.163
a) ratei attivi	(-)	(5.500)
b) risconti attivi	(170.000)	(141.663)
TOTALE ATTIVO	***907.515.475***	***755.202.885***

PASSIVO

	31/12/2015	31/12/2014
10. DEBITI VERSO ENTI CREDITIZI	79.128.994	103.972.918
50. ALTRE PASSIVITA'	791.779.133	614.485.094
60. RATEI E RISCONTI PASSIVI	7.452	7.452
a) ratei passivi	(7.452)	(7.452)
b) risconti passivi	(--)	(--)
70. TRATTAMENTO DI FINE RAPPORTO	236.934	234.017
80. FONDI PER RISCHI ED ONERI	715.986	1.008.812
a) fondi per imposte e tasse	(402.004)	(694.830)
b) altri fondi	(313.982)	(313.982)
120. CAPITALE	19.927.297	19.927.297
140. RISERVE	15.567.295	15.435.685
a) legale	(1.751.276)	(1.738.115)
b) riserve statutarie	(13.247.480)	(13.129.031)
c) altre riserve	(568.539)	(568.539)
170. UTILE (PERDITA) DI ESERCIZIO	152.384	131.610
TOTALE PASSIVO	***907.515.475***	***755.202.885***

GARANZIE E IMPEGNI

10. GARANZIE RILASCIATE	**370.473.270**	**372.397.977**
20. IMPEGNI	**372.206.161**	**418.763.232**

CONTO ECONOMICO

COSTI	31/12/2015	31/12/2014
10. INTERESSI PASSIVI E ONERI ASSIMILATI	5.417.869	8.307.240
40. SPESE AMMINISTRATIVE	9.936.230	9.722.877
a) spese per il personale	(5.617.945)	(5.621.420)
b) altre spese amministrative	(4.318.285)	(4.101.457)
50. RETTIFICHE DI VALORE SU IMMOBILIZZAZIONI IMMATERIALI E MATERIALI	279.082	827.045
70. ACCANTONAMENTO PER RISCHI ED ONERI	0	0
90. RETTIFICHE DI VALORE SU CREDITI E ACCANTONAMENTI PER GARANZIE ED IMPEGNI	240.913	0
100. RETTIFICHE DI VALORE SU IMMOBILIZZAZIONI FINANZIARIE	502.970	1.109.175
110. ONERI STRAORDINARI	333.845	378.351
130. IMPOSTE SUL REDDITO D'ESERCIZIO	498.018	768.589
140. UTILE DI ESERCIZIO	152.384	131.610
TOTALE COSTI	***17.361.311***	***21.244.888***

RICAVI	31/12/2015	31/12/2014
10. INTERESSI ATTIVI E PROVENTI ASSIMILATI	7.046.591	10.398.898
- su titoli a reddito fisso	(730)	(-223)
20. DIVIDENDI E ALTRI PROVENTI	0	0
a) su azioni, quote e altri tioli a reddito variabile	(0)	(0)
30. COMMISSIONI ATTIVE	17.038	16.353
70. ALTRI PROVENTI DI GESTIONE	10.201.173	10.474.880
80. PROVENTI STRAORDINARI	96.509	354.757
TOTALE RICAVI	***17.361.311***	***21.244.888***

Si dichiara che il presente bilancio, tenuto conto degli arrotondamenti operati, è conforme alle risultanze delle scritture contabili.

IL PRESIDENTE

(Fabrizio Gatti)

9. Nota integrativa al bilancio di esercizio 2015

Struttura e contenuto del bilancio

Il bilancio chiuso al 31/12/2015 è costituito dallo stato patrimoniale, dal conto economico e dalla presente nota integrativa, mentre ulteriori informazioni sono contenute nella relazione sulla gestione.

Lo schema di bilancio adottato per l'anno 2015 è quello conforme alle previsioni del D.Lgs. 87/92 ed in particolare a quanto previsto dalle istruzioni per la redazione degli schemi e regole di compilazione dei bilanci degli enti finanziari disciplinate dal provvedimento della Banca d'Italia del 31 luglio 1992.

L'iscrizione dell'attività di gestione dei fondi regionali e comunitari, consistente nell'erogazione di finanziamenti e contributi, viene rilevata, conformemente agli esercizi precedenti, nella gestione dei conti impegni e rischi in considerazione del fatto che l'attività di erogazione di finanziamenti viene svolta per conto della Regione Piemonte.
Il bilancio è redatto in unità di euro, senza cifre decimali. La somma algebrica delle differenze derivanti dagli arrotondamenti all'unità di euro viene iscritta in un'apposita voce del "Patrimonio netto" dello stato patrimoniale, e tra i "Proventi (oneri) straordinari" nel conto economico; tali arrotondamenti non influenzano il risultato dell'esercizio e non hanno alcuna rilevanza contabile, essendo stati effettuati solo ai fini della redazione del presente bilancio.

La presente nota integrativa ha la funzione di fornire l'illustrazione, l'analisi e, in taluni casi, un'integrazione dei dati di bilancio e contiene le informazioni richieste dall'art. 23 del Decreto Legislativo n. 87/92 e dal provvedimento della Banca d'Italia del 31 luglio 1992.
Nella nota integrativa sono, inoltre, inserite tutte le informazioni complementari ritenute necessarie a dare una rappresentazione veritiera e corretta, anche se non richieste da specifiche disposizioni di legge.

La presente Nota Integrativa si compone di quattro parti:
A) Criteri di valutazione
B) Informazioni sullo Stato Patrimoniale
C) Informazioni sul Conto economico
D) Altre informazioni

Parte A. Criteri di valutazione

I principi di redazione adottati sono invariati rispetto all'esercizio precedente.
Nella redazione del bilancio sono osservati i postulati generali della chiarezza e della rappresentazione veritiera e corretta della situazione patrimoniale e finanziaria e del risultato economico dell'esercizio, nonché i principi di redazione del bilancio indicati nelle norme del D.Lgs. 27/01/1992, n. 87 e s.m.i..
I criteri di valutazione adottati sono conformi alle norme in vigore, improntati a principi di prudenza, di competenza e di continuità di applicazione in linea con i principi contabili. Di seguito riportiamo i principali criteri di valutazione utilizzati per la redazione del bilancio, nel rispetto delle previsioni del D.Lgs. n. 87/92 integrato dai principi contabili emessi dal Consiglio Nazionale dei Dottori Commercialisti e degli Esperti Contabili, così come modificati dall'Organismo Italiano di Contabilità (OIC), nonché dai principi emessi dall'OIC stesso.
Ove previsto dalla normativa, i criteri sono stati concordati con il Collegio Sindacale. Nel bilancio in commento la società non ha derogato alle disposizioni normative di cui al citato D.Lgs. n. 87/92.

Cassa e disponibilità

Le disponibilità liquide sono iscritte al valore nominale.

Crediti verso enti creditizi e finanziari

Sono iscritti in bilancio al valore nominale, che coincide con il presunto valore di realizzo. I saldi dei conti correnti con enti creditizi includono gli interessi di competenza già accreditati a fine esercizio e/o ancora da accreditare.

Crediti verso la clientela

Le operazioni con la clientela sono contabilizzate al momento del regolamento delle operazioni stesse coincidente, per le prestazioni di servizio, con il momento in cui la prestazione è stata ultimata o con il momento dell'erogazione nel caso di finanziamenti.
Il valore dei crediti iscritto in bilancio è valutato secondo il valore di presumibile realizzo, determinato tenendo conto della situazione di solvibilità dei debitori. Le stime di perdita sono basate su valutazioni analitiche dei crediti che presentano rischi manifesti di inesigibilità.
Gli interessi maturati sugli impieghi sono stati imputati per competenza.
Il valore originario del credito viene corrispondentemente ripristinato negli esercizi successivi qualora vengano meno i motivi delle rettifiche di valore effettuate.

Titoli

I titoli immobilizzati, destinati ad essere durevolmente mantenuti nel patrimonio aziendale, sono valutati al costo storico corrispondente al costo di acquisto o di sottoscrizione e sono svalutati in relazione alle condizioni di solvibilità dell'emittente o per tenere conto delle perdite di valore di carattere permanente. Qualora, negli esercizi successivi, vengano meno i motivi delle svalutazioni effettuate, viene ripristinato il valore di iscrizione originario.
La quota di competenza dello scarto di emissione o negoziazione, determinato quale differenza tra il valore di acquisto ed il valore di rimborso, è iscritta alla voce ratei passivi/attivi.

Titoli non immobilizzati

I titoli che non costituiscono immobilizzazioni sono valutati al costo di acquisto e sono oggetto di svalutazione per tenere conto dell'andamento di mercato e delle perdite di valore permanente.

Partecipazioni

Le partecipazioni costituenti immobilizzazioni finanziarie sono valutate al costo, rettificato per riflettere le eventuali perdite permanenti di valore, tenuto altresì conto del valore della corrispondente frazione del patrimonio netto delle partecipate, come risultante dall'ultimo bilancio approvato delle stesse. Pertanto, non sono svalutate le partecipazioni che presentano risultati negativi di carattere non durevole, in considerazione del loro intrinseco valore patrimoniale.

Qualora, negli esercizi successivi, vengano meno i motivi delle svalutazioni effettuate, viene ripristinato il valore di iscrizione originario.

Ai sensi degli artt. 24 e seguenti del D.Lgs. 87/92 viene redatto il bilancio consolidato di gruppo al 31/12/2015.

Immobilizzazioni immateriali

Le immobilizzazioni immateriali, che rappresentano elementi patrimoniali immateriali aventi utilità pluriennale, sono iscritte al costo di acquisto o di produzione, ridotto della quota costante di ammortamento, secondo il presunto periodo di utilizzazione economica. Sono capitalizzati gli oneri relativi:

- a migliorie e spese incrementative su beni presi in locazione, anche finanziaria, laddove dette migliorie non siano separabili dai beni cui afferiscono; il relativo ammortamento si effettua nel periodo minore tra quello di utilità futura delle spese sostenute e quello residuo della locazione, tenuto conto dell'eventuale periodo di rinnovo se dipendente dal conduttore;
- alla realizzazione di programmi applicativi software per uso interno, limitatamente ai costi diretti attribuibili al progetto; il relativo ammortamento si effettua in un periodo correlato al previsto utilizzo del software, se ragionevolmente determinabile, ovvero, in mancanza, in tre esercizi a partire da quello di sostenimento dei costi.

Laddove richiesto dalla vigente normativa, gli oneri pluriennali capitalizzati sono stati iscritti previo ottenimento del consenso del Collegio Sindacale, e sono ammortizzati in un periodo non superiore a 5 anni.

I periodi di ammortamento utilizzati sono i seguenti:

Software	3 esercizi
Spese incrementative su beni di terzi	5 e 6 esercizi
Marchi	18 esercizi
Altri oneri pluriennali	5 esercizi

Le immobilizzazioni il cui valore alla data di chiusura dell'esercizio risulti durevolmente inferiore al residuo costo da ammortizzare, sono iscritte a tale minore valore; questo non è mantenuto se nei successivi esercizi vengono meno le ragioni della svalutazione effettuata.

Immobilizzazioni materiali

Le immobilizzazioni materiali sono iscritte al costo di acquisizione o di produzione, aumentato degli oneri accessori e delle spese incrementative.

Il costo di produzione comprende tutti i costi direttamente imputabili al prodotto; può comprendere anche

altri costi, per la quota ragionevolmente imputabile al cespite, relativi al periodo di fabbricazione e fino al momento dal quale il bene può essere utilizzato, ivi inclusi gli oneri relativi al finanziamento della fabbricazione.
Il costo, come sopra determinato, è sistematicamente ammortizzato in relazione alla vita utile stimata dei cespiti.
Le aliquote di ammortamento applicate per le diverse categorie di cespiti sono le seguenti:

Mobili e macchine ufficio	aliquota del 12%
Macchine ufficio elettroniche	aliquota del 20%
Impianti	aliquota del 20%

Il periodo di ammortamento decorre dall'esercizio in cui il bene viene posto in utilizzo; nel primo esercizio, tali aliquote sono ridotte, in via forfetaria, al 50%, nel presupposto che la quota di ammortamento così determinata rappresenti una adeguata approssimazione di quella calcolata a partire dal momento in cui il cespite è disponibile e pronto per l'uso.
Le immobilizzazioni materiali di modesto valore, in relazione alla loro natura e/o rapida obsolescenza sono ammortizzate nella misura del 100%.
In presenza di perdite durevoli di valore, il costo di acquisto delle immobilizzazioni, come sopra definito, viene corrispondentemente svalutato; qualora, in esercizi successivi, vengano meno i presupposti della svalutazione operata, viene ripristinato il valore originario, rettificato dei soli ammortamenti maturati.
I costi di manutenzione aventi natura ordinaria, in quanto non modificativi della consistenza o della potenzialità delle immobilizzazioni, sono addebitati integralmente al conto economico dell'esercizio in cui sono sostenuti. I costi di manutenzione straordinaria aventi natura incrementativa sono attribuiti ai relativi cespiti ed ammortizzati in relazione alle residue possibilità di utilizzo del bene.
Il valore delle immobilizzazioni materiali non è inferiore a quello iscritto in bilancio.

Altre attività

Sono costituite da crediti non riconducibili nelle altre voci dello stato patrimoniale.
Sono valutati secondo il loro valore di presumibile realizzo, determinato tenendo conto della situazione di solvibilità dei debitori. Le stime di perdita sono basate su valutazioni analitiche dei crediti che presentano rischi manifesti di inesigibilità.
Le operazioni di finanziamento effettuate nei confronti di dipendenti sono iscritte per l'importo erogato.
Alla voce "Altre attività" sono contabilizzate le imposte anticipate, determinate in base alle aliquote fiscali previste, corrispondenti alle aliquote attualmente applicate, inerenti costi ed accantonamenti, relativi all'esercizio 2015 e precedenti, la cui deducibilità è stata differita negli esercizi successivi in applicazione di norme tributarie. L'iscrizione di attività per imposte anticipate, comprese quelle relative al riporto a nuovo di perdite fiscali, ha luogo esclusivamente a condizione e nella misura in cui sussista la ragionevole certezza del loro recupero in futuri esercizi.
Le attività per imposte anticipate e le passività per imposte differite sono rilevate, nello stato patrimoniale, senza compensazioni.
Alla voce "Altre attività" sono classificate le attività costituite da crediti verso l'Amministrazione Finanziaria per imposte chieste a rimborso e/o da compensare negli esercizi successi a quello di riferimento.

Ratei e risconti

I ratei e i risconti sono calcolati secondo il principio della competenza temporale delle operazioni, comprendono quote di costi e proventi comuni a due o più esercizi e sono iscritti nelle apposite voci dell'attivo e del passivo.

Fondi per rischi ed oneri

I fondi per rischi ed oneri sono costituiti da accantonamenti effettuati allo scopo di coprire perdite di natura determinata e di esistenza certa o probabile, dei quali tuttavia, alla chiusura dell'esercizio, sono indeterminati l'ammontare o la data della sopravvenienza. Per la valutazione dei rischi e degli oneri si è inoltre tenuto conto dei rischi e delle perdite di cui si è venuti a conoscenza anche dopo la chiusura dell'esercizio e fino alla data di redazione del presente bilancio.

Il fondo per imposte e tasse comprende gli oneri fiscali determinati sulla base del complessivo imponibile di competenza, in applicazione della vigente normativa in materia tributaria.

Le passività per imposte differite sono iscritte alla voce "fondi per imposte e tasse". In presenza di differenze temporanee passive, esse sono sempre rilevate, a meno che non sussista la ragionevole certezza che il relativo debito non sia destinato ad insorgere.

I rischi di credito specifici inerenti alle garanzie ed agli impegni sono valutati secondo i medesimi criteri adottati per la valutazione dei crediti e le eventuali perdite di valore sono accantonate nello specifico conto del passivo.

I rischi per i quali la manifestazione di una passività è certa o probabile sono accantonati secondo criteri di congruità nei fondi per rischi ed oneri. I rischi per i quali la manifestazione di una passività è solo possibile sono descritti nella nota integrativa senza procedere allo stanziamento al relativo fondo.

Trattamento di fine rapporto di lavoro subordinato

Il trattamento di fine rapporto di lavoro subordinato è determinato in base alla posizione giuridica e contrattuale dei singoli dipendenti alla data di chiusura dell'esercizio. L'anticipo d'imposta sul trattamento di fine rapporto è stato rivalutato a fine esercizio.

Il debito corrisponde al totale delle singole indennità maturate a favore dei dipendenti alla data di chiusura del bilancio, al netto degli acconti erogati e dei versamenti effettuati ai fondi esterni, ed è pari a quanto si sarebbe dovuto corrispondere ai dipendenti nell'ipotesi di cessazione del rapporto di lavoro in tale data in applicazione della normativa vigente.

Debiti e altre passività

I debiti sono iscritti al valore nominale.

Garanzie, impegni, rischi

Nei conti d'ordine sono riportati gli importi degli effettivi rischi, impegni e garanzie in essere alla data di chiusura dell'esercizio.

I rischi relativi a garanzie concesse, personali o reali, per debiti altrui sono stati indicati nei conti d'ordine per un importo pari all'ammontare della garanzia prestata. Le fideiussioni rilasciate a fronte di impegni di natura finanziaria sono iscritte per un ammontare pari al debito cui si riferiscono.

I fondi ottenuti dalla Regione Piemonte a fronte delle garanzie rilasciate, volte a coprire il rischio derivante dalle stesse, sono esposti tra le altre passività.

Gli impegni sono stati indicati nei conti d'ordine al valore nominale, desunto dalla relativa documentazione.

Altri proventi di gestione e altre spese amministrative

I ricavi ed i costi sono iscritti in bilancio nel rispetto del principio della competenza economica. In particolare, i ricavi per prestazioni di servizi e le spese di acquisizione degli stessi sono riconosciuti alla data in cui le prestazioni sono ultimate.

Interessi attivi e passivi

Gli interessi attivi e passivi sono iscritti nel rispetto del principio della competenza temporale.

Dividendi

I dividendi da partecipazioni sono classificati in bilancio in base al principio della competenza, nell'esercizio in cui ne è deliberata la distribuzione, indipendentemente dalla data dell'effettivo incasso.

Commissioni

Le commissioni sono iscritte in funzione dell'importo e della durata delle garanzie cui si riferiscono.

Imposte sul reddito dell'esercizio, correnti, differite e anticipate

Gli oneri fiscali correnti, anticipati e differiti sono determinati sulla base del reddito imponibile di competenza, tenuto conto delle norme tributarie in vigore; in particolare, nella voce "imposte sul reddito dell'esercizio", sono rilevate l'IRES e l'IRAP di competenza, correnti, anticipate e differite.

Con riferimento all'esercizio 2015 non sono state accantonate imposte differite, stante l'assenza, in chiusura, di differenze temporanee negative.

Parte B. Informazioni sullo stato patrimoniale

Sezione I

CASSA E DISPONIBILITA'(Voce 10 dell'attivo)

	31/12/2015	31/12/2014
Cassa e valori assimilati	**3.659**	**4.671**

CREDITI VERSO ENTI CREDITIZI (Voce 20 dell'attivo)

La voce presenta un saldo di € 759.388.800 e comprende le seguenti forme tecniche di impiego:

	31/12/2015	31/12/2014
Conti correnti:		
Conti correnti generici	3.836.379	1.939.719
Conti correnti destinati a specifiche iniziative		
Per finanziamenti erogati con Fondi Regionali	744.132.313	574.070.744
di cui per investimenti temporanei di liquidità	//	
Per finanziamenti erogati con Fondi Comunali	6.125.646	6.295.227
Per finanziamenti erogati con fondi BEI	3.453.825	860.243
Comitati gestiti da Finpiemonte	135.877	146.338
Altre iniziative	1.704.760	1.705.256
TOTALE	***759.388.800***	***585.017.527***

I depositi bancari sono complessivamente aumentati di € 174.371.273. La variazione netta è imputabile: all'incremento dei depositi relativi ai fondi erogati dalla Regione Piemonte (€ 170.061.569); all'aumento delle disponibilità giacenti sui conti correnti liberi (€ 1.896.660); all'incremento delle disponibilità presenti sui conti correnti relativi ai finanziamenti con fondi BEI (€ 2.593.582)a seguito dell'incasso delle rate in scadenza; alla diminuzione delle disponibilità presenti sui conti correnti relativi ad altre attività specifiche e ai conti relativi ai Comitati gestiti da Finpiemonte (€ 10.957) e alla diminuzione dei depositi relativi ai fondi erogati dal Comune di Torino (€ 169.581).
In particolare l'incremento delle giacenze relative ai fondi regionali gestiti dipende principalmente dal fatto che a fine 2015 la consistenza delle giacenze è aumentata in modo significativo a seguito del pagamento dei debiti scaduti della pubblica amministrazione ai sensi del Decreto Legge 8 aprile 2013 n. 35.
I depositi bancari relativi alle altre attività si riferiscono essenzialmente a Progetti Europei finanziati dalla Commissione Europea sul "VII Programma Quadro per la ricerca e lo sviluppo tecnologico", sul programma CIP e sui programmi di cooperazione territoriale europea; alla dotazione finanziaria trasferita dalla Provincia di Biella a Finpiemonte per la gestione del fondo di garanzia previsto dal "Patto per il Biellese" e ai fondi affidati a Finpiemonte da Unioncamere per le attività di gestione del Fondo di garanzia previsto dal "Bando per favorire l'accesso al credito per la partecipazione alle manifestazioni internazionali da parte delle piccole imprese piemontesi".

CREDITI VERSO ENTI FINANZIARI (Voce 30 dell'attivo)

La voce presenta un saldo di € 11.939.253 e comprende le seguenti forme tecniche di impiego:

	31/12/2015	31/12/2014
Finanziamenti ad altre imprese ed enti:		
Eurofidi S.C.P.A. - L.365/2000	8.425.816	8.425.816
Eurofidi S.C.P.A. - L.R.16/84 e L.R. 59/94	319.785	319.785
Unionfidi - L. 365/2000	3.193.652	3.193.652
TOTALE	**11.939.253**	**11.939.253**

Il credito è relativo al finanziamento concesso da Finpiemonte in precedenti esercizi, ai sensi della legge n. 365/2000 e delle Convenzioni attuative stipulate con la Regione Piemonte, per la costituzione di un fondo di garanzia a favore degli Istituti di Credito che concedono finanziamenti a soggetti danneggiati dall'alluvione del 2000.
I due Confidi, in precedenti esercizi, in risposta alla richiesta della Regione Piemonte di ricognizione delle posizioni e restituzione delle somme disponibili, hanno congiuntamente comunicato di aver deliberato l'accantonamento a Fondo Rischi e/o l'imputazione ad apposita riserva di tali fondi in deposito presso di loro (art. 4 bis della Legge 365/2000), precedentemente iscritti tra le passività subordinate, in ciò avvalendosi del disposto dell'art. 36 del Decreto Legge 18.10.2012 n. 179 convertito in Legge 17-12-2012 n. 221.
Al riguardo, la Regione ha precisato che, trattandosi di fondi provenienti da specifiche assegnazioni statali destinate e vincolate per far fronte agli oneri discendenti dagli eventi alluvionali del 2000 e del 2002, gli stessi sono irrevocabilmente legati a tale utilizzo e che intende pertanto recuperare dai Confidi l'intera somma. Al fine di accertare la corretta applicazione del citato art. 36 ai fondi in oggetto, la Regione ha richiesto apposito parere alla Corte dei Conti, sezione di controllo per il Piemonte.
La risposta della Corte dei Conti è pervenuta in data 10/10/2013; nel corso del 2014, considerato quanto ivi espresso e verificata altresì la disciplina negoziale che regola i rapporti Confidi e Finpiemonte, la Regione ha invitato i Confidi a provvedere alla sollecita restituzione delle somme in oggetto.
I Confidi a fine 2014 hanno evidenziato come unica soluzione possibile, essendo i fondi già entrati a far parte del loro patrimonio, anche al fine di evitare conseguenze in termini di impatto negativo non completamente valutabile in termini di continuità operativa, una presa d'atto da parte delle Regione Piemonte rispetto a quanto avvenuto.
La divergenza di opinioni al momento non ha ancora trovato una soluzione definitiva.

I restanti fondi presso Eurofidi s.c.p.a. (L.R.16/84 e L.R. 59/94) verranno restituiti al termine delle operazioni, unitamente agli interessi maturati, diminuiti delle perdite accertate e non recuperate.

I crediti risultano esposti al loro valore nominale, corrispondente al presunto valore di realizzo, tenuto conto della circostanza che la loro riduzione per perdite su finanziamenti è a carico della Regione Piemonte; il debito corrispondente è iscritto alla voce 50 del passivo.

Le variazioni complessive delle singole voci dei crediti risultano dalla seguente tabella:

	Altri
Situazione al 1/1/2015	
Credito	11.939.253
Rettifiche di valore	//
Netto contabile	11.939.253
Aumenti	

	Altri
Incrementi per interessi	//
Recupero insolvenze	//
Utilizzo di rettifiche di valore di precedenti esercizi	//
Diminuzioni	
Decrementi per insolvenze	
Commissioni passive e spese	//
Nuova destinazione risorse "Progetto Piemonte"	//
Situazione al 31/12/2015	
Credito	11.939.253
Rettifiche di valore	//
Netto contabile	***11.939.253***

Nella tavola 1 allegata alla presente nota integrativa è indicata la distribuzione temporale delle attività e delle passività.

CREDITI VERSO LA CLIENTELA (Voce 40 dell'attivo)

I crediti risultano esposti al loro valore nominale, corrispondente al presunto valore di realizzo.
La voce si compone come segue:

	31/12/2015	31/12/2014
PER SERVIZI RESI	19.218.942	23.493.837
FINANZIAMENTI A IMPRESE CONTROLLATE/COLLEGATE	804.314	677.555
FINANZIAMENTI A IMPRESE CON FONDI BEI	77.894.567	96.201.500
ALTRI (COMMISSIONI/INTERESSI/EMOLUMENTI)	300.645	315.405
TOTALE	**98.218.468**	**120.688.297**

Di seguito si dettagliano le voci di cui sopra:

Crediti per servizi

La voce presenta un saldo al 31/12/2015 di € 19.218.942 che si riferisce a:

	31/12/2015	31/12/2014
Imprese collegate	2.891	2.891
Clienti	471.441	380.404
Controllante Regione Piemonte	18.747.501	23.110.542
Rettifiche per svalutazioni	(2.891)	//
TOTALE	**19.218.942**	**23.493.837**

I crediti per servizi resi a imprese collegate che si riferivano a prestazioni di consulenza e assistenza tecnica prestata a Tecnogranda (€ 2.891) sono stati interamente svalutati.
I crediti verso clienti comprendono crediti relativi a prestazioni rese a favore: della Città di Torino (€ 53.502), di Finpiemonte Partecipazioni S.p.A. (€ 79.602), di società partecipate e Comitati (€ 63.000), verso la provincia di Biella (€ 46.151), verso la Commissione Europea per il progetto EEN (€ 90.321) e verso altri enti (€ 138.865).
I crediti verso la controllante Regione Piemonte sono relativi ai corrispettivi spettanti per i seguenti servizi:

	31/12/2015	31/12/2014
Istruttoria pratiche di concessione dei finanziamenti	13.995.287	20.698.467
Gestione Residenze Sabaude	138.806	138.806
Convenzione quadro	4.612.253	2.300.019
Altre iniziative	139.961	112.056
Rettifiche per svalutazioni	(138.806)	(138.806)
TOTALE	**18.747.501**	**23.110.542**

Escludendo le fatture ancora da emettere in relazione all'attività prestata (€ 14.769.549), i crediti v/Regione Piemonte ammontano a € 3.977.952 e possono essere così suddivisi, sulla base dell'anno di formazione:

€	1.509.068	esercizio 2015
€	894.981	esercizio 2014
€	486.689	esercizio 2013
€	552.748	esercizio 2012
€	534.466	esercizio 2010/11

Il credito relativo alle "Residenze Sabaude" relativo agli esercizi 2005 e 2006, interamente svalutato, si riferisce all'attività di back office finalizzata all'attuazione del Progetto di Recupero e Valorizzazione delle Residenze Sabaude svolta antecedentemente la costituzione del Consorzio La Venaria Reale, è stato interamente svalutato nel corso del 2012.

I crediti relativi alla convenzione quadro comprendono il corrispettivo relativo alla copertura dei costi, diretti e indiretti, sostenuti da Finpiemonte nel corso del 2014 e 2015 ai sensi dell'art. 30 della stessa.

Crediti per finanziamenti

	31/12/2015	31/12/2014
a imprese controllate	270.891	150.891
per interessi verso imprese controllate	19.343	12.584
a imprese collegate	626.512	421.741
per interessi verso imprese collegate	95.762	92.339
Rettifiche per svalutazioni	(208.194)	//
TOTALE	**804.314**	**677.555**

La voce relativa al finanziamento erogato ad imprese controllate si riferisce a Tecnoparco del Lago Maggiore. Si tratta di un finanziamento temporaneo, concesso nel 2012 per un importo pari a euro 150.891, destinato esclusivamente al pagamento delle rate scadute del contratto di mutuo stipulato dallo stesso Tecnoparco con Banca Unicredit S.p.A.. Nel corso del 2015 è stato erogato un nuovo finanziamento per la copertura finanziaria necessaria al pagamento dei creditori privilegiati e dei creditori minori, diversi dai creditori finanziari, e delle spese correnti della liquidazione, per un importo pari a euro 120.000. I debiti verso le banche, la Regione Piemonte e il socio Finpiemonte non sono ancora stati rimborsati a seguito di un accordo di moratoria firmato nel corso del 2015 avente durata fino al 31/12/2016.

Con riferimento al finanziamento di € 421.741 erogato in esercizi precedenti a Environment Park, la collegata ha presentato un nuovo piano di rientro del finanziamento, approvato dal Consiglio di Amministrazione in data 19/12/2014, che rinvia il rimborso del capitale e degli interessi al 31/12/2016 e la sospensione fino a quella data del conteggio degli interessi maturandi.

Nel corso del 2015, al fine di consentire alla collegata Tecnogranda di far fronte a esigenze temporanee di liquidità, è stato erogato un finanziamento per un importo pari, al 31/12/2015, a euro 204.772. La somma è stata concessa a titolo di anticipazione a fronte di contributi che Tecnogranda è in attesa di incassare dalla Regione Piemonte e dal Ministero dello Sviluppo Economico in relazione a progetti chiusi e rendicontati.
Il finanziamento accordato e i relativi interessi sono stati interamente svalutati al 31/12/2015.

Crediti per finanziamenti con fondi BEI

Al fine di sostenere e rafforzare il sistema produttivo ed imprenditoriale piemontese, con particolare riferimento alle piccole e medie imprese localizzate sul territorio, Finpiemonte S.p.A. ha aderito alle finalità del progetto "Regione Piemonte Loan for SME's" (Small and Medium sized Enterprises) e, a seguito di autorizzazione della Regione Piemonte stessa, ha sottoscritto un contratto di prestito con la Banca Europea degli Investimenti per un importo pari ad Euro 100.000.000
Il prestito è destinato a finanziare nel medio/lungo termine investimenti aventi le seguenti finalità:

- Agevolazioni per il rafforzamento della struttura patrimoniale delle piccole e media imprese mediante prestiti partecipativi – Prima e seconda tranche (come già previsto dal Piano Straordinario per l'occupazione Asse IV Misura IV.1);
- Interventi per lo sviluppo e la promozione della Cooperazione (come già previsto dalla L.R. 23/2004);
- Interventi per la qualificazione e il rafforzamento del sistema produttivo piemontese (come già previsto dal Piano straordinario per l'Occupazione – Asse II - Misura II.3.b – Più Sviluppo);
- Sostegno di investimenti per la qualificazione e il rafforzamento del sistema produttivo piemontese mediante l'utilizzo di Fondi BEI.

I finanziamenti residui al 31/12/2015 ammontavano a euro 77.894.567 in linea capitale ed euro 584.727 a titolo di interessi.

	31/12/2015	31/12/2014
204 - Prestiti Partecipativi – I tranche	15.576.682	21.203.427
247 – Più Sviluppo	11.116.667	13.373.333
260 - Cooperazione L.R. 23/2004	7.269.575	8.525.752
265 -Qualificazione e rafforzamento del sistema produttivo piemontese	27.325.272	31.146.741
268 – Prestiti Partecipativi II tranche	16.021.644	21.385.500
	77.309.840	*95.634.753*
Interessi di preammortamento/ammortamento	584.727	566.747
TOTALE	**77.894.567**	**96.201.500**

Nel corso dell'esercizio la voce risulta movimentata come segue.

	1/1/2015	Erogazioni	Incasso rate	31/12/2015
204 Prestiti Partecipativi I	21.203.427	//	5.626.745	15.576.682
247 Più Sviluppo	13.373.333	//	2.256.666	11.116.667
260 Cooperazione L.R. 23/04	8.525.752	//	1.256.177	7.269.575
265 Qualificazione e rafforzamento del sistema produttivo piemontese	31.146.741	//	3.821.469	27.325.272
268 Prestiti Partecipativi II tranche	21.385.500	//	5.363.856	16.021.644
Totale	**95.634.753**	**//**	**18.324.913**	**77.309.840**

I crediti verso beneficiari, a garanzia del pieno, puntuale e irrevocabile adempimento di tutte le obbligazione assunte da Finpiemonte nei confronti della Banca europea degli Investimenti, sono stati ceduti pro solvendo a favore di BEI. La garanzia residua al 31/12/2015 è iscritta nei conti degli impegni.
La Regione Piemonte al fine di garantire il pieno assolvimento di tutti gli impegni finanziari ed economici che Finpiemonte ha assunto nei confronti di BEI, ha stabilito con specifiche deliberazioni, che parte delle risorse regionali, derivanti dai rientri dei finanziamenti in ammortamento e da economie rilevate su misure ormai concluse, saranno destinate quale fondo di riserva dedicato alla copertura di eventuali insolvenze in capo ai beneficiari finanziati con i fondi BEI.

Tranche finanziamento BEI	Importo Erogato da BEI	Finanziamento erogato a beneficiari	Durata finanziamento	Fondo Regionale a Garanzia	Provvedimento Regione Piemonte
1	47.430.480	204 - 268 - Prestiti Partecipativi	5	Rientri Prestiti Partecipativi – Docup 2000-2006	DGR 31/2276 del 27/6/2011 - D.G.R. 23-1569 del 15/6/15
2	25.000.000	260 - Cooperazione L.R. 23/2004	7	Fondo L.R. 23/04 Cooperazione	DGR 6-5984 20/6/13
3		247 - Più sviluppo	7	PSO - più sviluppo	DGR. 23-1569 del 15/6/15
4/5	27.569.520	265 - Qualificazione e rafforzamento del sistema produttivo piemontese	6	Docup 2000-2006	DGR 2-6205 del 2/8/13
Totale	**100.000.000**				

Nel corso dell'esercizio undici imprese finanziate con i fondi Bei sono state dichiarate fallite o ammesse alla procedura di concordato. L'importo erogato ammonta a euro 3.327.184 in linea capitale in relazione alle misure dei Prestiti Partecipativi I e II tranche e L.R. 23/2004. Il credito in quanto garantito dai fondi Regionali non è stato svalutato.

Altri crediti

	31/12/2015	31/12/2014
PER COMMISSIONI		
a imprese controllate	2.060	4.120
a imprese collegate	107.151	91.143
Rettifiche per svalutazioni	(29.828)	
ALTRI		
a clienti	1.135	1.064
Depositi cauzionali	220.127	219.078
TOTALE	**300.645**	**315.405**

I crediti per commissioni attive si riferiscono: alle controllate Tecnoparco del Lago Maggiore (€ 2.060); alle collegate Environment Park (€ 77.323). I crediti per commissioni verso Tecnogranda (€ 26.820) sono stati interamente svalutati.

****

In considerazione della natura dei crediti non sono presenti crediti verso la clientela garantiti.
Nella tavola 1 allegata alla presente nota integrativa è indicata la distribuzione temporale delle attività e delle passività.

	Valore lordo	Rettifiche di valore Specifiche	Rettifiche di valore analitiche	Valore netto
Crediti in bonis	20.703.620	(379.719)	//	20.323.901
Crediti BEI:				
In bonis	64.855.454			64.855.454
Esposizioni in ristrutturazione	7.494.274			7.494.274
Esposizioni scadute	2.217.655			2.217.655
Crediti in sofferenza	3.327.184	//	//	3.327.184
TOTALE	**98.598.187**	**(379.719)**	**//**	**98.218.468**

Sezione II

OBBLIGAZIONI E ALTRI TITOLI A REDDITO FISSO (Voce 50 dell'attivo)

I titoli di proprietà sono classificati in bilancio come segue:

	31/12/2015	31/12/2014
Obbligazioni ed altri titoli di debito immobilizzati:		
a garanzia Tecnoparco del Lago Maggiore	//	206.000
TOTALE	**//**	**206.000**

Variazioni degli Altri titoli

Il portafoglio in questione è diminuito rispetto al precedente esercizio:

	Valore di bilancio
Consistenza iniziale	206.000
Incrementi:	
Acquisti	//
Riprese di valore	//
Riclassificazioni	//
Altre variazioni	//
Decrementi:	
Cessioni	//
Rimborsi	206.000
Riclassificazioni	//
Rettifiche di valore	//
Consistenza finale	**//**

Tutti i titoli in portafoglio sono scaduti nel corso del 2015 e sono stati interamente rimborsati. I valori a garanzia di Tecnoparco del Lago Maggiore in chiusura erano temporaneamente presenti su conti vincolati della Banca in attesa di essere reinvestiti in titoli. In bilancio l'importo di euro 206.000 è stato pertanto iscritto tra le disponibilità alla riga 10 dell'attivo.

Nella tavola 1 allegata alla presente nota integrativa è indicata la distribuzione temporale delle attività e delle passività.

Sezione III

PARTECIPAZIONI (Voce 70 dell'attivo)

Le partecipazioni ammontano a € 9.871.181 e sono così costituite e variate rispetto al precedente esercizio:

	31/12/2015	31/12/2014
Partecipazioni rilevanti:		
Partecipazioni in imprese collegate	9.524.986	9.847.038
Altre partecipazioni:		
Partecipazioni in altre imprese	346.195	346.195
TOTALE	**9.871.181**	**10.193.233**

Nel corso del 2015 non sono state acquistate nuove partecipazioni rilevanti e non sono stati sottoscritti aumenti di capitale.
I dettagli informativi relativi alle partecipazioni detenute al 31/12/2015 sono riportati nella tavola 2 allegata alla presente nota integrativa. Nella tavola viene riportata la differenza positiva tra il valore di bilancio e il patrimonio netto pro quota.
I bilanci ed i prospetti riepilogativi delle suddette entità sono stati depositati presso la sede della società ai sensi dell'art. 2429, c. 3 e 4 del codice civile.
Le partecipazioni detenute al 31/12/2015 si riferiscono essenzialmente a società aventi per oggetto la gestione di parchi scientifici e tecnologici e lo svolgimento di attività relative alla incubazione di imprese, alla ricerca ed all'innovazione.

Variazioni delle partecipazioni rilevanti

Nel corso dell'esercizio le partecipazioni risultano movimentate come segue:

	Valore di bilancio
Consistenza iniziale	9.847.038
Incrementi:	
Acquisti, aumenti di capitale, nuove costituzioni	//
Riprese di valore	//
Riclassificazioni	//
Altre variazioni	//
Decrementi:	
Cessioni	//
Riduzioni capitale/cessazioni	
(meno): Rettifiche di valore di esercizi precedenti	//
Riclassificazioni	//
Rettifiche di valore	322.052
Consistenza finale	**9.524.986**

Nelle tabelle sottostanti vengono riportati gli incrementi e i decrementi dettagliati a seconda della loro natura.
I decrementi per rettifiche di valore sono determinati sulla base dei risultati negativi considerati di carattere durevole delle partecipazioni di seguito indicate:

DECREMENTI	
Rettifiche di valore	
Tecnogranda S.p.A.	322.052
TOTALE	**322.052**

La riduzione per rettifiche di valore è stata determinata sulla base del patrimonio netto delle società partecipate risultante dai bilanci al 31/12/2015 approvati dai rispettivi organi amministrativi.

Variazioni delle altre partecipazioni

Nel corso dell'esercizio le altre partecipazioni risultano movimentate come segue:

	Valore di bilancio
Consistenza iniziale	346.195
Incrementi:	
Acquisti, aumenti di capitale, nuove costituzioni	//
Riprese di valore	//
Riclassificazioni	//
Altre variazioni	//
Decrementi:	
Cessioni	//
Riduzioni capitale/cessazioni, al netto rettifiche di valore di esercizi precedenti	//
Riclassificazioni	//
Rettifiche di valore	//
Consistenza finale	**346.195**

A fine esercizio le partecipazioni acquisite con fondi regionali erano le seguenti:

	31/12/2015	31/12/2014
Partecipazioni in altre imprese		
Fondazione Torino Wireless	120.000	120.000
TOTALE	**120.000**	**120.000**

La Regione si è impegnata, sottoscrivendo apposite convenzioni con Finpiemonte, a reintegrare l'eventuale corrispettivo inferiore al valore nominale, in caso di cessione delle partecipazioni, ovvero la minusvalenza risultante dal bilancio finale di liquidazione.
Stante la certezza della non definitività di alcuna perdita nei confronti di Finpiemonte, non risulta pertanto necessario procedere ad alcuna svalutazione della partecipazione sopra indicata, e ciò, solo formalmente, in deroga ai principi di redazione del bilancio ex art. 2423 Cod. Civ.

PARTECIPAZIONI IN IMPRESE DEL GRUPPO (Voce 80 dell'attivo)

Le partecipazioni in imprese del gruppo ammontano a € 4.814.320 e sono così costituite e variate rispetto al precedente esercizio:

	31/12/2015	31/12/2014
Partecipazioni rilevanti:		
Partecipazioni in imprese controllate	4.814.320	4.995.238
TOTALE	**4.814.320**	**4.995.238**

I dettagli informativi relativi alle partecipazioni in imprese del gruppo detenute al 31/12/2015 sono riportati nella tavola 2 allegata alla presente nota integrativa.
I bilanci ed i prospetti riepilogativi delle suddette entità sono stati depositati presso la sede della società ai sensi dell'art. 2429, c. 3 e 4 del codice civile.
Le partecipazioni detenute al 31/12/2015 si riferiscono essenzialmente a società aventi per oggetto la gestione di parchi scientifici e tecnologici.

Variazioni delle partecipazioni

Nel corso dell'esercizio le partecipazioni non hanno subito movimentazioni:

	Valore di bilancio
Consistenza iniziale	**4.995.238**
Incrementi:	
Acquisti, aumenti di capitale, nuove costituzioni	//
Riprese di valore	//
Riclassificazioni	//
Altre variazioni	//
Decrementi:	
Cessioni	//
Riduzioni capitale/cessazioni, al netto rettifiche di valore di	//
esercizi precedenti	//
Riclassificazioni	//
Rettifiche di valore	180.918
Consistenza finale	**4.814.320**

Nelle tabelle sottostanti vengono riportati gli incrementi e i decrementi dettagliati a seconda della loro natura.
I decrementi per rettifiche di valore sono determinati sulla base dei risultati negativi considerati di carattere durevole delle partecipazioni di seguito indicate:

DECREMENTI	
Rettifiche di valore	
Tecnoparco del Lago Maggiore S.p.A. in liquidazione	180.918
TOTALE	**180.918**

La riduzione per rettifiche di valore è stata determinata sulla base del patrimonio netto delle società partecipate risultante dai bilanci al 31/12/2015 approvati dai rispettivi organi amministrativi.

Sezione IV

IMMOBILIZZAZIONI IMMATERIALI (Voce 90 dell'attivo)

Le variazioni intervenute nel corso dell'esercizio sono sintetizzate nell'allegata tavola n. 3.
Gli incrementi della voce "diritti di brevetto industriale e di utilizzazione delle opere dell'ingegno" sono imputabili:

- all'inserimento di nuovi bandi sul "gestionale FINPIS" ed a implementazioni del relativo software di gestione (€ 37.800);
- all'implementazione di nuove procedure sul "gestionale FINPIS" non collegate alla pubblicazione dei bandi (€ 183.015);

- all'acquisizione di un sistema interno di archiving della posta elettronica (€ 19.700);
- acquisto della licenza software di applicativo per la migrazione degli storici di posta elettronica (€ 185);
- di una licenza software per il prodotto ADOBE ACROBAT in versione Full (€ 550);

IMMOBILIZZAZIONI MATERIALI (Voce 100 dell'attivo)

Le variazioni intervenute nel corso dell'esercizio sono sintetizzate nell'allegata tavola n. 4.
Gli investimenti riguardano le macchine elettriche ed elettroniche per € 12.035 e si riferiscono a:
- acquisto di tre videoproiettori, 1 fisso per sala consiglio e due portatili (€ 1.840);
- acquisto di 10 THIN CLIENT per realizzazione progetto di virtualizzazione delle postazioni di lavoro (€ 4.600);
- acquisto stampanti multifunzione (€ 805);
- acquisto nuova apparecchiatura per la gestione dei backup della server farm virtuale (€ 2.670);
- riscatto 24 personal computer a fine noleggio (€ 2.120).

Il capitale fisso risulta complessivamente ammortizzato nella misura del 85,15%.

Sezione V

ALTRE ATTIVITA' (Voce 130 dell'attivo)

La voce si compone come segue:

	31/12/2015	31/12/2014
Crediti tributari	19.732.939	19.625.579
Imposte anticipate	271.100	270.592
Crediti verso altri	2.778.676	1.762.406
	22.782.715	**21.658.577**

Crediti tributari

La voce presenta un saldo di € 19.732.939 e comprende:

	31/12/2015	31/12/2014
Crediti v/Erario per IRES	18.326.129	18.295.493
Crediti v/Erario per IRAP	259.062	272.403
Altri crediti	1.147.748	1.057.683
TOTALE	**19.732.939**	**19.625.579**

I crediti verso l'Erario sono composti da: eccedenze di IRES corrente a saldo utilizzabili in compensazione e/o da chiedere a rimborso (€ 18.326.129). Il credito IRAP comprende l'imposta chiesta a rimborso, per gli anni 2007-2010, a seguito della presentazione dell'" istanza di rimborso Irpef/Ires per mancata deduzione dell'Irap relativa alle spese per il personale dipendente e assimilato (art. 2, comma 1-quater, DL n. 201/2011)" per un importo di € 218.839. Le eccedenze di IRAP corrente comprendono inoltre il saldo 2015 utilizzabile in compensazione e/o da chiedere a rimborso (€ 40.223).
Gli altri crediti comprendono: crediti per imposte dirette ed indirette di società partecipate attribuite a Finpiemonte in sede di cessazione dell'attività sociale (€ 37.270); crediti per acconti d'imposta sul trattamento di fine rapporto (€ 17.302); altri crediti (€ 30.676). Comprendono altresì gli interessi maturati sui crediti di esercizi precedenti chiesti a rimborso nelle dichiarazioni dei redditi presentate per l'esercizio 2004 e precedenti per un ammontare pari a € 4.500.000. Tali crediti sono stati successivamente ceduti pro-

soluto a Intesa San Paolo S.p.A. comprensivi degli interessi maturati e maturandi a carico dell'Amministrazione Finanziaria. Gli interessi maturati a partire dall'esercizio 2009 sono stati iscritti in bilancio alla voce "Altre attività" per un importo complessivo pari a euro 1.062.500 (di cui euro 90.000 relativi al 2015 e euro 972.500 relativi ad esercizi precedenti).
I crediti verso l'Erario per Ires e Irap presentano un incremento netto pari a euro 30.636 dovuto principalmente alle ritenute sui proventi maturati nel corso dell'esercizio sui conti correnti bancari (€ 1.346.688); la voce è invece diminuita per le compensazioni effettuate nel corso dell'esercizio (€ 700.000) e per le imposte a debito di competenza del 31/12/2014 compensate con i rispettivi crediti risultanti a tale data precedentemente iscritti tra i Fondi rischi (€ 616.052 per Ires).

Imposte anticipate

La voce ammonta, in chiusura, ad € 271.100 mentre al 31/12/2014 le imposte anticipate ammontavano a € 270.592. Il saldo si riferisce alle differenze temporanee descritte ed indicate nella Tavola n. 5, nella quale sono evidenziati gli accantonamenti e gli utilizzi di competenza dell'esercizio chiuso al 31/12/2015.

Crediti verso altri

La voce presenta un saldo di € 2.778.676 e comprende:

	31/12/2015	31/12/2014
Crediti v/dipendenti	275.335	299.327
Crediti v/Comitati	1.175.800	1.147.413
Crediti v/ altri enti	1.327.541	315.666
TOTALE	**2.778.676**	**1.762.406**

I crediti verso dipendenti si riferiscono per € 272.674 a finanziamenti erogati e relativi interessi maturati al 31/12/2015 e da altri crediti (€ 2.661).
I crediti verso Comitati si riferiscono essenzialmente a prestazioni di servizi ed a spese anticipate per conto del Comitato Galileo (€ 722.492), del Comitato per la Promozione del Distretto Aerospaziale (€ 408.032), del Comitato Infomobilità (€ 33.016) e del Comitato Novara (€ 12.260) nei confronti dei quali Finpiemonte riveste la carica di Tesoriere.
I crediti verso altri enti sono costituiti principalmente da crediti verso compagnie di assicurazione per la capitalizzazione del trattamento di fine rapporto (€ 169.183), da crediti verso compagnie di assicurazione per nuovi investimenti (€ 1.009.762), da anticipi corrisposti a fornitori (€ 42.519), da crediti verso istituti previdenziali (€ 12.873), da euro 30.000 a titolo di anticipazione al Comitato World Air Games sul futuro rimborso di crediti tributari e da altri crediti (€ 63.204).

****

I crediti esposti in bilancio sono tutti esigibili entro un anno, ad eccezione:

- dei crediti per finanziamenti erogati ai dipendenti i quali hanno scadenza per € 29.118 entro 1 anno, per € 166.477 da 1 a 5 anni e per € 77.079 oltre i 5 anni.
- degli investimenti in polizze assicurative per € 1.009.762 aventi scadenza da 1 a 5 anni.

Nella tavola 1 allegata alla presente nota integrativa è indicata la distribuzione temporale delle attività e delle passività.

RATEI E RISCONTI (Voce 140 dell'attivo)

La voce presenta un saldo di € 170.000 ed è così suddivisa e variata rispetto al precedente esercizio:

	31/12/2015	31/12/2014
Ratei attivi: per interessi attivi: - su titoli in portafoglio	//	5.500
Totale ratei attivi	***//***	***5.500***
Risconti attivi: su spese anticipate (assicurazioni, quote associative, canoni e altre spese diverse)	170.000	141.663
Totale risconti attivi	***170.000***	***141.663***
TOTALE	**170.000**	**147.163**

Gli interessi attivi di conto corrente non accreditati sui conti entro il 31/12/2015 sono classificati tra le disponibilità liquide.
La voce risconti attivi è così composta: canoni di noleggio (€ 25.483); canoni di assistenza (€ 33.241); servizi di telefonia (€ 28.048); abbonamenti (€ 2.384); assicurazioni (€ 78.947); prestazioni di servizio (€ 1.897).

Sezione VI

DEBITI VERSO ENTI CREDITIZI (Voce 10 del passivo)

La voce presenta un saldo di € 79.128.994 ed è così costituita:

	31/12/2015	31/12/2014
Conti correnti bancari di cui:		
Liberi	8.842.402	12.188.163
Finanziamento BEI	70.286.592	91.784.755
TOTALE	**79.128.994**	**103.972.918**

I conti correnti liberi comprendono l'ammontare dei fidi, utilizzati al 31/12/2015 per euro 8.841.256.
La gara indetta nel corso del precedente esercizio per l' aggiudicazione di un nuovo fido si è conclusa con l'attribuzione del servizio di apertura di credito ad Intesa San Paolo per un importo complessivo massimo di euro 13.000.000 e a Banca Alpi Marittime per un importo massimo di euro 5.000.000. Gli affidamenti scadranno il 31/12/2016.
Come già indicato alla voce 40 dell'attivo, Finpiemonte ha sottoscritto, su autorizzazione della Regione Piemonte, un contratto di prestito con la Banca Europea degli Investimenti per un importo pari ad Euro 100.000.000 da destinare interamente al finanziamento di investimenti e progetti di sviluppo delle piccole e medie imprese. Il finanziamento è stato erogato cinque tranches; la prima in data 7/1/2013 e l'ultima in data 13/5/2014 sino all'ammontare di euro 100.000.000. Il rimborso viene effettuato tramite rate semestrali uguali per capitale. Il tasso applicato è fisso ed è stato quotato dalla Banca al momento della concessione della tranche richiesta.

Tranche	Importo erogato da BEI	Scadenza finanziamento	Tasso %	Scadenza prima rata	Debito residuo al 31/12/15
1	25.000.000	31/12/2017	1,269	30/06/2014	12.658.115
2	25.000.000	30/06/2020	1,589	31/12/2014	18.750.000
3	22.430.480	31/12/2018	1,590	30/06/2015	16.822.860
4	20.000.000	31/12/2019	1,658	30/06/2015	16.000.000
5	7.569.520	31/12/2019	1,525	30/06/2015	6.055.617
	100.000.000				**70.286.591**

Nel corso del 2015 sono state rimborsate quote capitali per euro 21.498.163 oltre interessi per euro 1.324.241

ALTRE PASSIVITA' (Voce 50 del passivo)

La voce comprende principalmente il debito netto nei confronti dell'Amministrazione regionale rilevato in contropartita alle disponibilità depositate sui conti correnti bancari destinati all'attività di gestione dei fondi rotativi regionali:

	31/12/2015	31/12/2014
Debiti verso controllante	779.394.367	600.240.550
Debiti verso fornitori	1.271.877	1.102.049
Debiti tributari	835.181	2.679.280
Debiti verso enti previdenziali e sicurezza sociale	229.876	226.634
Altri debiti	10.047.832	10.236.581
TOTALE	**791.779.133**	**614.485.094**

Debiti verso controllanti

La voce presenta un saldo di € 779.394.367 e si compone come segue:

	31/12/2015	31/12/2014
001 - L.R. 21/97 - ARTIGIANATO	6.992.543	804.260
002 - L.R. 56/86 - INNOVAZIONE	5.670.060	129.166
003 - AZIONE 3.2 DOCUP 94/96	165.941	134.380
004 - L.R. 67/94	308.794	283.217
005 - L.R. 22/97 - IMPRENDITORIA GIOVANILE	999.452	322.179
006 - L.R. 18/94 - COOPERAZIONE SOCIALE	7.297.949	8.440.336
007 - AZIONE 3.2 DOCUP 97/99	18.078.295	973.998
008 - AZIONE 5.3 DOCUP 97/99	4.957	5.070
009 - AZIONE 3.3 OBIETTIVO 5B	7.784	7.892
011 - AZIONE 6.3 DOCUP 97/99	5.579	5.691
012 - MISURA 1.5B PRESTITI PARTECIPATIVI	249.098	219.911
014 - L.R. 28/99 - COMMERCIO	60.932.324	50.453.245
016 - TURISMO L.R. 18/99 - 2000	362.576	63.803
017 - TURISMO L.R. 4/2000	4.687.437	4.450.629
021 - TURISMO L.R. 18/99 - 2001	2.871.672	1.156.414
023 - LEGGE 215/92 - IMPR. FEMMINILE IV BANDO	5.040.987	5.279.800
024 - LINEA 1.2A - OB2 - INTERNAZ.	428.442	214.733
025 - LINEA 1.2A - PHO - INTERNAZ.	64.084	63.987
026 - LINEA 2.1B - OB.2 - FONDO ROTATIVO	31.921.744	11.579.766
027 - LINEA 2.1B - PHO - FONDO ROTATIVO	4.936.270	793.965

	31/12/2015	31/12/2014
028 - LINEA 2.1D - OB2 - PRESTITI BEI	133.830	132.722
029 - LINEA 2.1D - PHO - PRESTITI BEI	477.057	476.106
030 - LINEA 2.2C - OB2 - CONSULENZE STRAT.	170.574	125.475
031 - LINEA 2.2C - PHO - CONSULENZE STRAT.	91.285	91.115
032 - LINEA 2.4C - OB2 - E-BUSINESS	3.087.869	2.868.061
033 - LINEA 2.4C - PHO - E-BUSINESS	113.670	113.480
034 - LINEA 4.1B - OB2 - RIQUAL. URBANA	1.218.080	1.215.803
035 - LINEA 4.1B - PHO - RIQUAL. URBANA	652.309	651.120
037 - LINEA 2.2B - OB.2 PRESTITI PARTECIPATIVI	1.759.362	1.812.887
038 - LINEA 2.2B - PHO PRESTITI PARTECIPATIVI	303.091	266.082
042 - SPORT L.R. 18/2000 D.D. 325	- 57	- 57
043 - LLRR 28/99 E 21/97 - SEZIONE EMERGENZE	2.654.261	2.386.828
046 - TURISMO L.R. 4/2000 - BANDO 2002	19.437.771	20.574.736
047 - TURISMO L.R. 18/99 - 2002	5.651.761	596.789
048 - LINEA 4.2A - OB2 - CREAZIONE IMPRESA	19.252.228	6.155.687
049 - LINEA 4.2A - PHO - CREAZIONE IMPRESA	327.860	515.822
051 - LINEA 2.6A - OB.2 - AMBIENTE	573.234	572.197
052 - LINEA 2.6B - OB2 - RICERCA	4.631.691	6.393.290
053 - LINEA 2.6B - PHO - RICERCA	1.674.746	1.831.438
054 - LINEA 3.3 - OB2 - RIQUALIFIC. LOCALE	11.243	11.203
055 - LINEA 3.3 - PHO - RIQUALIFIC. LOCALE	10.575	10.610
056 - TURISMO L.R. 18/99 - 2003	1.030.934	2.665.967
057 - LEGGE 215/92 - IMPR. FEMMINILE V BANDO	3.322.596	7.049.369
064 - L.R. 16/84 - CINEMA	411.232	328.278
066 - PROG.CONS.FIDI	6.038.894	6.038.894
069 - L.R. 12/04 - FONDO GARANZIA FEMMINILE	3.495.225	4.408.375
079 - TURISMO L.R. 18/99 - 2004	3.389.767	1.750.614
084 - L.R. 23/04 - COOPERAZIONE	9.411.411	7.960.840
085 - L.R. 23/02 - TELERISCALDAMENTO	42.407	42.448
088 - TURISMO L.R. 4/2000 - BANDO 2006	7.195.283	7.804.537
089 - LEGGE 215/92 - IMPR. FEMMINILE VI BANDO	1.049.018	3.277.753
090 - L.R. 23/02 - RISPARMIO ENERGETICO	9.142	7.995
091 - L.R. 23/02 - INT. DIMOSTR. I GRADO 06	23.535	23.639
092 - POR FESR 07/13 - MANUNET 2007	4.972	115.821
094 - L.R. 16/84 - CONTRIBUTI	168.981	168.923
098 - BANDO VOUCHER	4.684.949	4.673.663
100 - POR FESR 07/13 - MISURA RI3	935.747	3.443.937
101 - CIPE	171.108	14.921
104 - POR FESR 07/13 - MANUNET 2008	10.117	192.720
106 - L.R. 23/02 - INT. DIMOSTR. I GRADO 07	616.057	613.196
107 - EDILIZIA SCOLASTICA 2007/2009	4.580.885	6.926.478
108 - L.R. 23/02 - INT. DIMOSTR. II GRADO 06	4.864	5.015
109 - L.R 23/02 - IMP. FOTOVOLTAICI DIMOSTR.	819.154	566.289
110 - L.R 23/02 - FOTOVOLTAICO PICCOLA TAGLIA	2.465.614	1.801.145
111 - POR FESR 07/13 - ASSE II MIS.1 - ENERGIA	53.233.911	31.997.563
112 - POR FESR 07/13 - ASSE II MIS.2 - ENERGIA	11.146.223	9.711.406
115 - POR FESR 07/13 - MIS.I.1.1 - AEROSPAZIO	127.625	293.680
116 - L.R 18/99 TURISMO - FONDO ROTATIVO	18.305.313	14.466.960
117 - LEGGE 365/2000 - ALLUVIONE	13.853.926	13.871.718
118 - L.R. 01/2002 - AGENZIE DI VIAGGIO	2.145.251	2.262.817
119 - L.R. 23/02 - INT. STRATEG. I GRADO 07	1.601.329	1.593.764
120 - POR FESR 07/13 - ASSE II MIS.3 - ENERGIA	5.642.034	5.825.817

	31/12/2015	31/12/2014
121 - L.R. 23/02 - TELERISC. E TELERAFFR.	2.969.782	2.451.359
123 - POR FESR 07/13 - ASSE I MIS. I.3.1 - ICT	11.655	4.300
124 - POR FESR 07/13 - ASSE I MIS. I.3.2 - ICT	528.314	880.929
125 - L.R. 34/06 - TURISMO RELIGIOSO	988.479	701.933
126 - CIPE - CONVERGING	3.592.135	19.239
127 - POR FESR 07/13 - SISTEMI AVAN. DI PROD.	660.250	1.056.910
129 - POR FESR 07/13 - MANUNET 09 MIS1.1.3	16.997	152.347
130 - TURISMO L.R. 4/2000 - BANDO 2008	5.458.242	6.318.404
131 - POR FESR 07/13- RIASS. PMI NON ARTIGIANE	23.473.192	24.182.772
132 - GRANDI ACCORDI	10.160.078	783.246
133 - L.R. 23/02 - INT.STRATEG. II GRAD. 07	35.192	35.265
134 - L.R. 23/02 - INT. DIMOSTR. II GRADO 07	1.358.658	1.355.309
135 - L.R. 4/06 - SCIENZE UMANE E SOCIALI	1.076.989	97.727
136 - POR FESR 07/13 - BIOTECNO. SCIENZE VITA	20.262	250.227
137 - CONTRIBUTI CULTURA 2009		173.185
138 - RISCOSSIONI COATTIVE DOCUP 00/06	3.727	21.163
139 - M4FSE - FINANZ. NUOVE IMPRESE SPORT. PR.	138.352	82.181
140 - M5FSE - IMPRESE SPINOFF DA INCUB. UN.	5.592	304.295
141 - POR FESR 07/13- ASSE I MIS I.1.3 INN.PMI	24.310.090	13.735.206
144 - PROMOZIONE SPORTIVA 2009/10	146.660	146.439
145 - L.R. 22/09 - AGENZIE FORMATIVE	128.439	263.753
146 - L.R. 1/09 - Artigiani	80.813.170	69.819.053
147 - POR FESR 07/13 ASSE 1 POLI INN. PROGETTI	2.060.882	1.523.338
148 - SPORT L.R. 18/2000 D.D 618	199.382	7.300.869
149 - L.R. 18/2008 - PICCOLA EDITORIA	57.426	51.836
150 - POR FESR07/13-ASSE I MIS I.1.3 MICRO IMP	12.742.060	2.720.044
151 - L.R. 34/04 FONDO GARANZIA GRANDI IMPRESE	13.303.874	5.793.901
152 - L.R. 75/96 - PROMOZIONE TURISTICA	571.342	5.617
153 - L.R 11/08 - FONDO SOLIDARIETA' FEMMINILE	510.321	520.321
154 - POR FESR 07/13 ASSE 1 POLI INN. SERVIZI	645.119	304.258
157 - L.R. 30/09 MICROCREDITO REGIONALE	3.325.049	3.004.191
157 - L.R. 30/09 MICROCREDITO REGIONALE		537.903
158 - LR34/04 ASSE2 MIS.CR4-CONFIDI PIEMONTESI	64.897	64.812
159 - ALLUVIONE 2008	9.477.274	9.394.052
160 - LR 34/09 SOSTEGNO LAVORATORI	920.337	694.688
161 - CONTRIBUTI CULTURA 2010	212.045	181.922
162 - POR FESR 07/13- ASSE I.1.3 SIST.TEL.LOC.	24.663	63.909
163 - L.R. 34/04 MIS. IV.1. PRESTITI PART.	6.361.935	3.617.279
166 - L.R. 18/00 IMP. SPORTIVA		1.047.589
167 - POR FESR 07/13 ASSE 1 P.I.S. CALL INTERM	131.856	328.214
168 - POR FESR 07/13 MANUNET 10 AS1 MISI.1.3	205.847	456.308
169 - POR FESR 07/13 ASSE1 MISI.1.3 CROSNET 10	54.701	443.325
170 - L.R. 34/08 AUTOIMPIEGO E CREAZ. IMPRESA	8.315.417	7.495.444
171 - TORINO WIRELESS	6.215	6.176
172 - L.R. 2/09 ART. 42 - ART. 44 FONDO NEVE	98.445	170.822
173 - L.R. 2/09 ART. 43 FONDO NEVE	1.328.004	1.635.852
174 - POR FESR 07/13-PSO MIS.II.8 - PIU GREEN	4.217.278	3.734.525
175 - POR FESR 07/13 MIS.I.1.1 AGROALIMENTARE	1.113.467	3.098.932
176 - PSO - MISURA I.1 - PIU LAVORO	478.543	541.266
177 - L.R. 34/04 MIS. IV.1 START UP	579.362	410.572
178 - L.R. 18/10 AGENZIE FORMATIVE- CONTRIBUTI	145.079	293.880
179 - PSO ASSE II-MIS II.1 INNOVATION VOUCHER	1.682.771	1.702.547

	31/12/2015	31/12/2014
180 - PSO ASSE II MIS II.4 - PIU EXPORT	496.674	573.372
181 - POR FESR 07/13- ASSE 1 POLI CALL SERVIZI	103.763	82.211
182 - PSO MISURA II.3 - PIU' SVILUPPO	7.966.258	4.649.992
182 - PSO MISURA II.3 - PIU' SVILUPPO	467.762	4.069.102
183 - PSO MIS.II.4 -PIU EXPORT-PROGETTI INTEG		589.668
184 - POR FESR 07/13 - SMOBILIZZO CREDITI	11.490.723	32.044.577
184 - POR FESR 07/13 - SMOBILIZZO CREDITI		4.438.412
185 - RISCOSSIONI COATTIVE DIR. 15	8.052	283
186 - POR FESR 07/13-POLI INNOV. II PROGRAMMA	2.253.845	57.517
187 - PROMOZIONE SPORTIVA 2011-2015	3.006.136	30.199
189 - L.R. 34/04 ELECTROMOBILITY +	60.931	646
191 - L.R.34/04 FONDO REG. RIASS. PMI SET. AGR	682.235	721.767
192 - CONTRIBUTI CULTURA 2011	938.635	745.661
193 - EDILIZIA SCOLASTICA		8.653.468
193 - EDILIZIA SCOLASTICA	7.711.626	576.361
194 - BANDO MARCO POLO - BORSE "MERITO"		295.272
195 - BANDO MARCO POLO - BORSE "REDDITO"		2.973
196 - POR FESR 07/13 ASSE1 MISI.1.3 CROSNET 11	209.401	360.273
200 - POR FESR 07/13 MANUNET II 2011 MIS.I.1.3	7.720	555.390
201 - POR FESR 07/13 POLI CALL INTERMEDIA 2011	31.001	36.749
202 - LR18/84 LR25/10 PIANO INTERVENTI A FAVOR	2.855.044	1.151.848
203 - L.R.23/02 CONTR. EDIFICI ZERO ENERGIA	1.078.397	- 157
205 - PSO MIS II.5 - CONTRATTO DI INSEDIAMENTO	12.439.419	-
205 - PSO MIS II.5 - CONTRATTO DI INSEDIAMENTO		10.331
206 - L.R.34/04 ASSE1 MIS.RI.7- REALIZ. HANGAR	5.453	5.588
207 - POR FESR 07/13 -ASSEI MIS I.1.3 CINE.DIG	7.585	22.454
208 - L.R.34/04 PROG 06/08-MIS.INT2 CONTR INSE	303.833	302.554
210 - TRASFERIMENTI A PROVINCE		25.568
211 - POR FESR 07/13-POLI INNOV. TERZO PROGR.	2.071.928	162.724
213 - FONCOOPER - REGIONE PIEMONTE	2.573.822	3.635.655
214 - L.R. 9/09 BANDI OPEN	68.850	128.549
215 - POR FESR 07/13 - BANDO WISP	145.208	364.644
216 - POR FESR 07/13 Manunet II 2012	127.599	95.141
217 - Contributi Cultura 2012	465.834	939.702
218 - POR FESR 07/13 POLI CALL SERVIZI 2012	25.663	27.875
219 - L.R. 34/04 - MIS. 2 Piano Giovani 11/13	6.015	8.654
220 - L.R. 34/04 - MIS. 5 Piano Giovani 11/13	6.537	26.144
221 - L.R.18/99 ANNO 2010	2.338.790	3.701.720
222 - PSO MISURA II.3 LINEA A	1.534.527	96
223 - POR-FSE AZIONE 4 2012-2013	107.567	76.993
224 - POR-FSE AZIONE 5 2012-2013	59.398	571.867
225 - L.R.2/09 GRANDI STAZIONI 2011	454.808	456.268
226 - L.R. 34/04 - MIS. 6 PIANO GIOVANI 11/13	53.247	66.295
227 - L.R. 34/04 AZIENDE IN CRISI	1.842.344	2.316.260
228 - P.I. MISURA VOUCHER SINGOLI 2012	95.130	98.050
231 - POR FESR 07/13 CREAT. DIG. GIOV.	90.311	224.263
232 - L.R.34/04 RETI DI IMPRESA	219.339	461.538
234 - L.R. 23/02 RISPARMIO ENERGETICO ED. 2013	2.896.925	1.533.811
235 - POR FESR 07/13 I.3.2 TIC COMMERCIO	50.002	296.730
236 - LR2/09 ART.42/44 ANNO 2011	308.874	336.797
237 - LR 34/04 ASSE 3 MIS 3.1 BIS-CONTR INSED	162.126	1.945
238 - LR75/96 PROMOZIONE TURISTICA 2011-2014	1.577.934	443.179

	31/12/2015	31/12/2014
239 - FONDO DI FINANZIAMENTO ALLA CULTURA	75.378	- 13
240 - LR2/09 ART43 FDO NEVE 2011	1.756.313	3.076
241 - POR FESR 07/13 POLI STUDI FATTIB.12/13	59.083	23.947
243 - PAR FSC - BEI	1.044.911	248.583
244 - LR34/04 MIS 2.7 INT. CONFIDI	2.866.333	2.849.976
245 - POR FESR 07/13 AEROSPAZIO 2	2.259.507	1.399.867
246 - POR FESR 07/13 MIS.I.1.1 - AUTOMOTIVE	12.152.801	4.295.693
247 - PSO PIU SVILUPPO II - BEI	1.803.758	-
248 - L.R. 18/2008 PICCOLA EDIT. CONTRIB.12/15	33.151	35.454
249 - RISCOSSIONI COATTIVE DIR. 21	887	1.093
250 - BANDO AMIANTO A-ZERO	1.251.342	1.658.187
251 - PIANO GIOVANI MISURA 7	45.788	5.910
252 - BANDO SEZIONI PRIMAVERA	136.404	604.085
253 - L.R.22/09 AGEN.FORM. SMOBILIZZO CREDITI	1.009.762	6.278.154
254 - POR FESR 07/13 POLI CALL SERVIZI 2013	102.651	9.027
255 - POR FESR 07/13 LINEA I.1 BFF	4.521	603.121
256 - POR FESR 07/13 LINEA I.2 FER	303.862	1.112.457
257 - L.R. 23/02 LINEA II.1 - ZEB 2013	174.682	149.602
258 - POR FESR 07/13 LINEA II.4 PIU GREEN 13	7.983.815	2.337.420
259 - LR 34/08 MISURA 2.A RIATTIVO	4.345.257	4.526.075
261 - PAR FSC 07/13 REG. DI AIUTO	3.107.194	207.947
262 - PAR FSC 2.4 REINDUSTRIALIZZAZIONE	365.719	460
263 - P.I. VOUCHER SINGOLI 2013	112.654	131.229
264 - PAR FSC - POLI IV PROGRAMMA ANNUALE	10.870	- 64
266 - SCUOLA DIGITALE BANDO 2013	248.045	479.939
267 - IMPIANTISTICA SPORTIVA BANDO 2011	3.061.942	2.003
269 - LR 34/08 SERVIZI ACCOMPAGNAMENTO	468.938	1.602.540
270 - POR FESR 07/13 POLI STUDI 13/14	196.511	- 64
271 - POR FESR07/13 POLI INNOV II CALL SERV 13	619.626	- 64
272 - IMPIANTISTICA SPORTIVA BANDO 2012-2015	1.295.128	284.763
273 - POR FESR07/13 I.4.1 FONDO RISCHI CONFIDI	442.552	826.623
275 - POR FESR 07/13 - NUOVO CINEMA DIGITALE	920.203	1.502.238
276 - L.R.2/09 F.DO NEVE 2011 - 2012	678.478	6.787
277 - SVILUPPO IMPRENDITORIA VALLE SUSA	4.426.935	10.086.192
278 - SPIN OFF 2014 (EX AZIONE 5 2013)	133.769	1.086.330
279 - LINEA B - SVIL VALLE SUSA	5.013.234	-
280 - LR 28/99 VALORIZZAZ LUOGHI COMMERCIO	11.782.965	14.942.038
281 - POR FESR 07/13 - BANDO IOD	7.277.002	3.869.241
282 - POR FESR - POLI IV PROGRAMMA ANNUALE	1.118.954	- 14
284 - POR FESR 07/13 - POLI SERVIZI 2014	383.924	-
285 - POR FESR 07/13 POLI STUDI FATT. 2014	741.621	-
290 - POR FESR 07/13 TRANCHED COVER PIEMONTE	12.007.738	-
291 - L.R. 09/15 - AGENZIE FORMATIVE - CONTRIB	5.047.064	-
296 - LR 2/09 FONDO NEVE 2013/14 ART.42/44	- 29	-
297 - LR 2/09 FONDO NEVE 2012/13 ART. 42/44	- 29	-
299 - L.R. 19/2014 art. 8 - Spin Off Consulenz	- 7	-
300 - CONTRIBUTI CULTURA 2015	- 5	-
301 - POR FSE 15/20 SPIN OFF	- 3	-
600 - C/INTERESSI	49.429	19.125
899 - RIENTRO CONTRIBUTI	1.909.657	2.186.501
FONDO C/REGIONE L.R.17/84	438.988	438.988
FONDO C/REGIONE L.R.28/84	790.179	790.179

	31/12/2015	31/12/2014
FONDO C/REGIONE LR 43/92	25.823	25.823
FONDO C/REGIONE LR59/94	153.388	153.388
FONDO DI DOTAZIONE C/REGIONE BIELLA	36.909	37.045
Totali	**763.608.622**	**592.865.877**
Altre iniziative		
Fondo c/Regione per Progetto Europartenariato	35.181	35.181
Fondo Progetti Europei	259.205	256.066
Contributo costi di esercizio Consorzio Torino Time	53.616	53.616
Sportello Internazionalizzazione	2.041	2.041
Per interessi maturati		
Per interessi maturati al 01/08/2007 su c/c Crs 1508709	10.124	10.124
Per utilizzo fondi Regionali a garanzia BEI	10.146.355	4.804.428
Altri debiti verso Regione Piemonte	1.098.786	627.283
Versamento per acquisto quale mandatario della Regione Piemonte delle partecipazioni/obbligazioni convertibili in:		
Fondazione Torino Wireless	120.000	120.000
Acconti	4.060.437	1.465.934
Totali	**15.785.745**	**7.374.673**
TOTALE GENERALE	**779.394.367**	**600.240.550**

Il debito relativo all'attività di gestione dei fondi rotativi regionali e comunitari compare: al netto dei finanziamenti già erogati a terze imprese, al netto delle perdite subite e delle spese per la tenuta del conto corrente, al lordo dei finanziamenti rimborsati, degli interessi maturati sulle giacenze e dagli interessi prodotti dalle somme rinvenienti dai finanziamenti concessi.

Gli interessi maturati nell'anno sulle giacenze di conto corrente relative ai fondi regionali sono contabilizzati ad incremento del fondo corrispondente; nel 2014 essi ammontavano a euro 5.731.430, mentre al 31/12/2015 ammontano a euro 3.589.452.

La differenza pari a euro 19.476.309 tra il debito verso la Regione Piemonte, iscritto al passivo per € 763.608.622 e le disponibilità presenti sui conti correnti bancari attraverso i quali vengono gestiti gli stanziamenti erogati dalla regione stessa (€ 744.132.313*)* è imputabile essenzialmente al saldo delle seguenti voci:

- utilizzo di fondi regionali finalizzati alla sottoscrizione di aumenti del fondo consortile di Eurofidi S.C.p.A. per circa € 7.474.644 (la partecipazione in Eurofidi S.C.p.A. è stata trasferita a Finpiemonte Partecipazioni S.p.A. in occasione dell'operazione di scissione societaria; come altresì espressamente confermato dalla Regione Piemonte, l'importo di € 7.474.644 costituisce un finanziamento infruttifero che dovrà essere restituito da Finpiemonte S.p.A. alla Regione Piemonte unicamente se e quando Eurofidi S.C.p.A. dovesse essere posta in liquidazione, con cessazione dell'attività e rimborso ai soci del capitale sociale). In particolare la voce comprende per euro 6.038.894 le somme stanziate a fronte del c.d. "Progetto Piemonte" che, attraverso Finpiemonte, erano state attribuite ai consorzi e alle cooperative di garanzia fidi per il sostegno delle imprese industriali, artigiane e commerciali appartenenti a tali settori;
- utilizzo di fondi regionali per l'erogazione di contributi a Eurofidi S.C.p.A., a Unionfidi Piemonte e ad altri consorzi di garanzia, finalizzati alla costituzione di un fondo di garanzia a favore degli istituti di credito che concedono finanziamenti a soggetti danneggiati dall'alluvione 2000 (L.365/2000), di contributi a Eurofidi S.C.p.A. finalizzati alla ristrutturazione di sedi spettacolo (L.R. 16/84) e alla

costituzione di un Fondo garanzia per alluvionati (L.R. 59/94). Tali erogazioni ammontano complessivamente a € 11.939.253 e sono iscritte all'attivo fra le immobilizzazioni finanziarie al netto delle perdite subite dai confidi.

Le differenze tra il debito verso la Regione Piemonte per fondi gestiti, iscritto al passivo, e le disponibilità presenti sui conti correnti bancari possono essere così riassunte:

		€
Debito verso Regione al 31/12/2015		**763.608.622**
Fondi riferiti ad Eurofidi	(7.474.644)	
Finanziamenti Alluvione/Altri	(11.939.253)	
Investimenti in polizze assicurative	(1.009.762)	
Fondo Direzione risorse finanziarie	965.586	
Altri	(18.236)	(19.476.309)
Totale conti correnti		**744.132.313**

I debiti verso la controllante relativi alla gestione dei fondi rotativi hanno presentato nel corso dell'esercizio la seguente movimentazione:

Consistenza iniziale	***592.865.877***
Incrementi:	
• Nuovi contributi regionali	267.413.496
• Rimborsi di finanziamenti	103.102.960
• Interessi attivi di competenza della Regione Piemonte	3.589.452
• Errati accrediti da parte istituti di credito	(151.763)
• Interessi attivi su finanziamenti	352.408
Totale incrementi	*374.306.553*
Decrementi:	
• Erogazione nuovi finanziamenti/contributi	188.147.874
• Restituzione a Regione	1.318.417
• Insolvenze su fondi di garanzia	3.330.153
• Compenso Finpiemonte	3.775.390
• Errati addebiti da parte istituti di credito	695.246
• Utilizzo fondi Regionali a garanzia BEI	5.341.927
• Fondo Direzione risorse finanziarie	965.586
• Altri decrementi	(10.785)
Totale decrementi	*203.563.808*
Consistenza finale	**763.608.622**

I nuovi contributi regionali, pari a euro 267.413.496, si riferiscono per euro 74.756.215 a nuove erogazioni e per un importo pari a euro 192.657.281 ad incassi ai sensi del Decreto Legge 8 aprile 2013 n. 35 per il pagamento dei debiti scaduti della pubblica amministrazione.

Le linee di intervento si riferiscono alla gestione, alla prosecuzione delle iniziative già intraprese in anni precedenti nonché allo sviluppo di nuove iniziative ed in particolare:

	31/12/2015	31/12/2014
Leggi Regionali		
Gabinetto della Presidenza	1.172.221	1.392.319
Ambiente Governo e Tutela del territorio	2.906.067	1.541.806
Agricoltura	682.235	721.767
Opere Pubbliche Difesa Suolo	2.855.044	1.151.848
Coesione Sociale	70.960.168	85.737.380
Competitività del Sistema regionale	284.712.691	260.088.221
Promozione della Cultura del Turismo e dello Sport	91.351.408	81.010.473
	454.639.834	*431.643.814*
Regolamento Cee 2081/93 e Regolamento Cee 1260/99		
Competitività del Sistema regionale	91.872.997	39.629.321
Fondo sociale europeo		
Coesione Sociale	441.899	1.035.336
Programma operativo Regione (P.O.R.) - FESR 2007/2013:		
Competitività del Sistema regionale	208.904.179	110.844.923
	301.219.075	*151.509.580*
Altri	7.484.126	9.712.483
	763.608.622	**592.865.877**

Gli interventi finanziati con fondi regionali sono finalizzati al sostegno e allo sviluppo di settori specifici ed in particolare: allo sviluppo e alla qualificazione delle piccole e medie imprese artigiane e commerciali, alla promozione delle risorse turistiche e sportive piemontesi, alla concessione di contributi ai sensi delle vigenti leggi regionali in materia di beni e attività culturali, alla gestione dei finanziamenti nell'ambito del "Fondo regionale per lo sviluppo e la promozione della cooperazione", alla concessione di contributi per interventi edilizi su edifici sedi di scuole dell'infanzia primaria e secondaria, all'erogazione di incentivi all'occupazione di giovani e adulti in attuazione del "Piano straordinario per l'occupazione"; contributi finalizzati a cofinanziare progetti di ricerca industriale e/o di sviluppo sperimentale, al fine di favorire la collaborazione tra atenei, imprese piemontesi ed enti di ricerca pubblici e privati in aree strategiche per lo sviluppo regionale.
I Regolamenti Cee 2081/93 e 1260/99 si riferiscono ai fondi residui relativi alla gestione dei finanziamenti erogati in anni precedenti.
Il Programma Operativo Regionale del Fondo europeo di sviluppo regionale 2007-2013 comprende i fondi residui dopo la chiusura di tutte le operazioni relative alla programmazione 2007-2013. Le misure gestite da Finpiemonte riguardavano in particolare:

- Asse 1 che aveva come obiettivo specifico il rafforzamento della competitività del sistema regionale attraverso l'incremento della sua capacità di produrre ricerca ed innovazione, di assorbire e trasferire nuove tecnologie, anche in riferimento a tematiche di frontiera, alle innovazioni in campo ambientale e allo sviluppo della Società dell'Informazione;
- Asse 2 che aveva come obiettivo la promozione dell'eco-sostenibilità di lungo termine della crescita economica perseguendo una maggiore efficienza nell'utilizzo delle risorse naturali ed energetiche;

Il dettaglio degli incrementi e dei decrementi suddivisi per tipologia di intervento è riportato nelle tavole n. 6 e n. 7 allegate.

Altri debiti

La voce comprende i versamenti effettuati dalla Regione finalizzati alla sottoscrizione del capitale di Torino

Wireless (euro 120.000) la cui contropartita si colloca all'attivo alla voce partecipazioni in altre imprese; tra gli acconti per totali euro 4.060.437 è iscritto l'importo di euro 1.147.540 relativo alle fatture di anticipazione per l'anno 2015 emesse ai sensi della Convenzione Quadro e l'importo di euro 2.208.197 relativo all'anno 2014.

Debiti verso fornitori

La voce presenta un saldo di € 1.271.877

	31/12/2015	31/12/2014
Debiti per fatture ricevute	337.502	311.970
Debiti per fatture da ricevere	934.375	790.079
TOTALE	**1.271.877**	**1.102.049**

I debiti verso fornitori evidenziano un incremento, rispetto all'esercizio precedente, di € 169.828, in relazione alla dinamica degli acquisti effettuati e servizi ricevuti nell'esercizio e dei relativi pagamenti.
Con riferimento alla ripartizione territoriale, i debiti verso fornitori si riferiscono ad operazioni effettuate nell'ambito della Regione Piemonte per circa il 44%; il residuo 56% si riferisce, per il 48%, a debiti maturati nei confronti di fornitori operanti in altre regioni italiane (prevalentemente nelle Regioni Lazio per il 10% circa e Lombardia per il 38% circa).

Debiti tributari

La voce presenta un saldo di € 835.181.

	31/12/2015	31/12/2014
Debiti per ritenute	396.517	208.345
Debiti per IVA	438.558	2.470.829
Altri debiti	106	106
TOTALE	**835.181**	**2.679.280**

I debiti per ritenute si riferiscono alle ritenute d'acconto da versare, al 31/12/2015, in relazione a prestazioni di lavoro dipendente ed assimilato (€ 160.505), a redditi di lavoro autonomo (€ 2.980), a contributi erogati (€ 231.961) nonché ad altri redditi (€ 1.071).
I debiti relativi all'imposta sul valore aggiunto si riferiscono al Iva a esigibilità differita residua (€ 443.590) e al debito per Iva risultante dalla liquidazione di dicembre 2015 (€ -5.032).

Debiti verso istituti di previdenza e sicurezza sociale

La voce presenta un saldo di € 229.876.

	31/12/2015	31/12/2014
Debiti verso istituti di previdenza e sicurezza sociale:		
• Lavoro dipendente	227.014	223.617
• Lavoro occasionale	2.862	3.017
TOTALE	**229.876**	**226.634**

Altri debiti

La voce presenta un saldo di € 10.047.832.

	31/12/2015	31/12/2014
Debiti verso Comune di Torino:		
- Fondo DM 225/98 - Piemonte High Technology S.p.A.	752.461	744.516
- Fondo DM 267/04 - Progetto Accedo - Garanzie	2.845.600	2.847.761
- Fondo DM 267/04 - Progetto Accedo - Contributi	999.199	1.113.544
- Fondo DM 225/98 - Residui	1.528.386	1.589.406
	6.125.646	*6.295.227*
Debiti verso Provincia di Biella:		
Fondo di garanzia "Patto per il Biellese"	*880.949*	*940.612*
Debiti verso Unioncamere:		
Fondo a favore iniziative di internazionalizzazione delle PMI	*496.748*	*501.445*
Altri debiti:		
Verso altre imprese partecipate	24.612	24.612
Debiti verso associati in partecipazione	16.672	16.672
Debiti verso amministratori e sindaci	43.205	43.491
Debiti verso organismo di vigilanza	15.214	7.584
Debiti verso dipendenti	940.774	919.011
Debiti verso terzi per prestazioni di servizio	36.298	36.298
Debiti verso Comitati	1.315.520	1.291.955
Altri debiti	152.194	159.674
	2.544.489	*2.499.297*
TOTALE	**10.047.832**	**10.236.581**

I debiti verso altre imprese partecipate si riferiscono a debiti verso Comitato Promotore Galileo a titolo di contributo ai costi di esercizio del Consorzio Torino Time (€ 16.612) e a debiti verso il "Parco Scientifico per la ricerca traslazionale sulle malattie autoimmuni nella città di Novara" per la quota da versare in qualità di partecipazione al fondo di dotazione (€ 8.000).

I debiti verso associati in partecipazione (€ 16.672) si riferiscono interamente ad un residuo importo di utili da associazioni in partecipazione, incassati da Finpiemonte S.p.A. in precedenti esercizi, da retrocedere a un associato in partecipazione di secondo livello.

I debiti verso il Comune di Torino, per totali euro 6.125.646, sono relativi ai fondi erogati ai sensi dei D.M. n. 225/98 e 267/04, riguardanti programmi di intervento per le aree di degrado urbano e sociale. In particolare le iniziative ancora attive al 31/12/2015 riguardano:

- ai sensi del D.M. n. 225/98 in relazione al progetto "Microcredito";
- ai sensi del D.M. n. 225/1998 in relazione ai programmi di intervento per lo sviluppo imprenditoriale a favore delle piccole imprese (programma gestito dalla società Piemonte High Technology S.p.A.). La convenzione per la prestazione, da parte di Finpiemonte, dei servizi di amministrazione e consulenza relativi a tale iniziativa è stata stipulata con il Comune di Torino in data 18/01/2006;
- ai sensi del D.M. n. 267/04, in relazione al progetto di sviluppo economico nel territorio di Borgata Tesso, denominato "FaciliTo", che prevede un complesso di attività di "incubazione diffusa" finalizzate a favorire l'incremento quantitativo e qualitativo delle attività imprenditoriali nel territorio di Borgata Tesso;
- ai sensi del D.M. n. 267/04, in relazione al progetto per massimizzare gli interventi per lo sviluppo economico ed in relazione agli interventi per il contrasto del degrado urbano, integrando contributi

e servizi, in zone delimitate e definite a livello circoscrizionale (microzone: Torino-Campidoglio, Torino-Dina, Torino-Nizza, Torino-Barriera di Milano, Torino Basso San Donato), operando in un arco di tempo definito, in sinergia con altri progetti già attivi (Programmi integrati sviluppo locale, Programma territoriale integrato, Programma recupero urbano, Contratto di quartiere, ecc.).

I debiti verso la Provincia di Biella comprendono la dotazione finanziaria trasferita dalla Provincia di Biella a Finpiemonte per la gestione del fondo di garanzia previsto dal "Patto per il Biellese".

I debiti verso Unioncamere comprendono i fondi affidati a Finpiemonte per le attività di gestione del Fondo di garanzia previsto dal "Bando per favorire l'accesso al credito per la partecipazione alle manifestazioni internazionali da parte delle piccole imprese piemontesi".

La voce "debiti v/dipendenti" comprende principalmente i debiti per polizze integrative del trattamento di fine rapporto e relativi interessi maturati (€ 152.737), per note spese (€ 1.779), per lo stanziamento relativo al premio aziendale 2015 (€ 425.847), per la rilevazione del debito per ferie e festività non godute al 31/12/15 (€ 319.577).

Il debito verso terzi per prestazioni di servizio riguarda principalmente prestazioni rese nell'ambito dei comitati di valutazione delle richieste di finanziamento (€ 36.298).

Il debito verso Comitati si riferisce principalmente a fondi ricevuti per € 1.287.615 ed a competenze maturate sui conti correnti bancari per € 27.905.

****

I debiti esposti in bilancio sono tutti esigibili entro l'esercizio successivo, ad eccezione:

- dei debiti verso la controllante e verso il Comune di Torino, relativi ai fondi CEE, regionali e comunali in relazione ai quali la restituzione avverrà entro la data di chiusura dei singoli programmi di intervento. Le risorse disponibili potranno continuare ad essere utilizzate anche dopo la chiusura del programma, per il sostegno di iniziative analoghe;
- dei debiti per l'acquisto delle partecipazioni in nome e per conto della Regione, la cui restituzione avverrà all'atto della cessazione dell'attività sociale delle partecipate (€ 120.000).

Nella tavola 1 allegata alla presente nota integrativa è indicata la distribuzione temporale delle attività e delle passività.

RATEI E RISCONTI PASSIVI (Voce 60 del passivo)

La voce, che comprende unicamente i ratei passivi, presenta un saldo di € 7.452 ed è così composta:

	31/12/2015	31/12/2014
Ratei passivi:		
per interessi su debiti verso la controllante ed altri enti	//	//
per scarti negoziazione su titoli a reddito fisso	//	//
su costi del personale	//	//
per spese diverse e interessi bancari	7.452	7.452
	7.452	**7.452**
Risconti passivi:		
per interessi su debiti verso la controllante ed altri enti	//	//
	//	**//**
TOTALE	**7.452**	**7.452**

Al 31/12/2015, come nel precedente esercizio, non è presente la voce "Risconti passivi".

Sezione VII

TRATTAMENTO DI FINE RAPPORTO DI LAVORO SUBORDINATO (Voce 70 del passivo)

La voce presenta un saldo di € 236.934

La movimentazione intervenuta nell'esercizio è qui di seguito esposta:

	Importo
Saldo iniziale	234.017
Accantonamenti	3.514
Imposta sostitutiva	(597)
TOTALE	**236.934**

La variazione è dovuta all'accantonamento delle quote di trattamento di fine rapporto maturate nel corso dell'esercizio, al netto degli utilizzi per dimissioni.

Per quanto riguarda la destinazione del TFR, il processo decisionale dei n. 94 lavoratori interessati ha determinato le seguenti evidenze:

- n. 11 dipendenti versano parte del proprio TFR alla previdenza complementare;
- n. 72 dipendenti versano il 100% del proprio TFR alla previdenza complementare;
- n. 11 dipendenti hanno scelto di versare il proprio TFR al Fondo di tesoreria INPS.

FONDI PER RISCHI ED ONERI (Voce 80 del passivo)

La voce presenta un saldo di € 715.986 ed è così composta:

	31/12/2015	31/12/2014
Fondi per imposte e tasse	402.004	694.830
Altri fondi:		
passività potenziali	313.982	313.982
TOTALE	**715.986**	**1.008.812**

Fondi per imposte e tasse

Il fondo per imposte e tasse comprende gli oneri fiscali determinati sulla base del complessivo imponibile di competenza, in applicazione della vigente normativa in materia tributaria. Il debito al 31/12/2015 ammonta complessivamente a € 402.004 per Ires.

Altri fondi per passività potenziali

La voce fondi per passività potenziali comprende:

- uno stanziamento dell'importo di € 1.033, operato in esercizi precedenti in relazione all'erogazione di retribuzioni straordinarie al personale;
- uno stanziamento effettuato in esercizi precedenti per un importo pari a complessivi euro 18.000 inerente rischi relativi a possibili controversie con ex dipendenti;
- uno stanziamento pari a euro 294.949 - in un'ottica di prudente gestione – di risorse destinate a copertura di oneri probabili futuri, riconducibili a contenziosi latenti, in quanto già esistenti, ma con esito ad oggi pendente (trattasi di passività relative a contenziosi che rinvengono la loro origine in esercizi precedenti, e che potrebbero concretizzarsi, in caso di esito negativo delle controversie, in passività future).

  Il fondo comprende lo stanziamento residuo accantonato in esercizi precedenti a copertura dei compensi per consulenze professionali connesse al contenzioso in essere con l'Agenzia delle

Entrate relativamente agli anni di imposta 2006-2010 per un importo contestato pari a Euro 13.482.260 al netto di interessi e sanzioni.

Come meglio evidenziato nella relazione sulla gestione, la società, non ha ritenuto necessario effettuare ulteriori accantonamenti poiché, seppur ritenendo il rischio possibile, reputa corretti sia l'imputazione sia il trattamento impositivo degli interessi bancari anche alla luce della sentenza favorevole della Commissione Tributaria Regionale la quale ha accolto integralmente la tesi di Finpiemonte, in data 7/7/2015 relativamente agli anni 2007-2010 e in data 13/1/2016 relativamente all'anno di imposta 2006.

Le ragioni di Finpiemonte espresse nei ricorsi presentati si basano sulle seguenti considerazioni: a) il rapporto tra Regione Piemonte e Finpiemonte è un rapporto disciplinato dal diritto societario e i rapporti contrattuali che regolano le attività di Finpiemonte sono contratti di diritto civile e commerciale; b) Finpiemonte assume la piena titolarità delle somme messe a disposizione dalla Regione; c) i proventi derivanti dall'impiego di tali somme costituiscono redditi derivanti da fonti produttive di cui Finpiemonte è giuridicamente titolare; d) essendo titolare della fonte produttiva, il reddito che ne deriva va soggettivamente imputato a Finpiemonte stessa che è pertanto il possessore del reddito; d) le ritenute operate su redditi che concorrono a determinare la base imponibile non possono che essere d'acconto.

Nonostante le sentenze della Commissione Provinciale e della Commissione Regionale di Torino abbiano integralmente accolto le ragioni di Finpiemonte, il contenzioso prosegue avanti la Suprema Corte di Cassazione avendo l'Agenzia delle Entrate presentato ricorso.

A fronte delle motivazioni citate in precedenza Finpiemonte ha ritenuto di non accantonare ulteriori somme a fondo rischi.

- La movimentazione della voce nell'esercizio può essere così riepilogata:

	FONDO AL 01/01/2015	UTILIZZI 2014	ACCANT. 2014	FONDO AL 31/12/2015
Altri fondi:				
- Passività potenziali	313.982	//	//	313.982
TOTALE	**313.982**	**//**	**//**	**313.982**

Sezione VIII

CAPITALE E RISERVE (Voci 120, 140, 170 del passivo)

Al 31/12/2015 il capitale ammonta a euro 19.927.297, ed è composto da n. 19.927.297 azioni prive di indicazione del valore nominale.

La composizione analitica della voce riserve risulta essere la seguente:

Riserva legale	1.751.276
Riserve statutarie:	
Fondo rischi statutario	1.751.276
Riserva straordinaria	11.496.204
Altre riserve:	
Riserva di garanzia c/o terzi c/riserve speciali	206.583

Riserva promozionale utilizzo fonti energetiche alternative	21.833
Riserva rischi finanziamenti	51.646
Riserva per lo sviluppo socio-economico nel sistema regionale	288.476
Riserva da arrotondamento all'unità di euro	1
TOTALE	**15.567.295**

Il Patrimonio netto complessivo risulta essere pari a € 35.646.976 alla data del 31/12/2015 ed ha subito nel corso dell'esercizio le variazioni evidenziate nell'allegato prospetto delle variazioni nei conti di patrimonio netto (Tavola n. 8).

Ai sensi dell'art. 2427, comma 1, n. 4 e 7 bis, del Codice Civile la movimentazione e l'origine delle voci di patrimonio netto è descritta nella Tavola 8, mentre alla Tavola 9 ne sono indicate le possibilità di utilizzazione e di distribuibilità.

Sezione IX

GARANZIE RILASCIATE (Voci 10 dei conti garanzie e impegni)

Le garanzie rilasciate dalla Società a favore di terzi comprendono:

	31/12/2015	31/12/2014
Garanzie personali:		
Fideiussioni	289.492.464	271.411.155
Garanzie reali:		
pegni di titoli/valori	206.000	206.000
crediti a garanzia BEI	80.774.806	100.780.822
TOTALE	**370.473.270**	**372.397.977**

Le garanzie prestate a favore di terzi possono essere così dettagliate:

Richiedente	31/12/2015 Importo €/migl.	31/12/2014 Importo €/migl.
Fideiussioni		
Verso Agenzia Entrate:		
Per rimborso Iva Enzima P S.c.r.l. ora cessata	11	11
Verso Imprese collegate:		
Environment Park S.p.A.	2.000	2.000
Tecnogranda S.p.A.	502	584
Verso altre imprese:		
C.S.E.A.	156	156
Ice	187	187
Istituti di credito per cessione credito Iva Comitato WAG	200	200
Istituti di credito per finanziamenti erogati a favore di imprese socie di Eurofidi	6.197	6.197
Istituti di credito per Fondo Garanzia Femminile	13.841	19.706
Istituti di credito per Fondo L.R. 18/94 (Cooperative Sociali)	953	277
Istituti di credito per Fondo L.R. 23/04 (Cooperazione)	12.227	15.205
Istituti di credito per Fondo DM 267/04	2.632	2.495
Istituti di credito per Fondo Microcredito Comunale	24	102
Istituti di credito per Fondo L.R. 34/04 Grandi Imprese	16.443	21.884
Istituti di credito per Fondo Agenzie formative	1.600	//
Istituti di credito per Fondo POR FESR 07/13 Smobilizzo crediti	1.242	3.518
Istituti di credito per Fondo L.R. 30/09 Microcredito Regionale	2.174	2.037
Istituti di credito per Fondo L.R. 23/02 Risparmio Energetico	9.037	6.078
Istituti di credito per Fondo L.R. 34/08 Aut.Creaz. Impresa	306	//
Istituti di credito per Fondo Svilup. Impr. Valle Susa	151	//
Istituti di credito per Fondo Riassicurazione – Fondi Regione P.te	213.411	183.898
Istituti di credito per Fondo Riassicurazione – Fondi Provincia Biella	6.181	6.423
Istituti di credito per Fondo Riassicurazione – Fondi Unioncamere	17	453
Totale fidejussioni	**289.492**	**271.411**
Pegno titoli/Valori		
Verso imprese controllate:		
Tecnoparco del Lago Maggiore	206	206
Totale pegno titoli/Valori	**206**	**206**

Con riferimento alle garanzie a favore di Istituti di Credito, non sussistono rischi di perdite a carico di Finpiemonte poiché le convenzioni di gestione dei benefici non pongono a carico di Finpiemonte le eventuali sofferenze derivanti da insolvenze.
I fondi iscritti al passivo a fronte di contributi versati dalla Regione Piemonte per la costituzione di fondi di garanzia ammontano al 31/12/2015 a euro 77 milioni che, tenuto conto del moltiplicatore previsto dalle singole Convenzioni, possono garantire finanziamenti sino ad un importo complessivo pari a euro 543 milioni.
Relativamente ai fondi di riassicurazione, l'importo iscritto in bilancio rappresenta l'importo effettivo delle controgaranzie concesse ai Confidi .
I crediti relativi ai finanziamenti concessi a beneficiari con fondi BEI sono stati ceduti alla Banca Europea a garanzia del pieno, puntuale ed irrevocabile adempimento di tutte le obbligazioni che Finpiemonte ha assunto con la stessa come già indicato alla voce 40 dell'attivo. L'importo comprende i valore dei crediti sia per capitale che per interessi.

IMPEGNI (Voce 20 dei conti garanzie e impegni)

La composizione della voce "Impegni" risulta essere la seguente:

	31/12/2015	31/12/2014
Finanziamenti da erogare ad imprese a fronte leggi regionali	2.731.484	6.464.678
Finanziamenti da erogare ad imprese a fronte fondi BEI	//	//
Finanziamenti erogati ad imprese per gestione fondi regionali e comunitari	368.774.677	411.598.554
Finanziamenti erogati ad imprese per gestione fondi Comune Torino	700.000	700.000
TOTALE	**372.206.161**	**418.763.232**

In questa voce sono classificati i crediti per finanziamenti già erogati ad imprese operanti nella Regione Piemonte, a valere su fondi regionali ed in attuazione dei Regolamenti comunitari, per un ammontare di € 368.774.677.

Sezione X

La distribuzione temporale delle attività e delle passività è riportata alla tavola 1 allegata alla presente nota integrativa.

Parte C. Informazioni sul conto economico

Sezione I

INTERESSI PASSIVI E ONERI ASSIMILATI (Voce 10 dei costi)

La voce presenta un saldo di € 5.417.869 ed è così composta:

	31/12/2015	31/12/2014
Su debiti v/enti creditizi	356.668	279.648
Su debiti verso BEI	1.324.241	1.453.962
Su debiti v/ controllante	3.589.454	6.358.730
Su debiti verso Comune di Torino	28.102	74.058
Su altri debiti	119.404	140.842
TOTALE	**5.417.869**	**8.307.240**

Gli interessi passivi sono determinati in funzione dei proventi netti maturati sulle disponibilità ricevute e temporaneamente presenti sui conti correnti bancari così come previsto dalle Convenzioni che regolano il funzionamento dei vari fondi nonché dalla Convenzione Quadro che disciplina gli affidamenti diretti a Finpiemonte da parte della Regione.

Gli interessi su debiti verso il Comune di Torino si riferiscono ai proventi maturati sulle disponibilità erogate per la concessione dei finanziamenti previsti dal D.M. n. 267/04, dal D.M. n. 225/98, dal progetto Microcredito, nonché sul debiti in essere in relazione al fondo D.M. 225/98 "Piemonte High Technology".

Gli interessi passivi su altri debiti si riferiscono principalmente ad interessi su operazioni di factoring (€ 59.949) relativi alla cessione a Intesa San Paolo S.p.A. dei crediti verso erario risultanti dalle dichiarazione dei redditi per gli esercizi 2003/2004 e secondo semestre 2004 (€ 1.000.000 e € 3.500.000) e a oneri e spese bancarie (€ 59.455).

Sezione III

SPESE AMMINISTRATIVE (Voce 40 dei costi)

La voce si compone come segue:

	31/12/2015	31/12/2014
a) Spese per il personale	5.617.946	5.621.420
b) Altre spese amministrative:		
Spese per materie prime,sussidiarie, di consumo e di merci	60.769	73.302
Spese per servizi e consulenze	3.003.261	2.720.579
Spese per godimento beni di terzi	899.087	898.233
Spese diverse	348.750	400.871
Oneri bancari	6.417	8.472
Totale altre spese amministrative	*4.318.284*	*4.101.457*
	9.936.230	**9.722.877**

Spese per il personale

Le spese per il personale includono spese per il personale dipendente per complessivi € 5.617.946, la cui composizione viene di seguito esposta:

	31/12/2015	31/12/2014
Salari e stipendi	4.074.746	4.069.953
Oneri sociali	1.169.993	1.177.110
Trattamento di fine rapporto	268.121	276.288
Quota PREVIP a carico datore di lavoro	105.086	98.069
TOTALE	**5.617.946**	**5.621.420**

L'analisi dei costi del personale evidenzia una lieve riduzione del costo del personale pari a € 3.474 (-0,06%).

Spese per materie prime, sussidiarie, di consumo e di merci

La voce presenta un saldo di € 60.769 ed è così composta:

	31/12/2015	31/12/2014
Benzina	575	740
Cancelleria/Materiali di consumo ufficio	4.762	15.049
Energia elettrica	25.111	26.228
Riscaldamento	30.321	31.285
TOTALE	**60.769**	**73.302**

Spese per servizi e consulenze

I costi per servizi presentano un saldo di € 3.003.261 sono così composti:

	31/12/2015	31/12/2014
Prestazioni di servizi e consulenze:		
Consulenze e prestazioni di servizio specifici (commesse, progetti, assistenza società partecipate)	1.550.700	1.345.185
Consulenze per servizi amministrativi e legali	470.893	436.207
Altre prestazioni di servizi	99.275	76.051
Compensi amministratori	80.457	79.399
Compensi collegio sindacale	41.235	42.160
Compenso organismo di vigilanza	15.950	22.512
Altre prestazioni:		
Telefono	19.511	20.607
Disaster recovery	202.175	166.878
Pulizia	24.754	24.754
Corrieri	1.021	450
Manutenzioni	2.898	4.491
Assistenza tecnica	226.081	234.731
Assicurazioni	245.856	243.923
Postali	22.454	23.231
TOTALE	**3.003.261**	**2.720.579**

La voce "Consulenze e prestazione di servizi specifici" deriva da consulenze ricevute per le seguenti iniziative:

	31/12/2015	31/12/2014
Contratti a progetto e lavoro interinale	811.851	859.312
Costi relativi a progetti/incarichi affidati da Regione:		
- Gestione finanza agevolata per l'erogazione e il controllo delle agevolazioni promosse dalla Regione	630.594	363.737
di cui Poli di Innovazione		
- Progetti per favorire processi di sviluppo		
Costi relativi a progetti/incarichi affidati dal Comune:		
- Microcredito e DM 267/04	53.817	59.350
Servizi, formazione e comunicazione	54.438	62.786
TOTALE	**1.550.700**	**1.345.185**

I costi relativi agli incarichi affidati dalla Regione P.te attengono ai progetti descritti alla voce "proventi per prestazioni di servizio" così come quelli relativi ad affidamenti eseguiti su incarico del Comune di Torino.

Le spese per servizi amministrativi e legali sono essenzialmente imputabili alle prestazioni di consulenza ed assistenza ricevute con specifico riferimento alla consulenza legale, al controllo contabile, alla gestione delle paghe.

Le prestazioni di servizi generiche si riferiscono essenzialmente alle commissioni spettanti alle società fornitrici di prestazioni di lavoro interinale e a servizi di consulenza per la sicurezza.

Spese per godimento di beni di terzi

La voce, che ammonta ad € 899.087, comprende i costi per la locazione della sede di Galleria San Federico n. 54 oltre a:

	31/12/2015	31/12/2014
Spese per godimento di beni di terzi:		
- Uffici sede e magazzino	489.247	487.245
Noleggio autovetture e posti auto	16.597	17.227
Altri noleggi (macchine per ufficio)	393.243	393.761
	899.087	**898.233**

La voce comprende l'affitto e le spese condominiali di Galleria San Federico e l'affitto dei locali di Environment Park destinati a magazzino (7.500 euro annui).

Spese diverse e oneri bancari

Gli oneri diversi di gestione presentano un saldo di € 355.167 e sono così composti:

	31/12/2015	31/12/2014
Imposte e tasse d'esercizio	24.089	23.926
Iva Indetraibile	101.171	114.225
Altri costi correnti:		
fotocopie/stampe /libri	220	45
omaggi/spese rappresentanza	9.468	8.248
quotidiani e riviste	3.676	6.667
quote associative	20.510	16.939
ristoranti ed alberghi	113.022	129.279
valori bollati	5.663	6.827

	31/12/2015	31/12/2014
rimborsi chilometrici a dipendenti e viaggi	28.180	30.379
altri acquisti/materiali di consumo	10.195	6.638
sanzioni e multe	1.379	39.328
mezzi pubblici e spese parcheggio	15.285	15.220
spese varie	14.140	1.964
contributi ed erogazioni liberali	1.990	1.990
Oneri bancari	6.417	8.472
Arrotondamenti, sopravvenienze passive	(238)	(804)
TOTALE	**355.167**	**409.343**

La voce è diminuita rispetto al 2014 di euro 54.176 ed è dovuta in parte alla riduzione dell'Iva indetraibile da prorata ai sensi dell'art. 19 5 comma del D.P.R. 633/72 (€ 13.084) e alla riduzione delle spese relative a ristoranti e alberghi (€ 16.257)
La voce ristoranti e alberghi comprende i buoni pasto erogati ai dipendenti per € 106.792 (€ 114.309 al 31/12/2014).

Sezione IV

RETTIFICHE DI VALORE SU IMMOBILIZZAZIONI MATERIALI E IMMATERIALI (Voce 50 dei costi)

Gli ammortamenti e le svalutazioni ammontano a € 279.082 e si compongono come segue:

	31/12/2015	31/12/2014
Ammortamento delle immobilizzazioni immateriali	233.652	777.471
Ammortamento delle immobilizzazioni materiali	45.430	49.574
TOTALE	**279.082**	**827.045**

Sezione VI

RETTIFICHE DI VALORE SU CREDITI ED ACCANTONAMENTI PER GARANZIE ED IMPEGNI (Voce 90 dei costi)

La voce al 31/12/2014 non era presente mentre al 31/12/2015 ammonta a euro 240.913.

	31/12/2015	31/12/2014
Rettifica di valore su crediti	240.913	//
TOTALE	**240.913**	**//**

La rettifica di valore si riferisce alla società collegata Tecnogranda S.p.A.

Sezione VII

RETTIFICHE DI VALORE SU IMMOBILIZZAZIONI FINANZIARIE (Voce 100 dei costi)

La voce ammonta a € 502.970 ed è composta da svalutazioni sulle seguenti tipologie di immobilizzi:

	31/12/2015	31/12/2014
Partecipazioni in imprese controllate rilevanti	180.918	938.019
Partecipazioni in imprese collegate rilevanti	322.052	151.155
Partecipazioni in altre imprese	//	20.000
TOTALE	**502.970**	**1.109.175**

Sezione VIII

ONERI STRAORDINARI (Voce 110 dei costi)

La voce presenta un saldo di € 333.845 ed è così composta:

	31/12/2015	31/12/2014
Imposte relative ad esercizi precedenti	//	1.057
Sopravvenienze passive	333.844	377.294
Arrotondamenti sull'unità di euro	1	//
TOTALE	**333.845**	**378.351**

La voce sopravvenienze passive comprende spese e prestazioni di servizio ricevute di competenza di esercizi precedenti, e proventi per prestazioni d'esercizio prestate accertate in misura eccedente nell'esercizio precedente.

In particolare, tra le sopravvenienze passive sono rilevati:

- € 271.062 relativi a minori proventi per prestazioni di servizio rispetto a quanto stanziato in precedenti esercizi;
- € 4.774 relativi a minori interessi attivi rispetto a quanto stanziato in precedenti esercizi;
- € 58.008 relativi a minori accertamenti di costi maturati nell'esercizio precedente in relazione alle attività di gestione;

Sezione IX

IMPOSTE SUL REDDITO DELL'ESERCIZIO (Voce 130 dei costi)

La voce ammonta a € 498.018 e si compone come segue:

	31/12/2015	31/12/2014
Imposte correnti		
IRES	402.004	616.052
IRAP	96.522	136.745
Totale	***498.526***	***752.797***
Imposte differite		
Attive	(508)	15.792
Passive		
Totale	***(508)***	***15.792***
TOTALE	**498.018**	**768.589**

Si segnala che la differenza tra l'incidenza effettiva delle imposte correnti sul risultato prima delle imposte (circa 55,83%) e l'aliquota teorica (33,07%) è dovuta alla differente base imponibile ai fini IRES rispetto a quella ai fini IRAP, alle differenze permanenti tra reddito imponibile e risultato d'esercizio.
In chiusura dell'esercizio non sono state rilevate in bilancio imposte differite passive, stante l'assenza di differenze temporanee che ne giustificassero lo stanziamento.

Sezione X

INTERESSI ATTIVI E PROVENTI ASSIMILATI (Voce 10 dei ricavi)

	31/12/2015	31/12/2014
Proventi da titoli a reddito fisso	730	-223
Interessi su finanziamenti a imprese controllate	6.759	6.036
Interessi su finanziamenti a imprese collegate	3.423	5.757
Interessi attivi su crediti v/banche	5.242.029	8.519.436
Interessi attivi su finanziamenti a beneficiari fondi BEI	1.686.259	1.769.335
Interessi attivi su altri crediti	107.391	98.557
TOTALE	**7.046.591**	**10.398.898**

Gli "interessi attivi su crediti verso imprese collegate" si riferiscono ai proventi derivanti dal finanziamento erogato alla controllata Tecnoparco del Lago Maggiore S.p.A. in liquidazione (€ 6.759) e alla collegata Tecnogranda S.p.A. (€ 3.423).
La riduzione del 38% circa, rispetto al precedente esercizio, degli "interessi attivi su crediti verso banche" (€ 5.242.029 contro 8.519.436) dipende dall'andamento delle giacenze ma principalmente dalla situazione dei tassi di mercato ormai prossimi allo zero a fine 2015.
Gli interessi attivi sugli altri crediti si riferiscono essenzialmente agli interessi maturati sui finanziamenti erogati ai dipendenti (€ 383), al rendimento della polizza di capitalizzazione del trattamento di fine rapporto (€ 7.246), agli interessi maturati nell'esercizio 2014 sul credito di imposta chiesto a rimborso (€ 90.000) nonché al rendimento degli investimenti verso imprese assicurative (€ 9.762).

Sezione XII

COMMISSIONI ATTIVE (Voce 30 dei ricavi)

	31/12/2015	31/12/2014
Commissioni attive:		
v/imprese controllate	1.030	1.030
v/imprese collegate	16.008	15.323
	17.038	**16.353**

Le commissioni attive si riferiscono ai proventi derivanti da fideiussioni rilasciate alla collegata Environment Park S.p.A. (€ 13.000) e alla collegata Tecnogranda (€ 3.008), nonché a garanzie pignoratizie prestate a favore di Tecnoparco del Lago Maggiore S.p.A. (€ 1.030).

Sezione XIII

ALTRI PROVENTI DI GESTIONE (Voce 70 dei ricavi)

	31/12/2015	31/12/2014
Ricavi delle vendite e delle prestazioni	10.150.953	10.413.845
Altri ricavi e proventi	50.220	61.035
	10.201.173	**10.474.880**

Ricavi delle vendite e delle prestazioni

La voce presenta un saldo di € 10.150.953 ed è relativa alle prestazioni di servizio svolte nei confronti dei seguenti enti:

	31/12/2015	31/12/2014
Regione Piemonte	9.988.646	10.255.221
Comune di Torino	63.397	70.795
Altre imprese partecipate	20.000	38.314
Altre imprese / enti	78.910	49.515
TOTALE	**10.150.953**	**10.413.845**

I ricavi per prestazioni di servizi a favore della Regione Piemonte derivano dalle seguenti attività:

	31/12/2015	31/12/2014
Istruttoria pratiche di concessione dei finanziamenti	7.536.451	7.753.820
Altri affidamenti regionali	139.961	201.332
	7.676.412	7.955.202
Conguaglio art. 30 Convenzione Quadro 2010	2.312.234	2.300.019
TOTALE	**9.988.646**	**10.255.221**

La determinazione del conguaglio fa riferimento all'art. 30 della "Convenzione Quadro per gli Affidamenti diretti a Finpiemonte" nella versione rivista del 2/04/2010. L'articolo 30 stabilisce che la Regione corrisponde a Finpiemonte per ciascuno degli affidamenti un corrispettivo pari alla copertura dei costi diretti ed indiretti in due anticipazioni annuali che saranno oggetto di conguaglio con il consuntivo degli oneri effettivamente sostenuti nell'anno, approvato unitamente all'approvazione del bilancio.
Gli altri incarichi regionali oggetto di specifico affidamento comprendono, in particolare, i "Progetti Europei" finanziati dalla Commissione Europea sul "VII Programma Quadro per la ricerca e lo sviluppo tecnologico", sul programma CIP e studi di fattibilità effettuati in collaborazione con la Regione P.te (€ 139.961).
I proventi per servizi verso il Comune di Torino si riferiscono essenzialmente alla gestione dei fondi destinati ai programmi di intervento in aree di degrado (D.M. n. 225/98), al progetto Microcredito ed alle iniziative di cui al D.M. n. 267/04.
L'attività svolta nei confronti di società partecipate consiste essenzialmente nella prestazione di consulenze per il tramite delle strutture di Finpiemonte, nonché in attività di assistenza tecnica operativa. In particolare, tali attività sono riferite a: Comitato Aerospazio (€ 20.000).
L'attività svolta nei confronti di altri enti consiste essenzialmente nella prestazione di servizi rese a favore della Provincia di Biella (€ 10.371), verso Finpiemonte Partecipazioni (€ 58.200) e verso l'Unione delle Camere di Commercio (€ 10.338).

Altri ricavi e proventi

La voce ammonta in chiusura ad € 50.220 ed è così composta:

	31/12/2015	31/12/2014
Recuperi e rimborsi	50.511	61.890
Sopravvenienze attive e arrotondamenti	(291)	(855)
TOTALE	**50.220**	**61.035**

Sezione XIV

PROVENTI STRAORDINARI (Voce 80 dei ricavi)

La voce presenta un saldo di € 96.509 ed è così composta:

	31/12/2015	31/12/2014
Plusvalenze da alienazione cespiti	9	//
Utilizzo fondi rischi	//	38.229
Sopravvenienze attive	96.500	316.527
Arrotondamenti all'unità di euro	//	1
TOTALE	**96.509**	**354.757**

La voce sopravvenienze attive comprende interessi, emolumenti, proventi per prestazioni di servizio accertate in misura inferiore negli esercizi precedenti.
In particolare, tra le sopravvenienze attive sono rilevati:

- € 10.245 a titolo minori compensi stanziati nell'esercizio precedente in relazione alle attività di gestione dei fondi e altri affidamenti regionali e ad altri proventi;
- € 22.409 a titolo di maggiori stanziamenti di costi di competenza del precedente esercizio;
- € 63.846 a titolo di rimborso per gli anni 2003-2007 del credito per mancata deduzione da Ires dell'Irap relativa alle spese per il personale dipendente e assimilato.

Parte D. Altre informazioni

Sezione I

"FAIR VALUE" DELLE IMMOBILIZZAZIONI FINANZIARIE

In merito all'informativa di cui all'art. 2427 bis, primo comma, n. 2, lettere a) e b) del Codice Civile relativamente alle immobilizzazioni finanziarie iscritte ad un valore superiore al "*fair value*", si segnala che:

- il valore di bilancio della voce "altre partecipazioni" ricomprese nella voce "Partecipazioni " non eccede il *fair value* delle stesse. Il *fair value* di tali partecipazioni viene considerato quale quota del patrimonio netto della partecipata detenuta ad Finpiemonte sulla base dei dati di bilancio della partecipata stessa al 31/12/2015 così come riportato nella Tavola 2 allegata al presente bilancio;
- il valore nominale della voce "Crediti" approssima il *fair value* stante la certezza di recuperare interamente il credito alla scadenza e stante l'esistenza in taluni casi di tassi remunerativi di interesse. Con riferimento alla voce "crediti verso altri", i crediti risultanti dalle somme erogate ai consorzi di garanzia fidi ai sensi della legge n. 365/2000, tenuto conto di quanto indicato alla voce 30 dell'attivo, pur riducendosi per le insolvenze subite dalle imprese finanziate, non rappresentano un rischio per Finpiemonte S.p.A. in quanto tali insolvenze sono a carico della Regione;
- il *fair value* dei titoli di credito a reddito fisso e delle quote di fondi comuni, rappresentato dal valore di mercato, corrisponde al valore indicato alla sezione II dell'attivo patrimoniale della Nota Integrativa; i suddetti titoli non sono iscritti al *fair value.*

Sezione II

AMMINISTRATORI, SINDACI E DIPENDENTI

Compensi ad amministratori e sindaci

Gli emolumenti agli organi sociali includono i compensi agli amministratori per € 80.457 (€ 79.399 nell'esercizio 2014), comprensivi di emolumenti, gettoni, arretrati, contributi previdenziali e rimborsi spese, nonché i compensi ai sindaci per € 41.235 (€ 42.160 nell'esercizio 2014).

Consistenza al 31/12/2015 e media dei dipendenti per categoria

	31/12/2015	31/12/2014	Media
Dirigenti	4	4	4
Quadri	20	20	20
Impiegati	70	70	70
TOTALE	**94**	**94**	**94**

CORRISPETTIVO DELLA REVISIONE

In merito all'informativa di cui all'art. 2427, primo comma, n. 16 bis, del Codice Civile relativamente alle informazioni circa i compensi spettanti ai revisori , si segnala che nel corso del 2013 sono stati corrisposti i seguenti importi:

Per revisione legale dei conti annuali	37.970
Per altri servizi di verifica svolti	//
Servizi di consulenza fiscale	//
Altri servizi diversi dalla revisione contabile	//
TOTALE	**37.970**

ATTIVITA' DI DIREZIONE E COORDINAMENTO EX ART. 2497, COD. CIV.

La Società è sottoposta ad attività di direzione e coordinamento, ai sensi dell'art. 2497, Cod. Civ., da parte della Regione Piemonte. Nell'allegata tavola n. 10 sono indicati, ai sensi dell'art. 2497-bis, Cod. Civ., i dati essenziali dell'ultimo rendiconto approvato da parte del soggetto esercente l'attività di direzione e coordinamento (rendiconto al 31/12/2014, approvato con legge regionale 1/12/2015, n. 25).

OPERAZIONI CON PARTI CORRELATE

Si segnala che, al fine dell'applicazione del primo comma, numero 22 bis) dell'art. 2427 Cod.Civ., per la definizione di parte correlata si è fatto riferimento ai principi contabili internazionali adottati dall'Unione Europea.
Nel contesto di tale principi la Regione Piemonte, essendo l'unico cliente in ragione del rapporto di "società in house", non rappresenta parte correlata.
I rapporti con società controllate e collegate, costituenti invece parti correlate ai sensi dei principi contabili internazionali citati, sono stati dettagliatamente riportati nell'ambito delle precedenti sezioni della Nota Integrativa e posso essere così riassunti:

Tecnoparco del Lago Maggiore S.p.A	
Finanziamenti	270.891
Crediti al 31/12/2015	21.403
Interessi attivi 2015	6.759
Commissioni attive 2015	1.030
Environment Park S.p.A	
Finanziamenti	421.741
Crediti al 31/12/2015	169.662
Debiti al 31/12/2015	22.644
Interessi attivi 2015	//
Commissioni attive 2015	13.000
Locazione magazzino 2015	7.534
Tecnogranda S.p.A.	
Finanziamenti	//
Crediti al 31/12/2015	//
Interessi attivi 2015	3.423
Commissioni attive 2015	3.008

IL PRESIDENTE

(Fabrizio Gatti)

10. Tavole

TAVOLA 1

DISTRIBUZIONE TEMPORALE DELLE ATTIVITA' E DELLE PASSIVITA'

	Fino a 3 mesi	Fino a 12 mesi	Fino a 5 anni	Oltre 5 anni	Durata indeterminata	Totale
Attivo						
Crediti verso enti creditizi	759.388.800					759.388.800
Crediti verso enti finanziari			11.939.253			11.939.253
Crediti verso la clientela:						
per servizi	19.218.942					19.218.942
finanziamenti	111.682		692.632			804.314
finanziamenti erogati con fondi BEI	5.889.784	14.478.853	57.049.211	476.719		77.894.567
altri	80.518				220.127	300.645
Altre attività	21.529.397		1.176.239	77.079		22.782.715
Passivo						
Debiti verso enti creditizi	8.842.402					8.842.402
Finaziamento BEI		21.577.218	48.709.374			70.286.592
Altre passività (1)	10.040.646				781.738.487	791.779.133

(1) Comprende le somme erogate dalla Regione e dal Comune di Torino per l'erogazione di finanziamenti a valere su leggi regionali, comunali e comunitarie in relazione ai quali la restituzione avverrà entro la data di chiusura dei singoli programmi di intervento

TAVOLA 2

ELENCO DELLE PARTECIPAZIONI AL 31 DICEMBRE 2015

Denominazione	Sede	Attività svolta	Patrimonio netto al 31/12/2015	di cui: Risultato d'esercizio	Quota di possesso %	Patrimonio pro-quota (A)	Valore di bilancio (B)	Differenza (A) - (B)
PARTECIPAZIONI IN IMPRESE DEL GRUPPO								
Partecipazioni rilevanti								
P.S.T. S.p.A. Parco Scientifico e Tecnologico in Valle di Scrivia	TORTONA	Realizzazione di un parco scientifico, tecnologico e delle telecomunica-zioni in Valle Scrivia	7.301.630	10.960	79,238	5.785.690	3.611.605	2.174.085
TECNOPARCO DEL LAGO MAGGIORE S.p.A. in liquidazione	VERBANIA	Progettazione e realizzazione di un Parco Tecnologico sul Lago Maggiore	1.538.430	(231.417)	78,178	1.202.715	1.202.715	-
Totale partecipazioni in imprese del gruppo							**4.814.320**	
PARTECIPAZIONI								
Partecipazioni rilevanti								
BIOINDUSTRY PARK "Silvano Fumero" S.p.A.	COLLERETTO GIACOSA	Progettazione, realizzazione e svilup-po di un Parco Scientifico a voca-zione bioindustriale	13.576.885	(1.859.645)	39,213	5.323.938	4.960.378	363.560
PARCO SCIENTIFICO TECNOLOGICO PER L'AMBIENTE ENVIRONMENT PARK TORINO S.P.A.	TORINO	Realizzazione di un parco scientifico tecnologico per l'ambiente	16.620.128	35.355	38,656	6.424.758	4.408.029	2.016.729
INCUBATORE D'IMPRESA DEL POLO DI INNOVAZIONE DI NOVARA S.C.R.L.	NOVARA	Realizzazione di un Incubatore polisettoriale nell'ambito di un polo di innovazione	338.988	9.303	49,000	166.104	149.311	16.793
SOCIETA' PER LA GESTIONE DELL'INCUBATORE DI IMPRESE E IL TRASFERIMENTO TECNOLOGICO DELL'UNIVERSITA' DEGLI STUDI DI TORINO Soc.Cons.a. r.l.- 2I3T	TORINO	Promozione e sostegno e creazione nuove imprese; trasferimento all'industria delle conoscenze e dei risultati della r ricerca dei consorziati	61.028	173	25,000	15.257	7.268	7.989

Denominazione	Sede	Attività svolta	Patrimonio netto al 31/12/2015	di cui: Risultato d'esercizio	Quota di possesso %	Patrimonio pro-quota (A)	Valore di bilancio (B)	Differenza (A) - (B)
TECNOGRANDA S.p.A.	DRONERO	Progettare, gestire Centro per l'innovazione tecnologica e di servizi alle imprese nella zona di Dronero	152.394	(760.968)	34,834	53.085	-	53.085
VIRTUAL REALITY & MULTIMEDIA PARK S.p.A. in liquidazione	TORINO	Promozione della multimedialità con particolare riguardo alla realtà virtuale ed alle sue applicazioni; progetto allestimento tecnologico dell'area FERT	-3.837.937	(3.158)	23,448	- 899.922	-	- 899.922
Totale Partecipazioni Collegate							**9.524.986**	
Altre partecipazioni								
COMITATO PROMOTORE INFOMOBILITA'-LOGISTICA E MOBILITA' SOSTENIBILI	TORINO	Promozione lo sviluppo di azioni per lo sviluppo dell'infomoblità, mobilità sostenibile e logistica					20.000	
COMITATO PROMOTORE PROGRAMMA GALILEO	TORINO	Promuovere la raccolta ed elaborazione dati studi fattibilità per candidatura Piemonte e Torino a sede attività connesse con progranna navigazione satellitare "Galileo"					25.000	
COMITATO PROMOTORE AEROSPAZIALE PIEMONTE	TORINO	Promuovere la nascita di un network per lo sviluppo e la valorizzazione delle eccellenze del settore aerospaziale presenti sul territorio piemontese, ponendo le basi per lo sviluppo di un distretto tecnologico aerospaziale					20.000	
COMITATO PARCO SCIENTIFICO PER LA RICERCA TRASLAZIONALE SULLE MALATTIE AUTOIMMUNI NELLA CITTA' DI NOVARA	NOVARA	Promuovere la nascita di un Parco Scientifico per l'integrazione delle attività di ricerca, diagnosi, cura, formazione, trasferimento tecnologico e incubazione d'impresa rivolto alle malattie autoimmuni					10.000	

Denominazione	Sede	Attività svolta	Patrimonio netto al 31/12/2015	di cui: Risultato d'esercizio	Quota di possesso %	Patrimonio pro-quota (A)	Valore di bilancio (B)	Differenza (A) - (B)
FONDAZIONE TORINO WIRELESS	TORINO	Promozione e creazione di un distretto tecnologico per rafforzare la ricerca e lo sviluppo nelle tecnologie dell'informazione e delle telecomunicazioni	8.762.328	(512.818)	(1)		120.000	
SOCIETA' PER LA GESTIONE DELL'INCUBATORE DI IMPRESE INNOVATIVE DEL POLITECNICO DI TORINO Soc. Cons. p.a.	TORINO	Promozione all'interno dei corsi istituzionali del Politecnico delle culture imprenditoriali azioni di formazione e messa a disposizione di servizi	1.430.590	23.311	16,667	238.432	151.195	87.237
Totale Altre Partecipazioni							**346.195**	
TOTALE GENERALE							*14.685.501*	

(1) Sottoscritta interamente con utilizzo fondi regionali e pertanto non svalutata

TAVOLA 3

MOVIMENTI DELLE IMMOBILIZZAZIONI IMMATERIALI

Voce	Situazione al 31/12/2014				
	Costo 1	Rivalutaz. 2	Ammort. 3	Svalutaz. 4	Netto contabile 5=1+2-3-4
Immobilizzazioni immateriali					
Costi di impianto e di ampliamento					
Costi di ricerca, di sviluppo e di pubblicità					
Diritti di brevetto industriale e di utilizzazione delle opere dell'ingegno	3.807.312	-	3.615.475	-	191.837
Concessioni, licenze, marchi e diritti simili	10.000	-	3.336	-	6.664
Avviamento				-	
Immobilizz.in corso e acconti	-			-	-
Altre	427.177		398.872	-	28.305
TOTALE	**4.244.489**	**-**	**4.017.683**	**-**	**226.806**

Voce	Movimenti dell'esercizio							
			Alienazioni					
	Acquisizione 6	Riclassific. 7	Costo 8	Rivalutaz. 9	Ammortamenti 10	Rivalutaz. 11	Ammort. 12	Svalutaz. 13
Immobilizzazioni immateriali								
Costi di impianto e di ampliamento								
Costi di ricerca, di sviluppo e di pubblicità								
Diritti di brevetto industriale e di utilizzazione delle opere dell'ingegno	241.250	-			-		225.100	
Concessioni, licenze, marchi e diritti simili	-						556	
Avviamento								
Immobilizz.in corso e acconti	-	0	-					
Altre	-						7.996	
TOTALE	**241.250**	**-**	**-**		**-**	**-**	**233.652**	**-**

Voce	Situazione al 31/12/2015				
	Costo 14=1+6+7-8	Rivalutaz. 15=2-9-11	Ammort. 16=3-10+12	Svalutaz. 17=4+13	Netto contabile 18=14+15-16-17
Immobilizzazioni immateriali					
Costi di impianto e di ampliamento					
Costi di ricerca, di sviluppo e di pubblicità					
Diritti di brevetto industriale e di utilizzazione delle opere dell'ingegno	4.048.562		3.840.575		207.987
Concessioni, licenze, marchi e diritti simili	10.000		3.892		6.108
Avviamento				-	
Immobilizz.in corso e acconti	-			-	-
Altre	427.177		406.868	-	20.309
TOTALE	**4.485.739**		**4.251.335**		**234.404**

TAVOLA 4
MOVIMENTI DELLE IMMOBILIZZAZIONI MATERIALI

Voce	Situazione al 31/12/2014				
	Costo 1	Rivalutaz. 2	Ammort. 3	Svalutaz. 4	Netto contabile 5=1+2-3-4
Immobilizzazioni materiali					
Terreni e Fabbricati					
Impianti	140.262		122.155		18.107
Mobili e arredi	451.667		410.351		41.316
Macchine elettriche ed elettroniche	250.261		183.564		66.697
Automezzi	-		-		-
Anticipi a fornitori					
TOTALE	**842.190**		**716.070**		**126.120**

Voce	Movimenti dell'esercizio							
			Alienazioni					
	Acquisizione 6	Riclassific. 7	Costo 8	Rivalutaz. 9	Ammortamenti 10	Rivalutaz. 11	Ammortam 12	Svalutaz. 13
Immobilizzazioni materiali								
Terreni e Fabbricati								
Impianti	-		-		-		7.745	
Mobili e arredi	-		-		-		9.829	
Macchine elettriche ed elettroniche	12.035		60		10		27.856	
Automezzi			-					
Anticipi a fornitori								
TOTALE	**12.035**		**60**		**10**		**45.430**	

Voce	Situazione al 31/12/2015				
	Costo 14=1+6+7-8	Rivalutaz. 15=2-9-11	Ammort. 16=3-10+12	Svalutaz. 17=4+13	Netto contabile 18=14+15-16-17
Immobilizzazioni materiali					
Terreni e Fabbricati					
Impianti	140.262		129.900		10.361
Mobili e arredi	451.667		420.180		31.487
Macchine elettriche ed elettroniche	262.236		211.410		50.827
Automezzi	-		-		-
Anticipi a fornitori					
TOTALE	**854.165**		**761.490**		**92.675**

TAVOLA 5

Rilevazione delle imposte differite e anticipate ed effetti conseguenti

(ai sensi art. 2427 n.14 Cod. Civ.)

	31/12/2014			Variazione								31/12/2015		
	Ammontare delle differenze temporanee	*Effetto fiscale*		*Per utilizzo*			*Accantonamento 2015*			*Totale a c/economico*		*Ammontare delle differenze temporanee*	*Effetto fiscale*	
		Ires	Irap	*Ammontare utilizzi*	*Effetto fiscale*		*Ammontare accantonam.*	*Effetto fiscale*		Ires	Irap		Ires	Irap
		Ires 27,5%	Irap 3,90%		Ires 27,5%	Irap 3,90%		Ires 27,5%	Irap 3,90%	(5)+(8)	(6)+(9)		27,5%	3,90%
	(1)	(2)	(3)	(4)	(5)	(6)	(7)	(8)	(9)	(10)	(11)	(1)-(4)-(7)	(2)-(5)-(8)	(3)-(6)-(9)
Imposte anticipate														
Fondi per rischi ed oneri	253.982	69.845	-	-	-	-	-	-	-	-	-	253.982	69.845	-
Svalutazioni di crediti	265.073	72.895	-	-	-	-	-	-	-	-	-	265.073	72.895	-
Premi e bonus a dipendenti	424.639	116.776	-	424.639	116.776	-	425.847	117.108	-	332	-	425.847	117.108	-
Compensi ad amministratori	2.265	623	-	2.265	623	-	2.904	799	-	176	-	2.904	799	-
Compensi a sindaci e revisori	37.970	10.442	-	37.970	10.442	-	37.970	10.442	-	-	-	37.970	10.442	-
	983.929	270.592	-	464.874	127.841	-	466.721	128.349	-	508	-	985.776	271.100	-
		270.592								**508**			**271.100**	
Costi di competenza esercizi successivi	-	-	-	-	-	-	-	-	-	-	-	-	-	-
	-	-	-	-	-	-	-	-	-	-	-	-	-	-
		-								**-**			**-**	
Imposte differite e anticipate nette a conto economico										***508***				

Tavola 6 **Incrementi Fondi Regionali - Bilancio al 31/12/2015**

Fondo	Accredito da Enti	Competenze di c/c	Rimborsi di Beneficiari	Interessi su Finanziamenti	Sistemazioni Errati Accrediti	Giroconti in Entrata	Depositi Lotti	Fondo Direzione Risorse Finanziarie	TOTALE ENTRATE
FONDI REGIONE PIEMONTE									
001 - L.R. 21/97 - ARTIGIANATO	-	36.255	6.145.795	51.336	- 16.908	-	-	- 28.196	6.188.282
002 - L.R. 56/86 - INNOVAZIONE	-	546	41.020	- 276	-	-	-	- 397	40.894
003 - AZIONE 3.2 DOCUP 94/96	-	342	31.506	-	-	-	-	- 287	31.562
004 - L.R. 67/94	-	3.059	25.130	-	-	-	-	- 2.613	25.577
005 - L.R. 22/97 - IMPRENDITORIA GIOVANILE	-	3.545	667.142	8.784	1.025	-	-	- 3.224	677.273
006 - L.R. 18/94 - COOPERAZIONE SOCIALE	-	75.824	200.269	10	-	-	-	- 57.587	218.516
007 - AZIONE 3.2 DOCUP 97/99	-	7.114	46.775	-	-	-	-	- 4.912	48.976
008 - AZIONE 5.3 DOCUP 97/99	-	- 68	-	-	-	-	-	- 45	- 113
009 - AZIONE 3.3 OBIETTIVO 5B	-	- 38	-	-	-	-	-	- 70	- 108
011 - AZIONE 6.3 DOCUP 97/99	-	- 62	-	-	-	-	-	- 50	- 112
012 - MISURA 1.5B PRESTITI PARTECIPATIVI	-	619	28.618	-	-	-	-	- 51	29.187
014 - L.R. 28/99 - COMMERCIO	-	-	-	-	-	-	30.029.304		30.029.304
014 - L.R. 28/99 - COMMERCIO	-	260.421	8.904.396	44.861	35.988	29.000.000	30.000.000		68.245.667
016 - TURISMO L.R. 18/99 - 2000	-	105	-	-	-	-	-		105
017 - TURISMO L.R. 4/2000	-	21.052	-	-	-	-	-		21.052
018 - SPORT L.R. 18/2000 D.D 98	-	- 20	-	-	-	-	-		- 20
021 - TURISMO L.R. 18/99 - 2001	-	9.365	2.562	128	-	-	-		12.054
023 - LEGGE 215/92 - IMPR. FEMMINILE IV BANDO	-	51.844	36.818	548	-	670.000	-	- 41.018	718.192
024 - LINEA 1.2A - OB2 - INTERNAZ.	4.165.000	2.872	12.135	1.128	-	-	-	- 2.427	4.178.708
025 - LINEA 1.2A - PHO - INTERNAZ.	-	804	-	-	-	1.195.000	-	- 707	1.195.097
026 - LINEA 2.1B - OB.2 - FONDO ROTATIVO	11.981.866	172.756	227.968	1.586	-	-	-	- 141.209	12.242.968
027 - LINEA 2.1B - PHO - FONDO ROTATIVO	-	28.487	35.543	1.430	-	-	-	- 23.155	42.304
028 - LINEA 2.1D - OB2 - PRESTITI BEI	4.397.901	2.945	-	-	-	2.468.000	-	- 2.419	6.866.428
030 - LINEA 2.2C - OB2 - CONSULENZE STRAT.	1.791.627	2.580	32.851	11.183	-	2.569.000	-	- 2.142	4.405.099
031 - LINEA 2.2C - PHO - CONSULENZE STRAT.	-	1.192	-	-	-	1.840.000	-	- 1.023	1.840.169
032 - LINEA 2.4C - OB2 - E-BUSINESS	2.400.000	31.468	196.280	33.382	-	-	-	- 26.806	2.634.324
033 - LINEA 2.4C - PHO - E-BUSINESS	-	1.331	-	-	-	1.150.000	-	- 1.140	1.150.191
034 - LINEA 4.1B - OB2 - RIQUAL. URBANA	-	13.051	-	-	-	-	-	- 10.774	2.277
035 - LINEA 4.1B - PHO - RIQUAL. URBANA	-	6.956	-	-	-	-	-	- 5.767	1.189
037 - LINEA 2.2B - OB.2 PRESTITI PARTECIPATIVI	-	18.783	19.921	-	- 76.746	-	-	- 15.483	- 53.525
038 - LINEA 2.2B - PHO PRESTITI PARTECIPATIVI	-	3.080	36.510	-	-	-	-	- 2.581	37.009
043 - LLRR 28/99 E 21/97 - SEZIONE EMERGENZE	-	10.079	292.673	3.143	- 300	2.500.000	-		2.805.595
046 - TURISMO L.R. 4/2000 - BANDO 2002	-	74.525	-	-	-	20.050.000	-		20.124.525
047 - TURISMO L.R. 18/99 - 2002	-	14.480	3.177	479	-	5.100.000	-		5.118.136
048 - LINEA 4.2A - OB2 - CREAZIONE IMPRESA	13.170.186	75.856	27.004	7.277	-	-	-	- 65.782	13.214.541
049 - LINEA 4.2A - PHO - CREAZIONE IMPRESA	-	5.603	11.382	82	-	-	-	- 5.030	12.037
051 - LINEA 2.6A - OB.2 - AMBIENTE	-	6.108	-	-	-	-	-	- 5.070	1.038
052 - LINEA 2.6B - OB2 - RICERCA	5.530.000	75.058	-	-	-	-	-	- 61.616	5.543.442
053 - LINEA 2.6B - PHO - RICERCA	-	18.893	-	-	-	-	-	- 15.585	3.308
054 - LINEA 3.3 - OB2 - RIQUALIFIC. LOCALE	-	448	-	-	-	2.630.000	-	- 407	2.630.041
055 - LINEA 3.3 - PHO - RIQUALIFIC. LOCALE	-	91	-	-	-	275.000	-	- 126	274.965
056 - TURISMO L.R. 18/99 - 2003	-	7.348	2.524	105	-	-	-		9.977
057 - LEGGE 215/92 - IMPR. FEMMINILE V BANDO	-	63.079	56.295	145	363	-	-	- 52.556	67.327

Fondo	Accredito da Enti	Competenze di c/c	Rimborsi di Beneficiari	Interessi su Finanziamenti	Sistemazioni Errati Accrediti	Giroconti in Entrata	Depositi Lotti	Fondo Direzione Risorse Finanziarie	TOTALE ENTRATE
064 - L.R. 16/84 - CINEMA	-	3.980	72.500	-	-59	9.900	-	-3.367	82.954
069 - L.R. 12/04 - FONDO GARANZIA FEMMINILE	-	18.568	4.274	2	-	-	-		22.844
079 - TURISMO L.R. 18/99 - 2004	-	13.137	-	-	-	-	-		13.137
084 - L.R. 23/04 - COOPERAZIONE	-	-	-	-	-	-	-133.551	-	133.551
084 - L.R. 23/04 - COOPERAZIONE	562.500	42.250	5.695.724	7.851	-62.223	8.068.421	4.000.000		18.314.522
085 - L.R. 23/02 - TELERISCALDAMENTO	-	335	-	-	-	-	-	-376	-41
088 - TURISMO L.R. 4/2000 - BANDO 2006	-	35.994	-	-	-	-	-		35.994
089 - LEGGE 215/92 - IMPR. FEMMINILE VI BANDO	-	10.389	158.586	2.985	125	-	-		172.084
090 - L.R. 23/02 - RISPARMIO ENERGETICO	-	-141	45.665	21	-	-	-		45.545
091 - L.R. 23/02 - INT. DIMOSTR. I GRADO 06	-	-104	-	-	-	-	-	-	104
092 - POR FESR 07/13 - MANUNET 2007	-	151	-	-	-	-	-		151
094 - L.R. 16/84 - CONTRIBUTI	-	-	-	-	59	-	-		59
098 - BANDO VOUCHER	-	11.287	-	-	-	-	-		11.287
100 - POR FESR 07/13 - MISURA RI3	-	10.425	166.238	1.298	-	-	-		177.961
101 - CIPE	3.563.372	117	-50.000	-	-	-	-		3.513.488
104 - POR FESR 07/13 - MANUNET 2008	-	397	-	-	-	-	-		397
106 - L.R. 23/02 - INT. DIMOSTR. I GRADO 07	-	2.861	-	-	-	-	-		2.861
107 - EDILIZIA SCOLASTICA 2007/2009	-	-	-	-	53.342	-	-2.295.998	-47.248	-2.289.904
107 - EDILIZIA SCOLASTICA 2007/2009	-	1.783	20.833	-	-	-	2.300.000		2.322.616
108 - L.R. 23/02 - INT. DIMOSTR. II GRADO 06	-	-152	-	-	-	-	-	-	152
109 - L.R 23/02 - IMP. FOTOVOLTAICI DIMOSTR.	-	2.865	250.000	-	-	-	-		252.865
110 - L.R 23/02 - FOTOVOLTAICO PICCOLA TAGLIA	-	9.647	654.793	201	-172	-	-		664.469
111 - POR FESR 07/13 - ASSE II MIS.1 - ENERGIA	6.024.200	202.996	19.016.006	25.230	-	-	-		25.268.433
112 - POR FESR 07/13 - ASSE II MIS.2 - ENERGIA	-	50.072	2.177.532	-13.795	-	-	-		2.213.809
115 - POR FESR 07/13 - MIS.I.1.1 - AEROSPAZIO	12.500.000	1.697	32.249	-	-	-	-		12.533.946
116 - L.R 18/99 TURISMO - FONDO ROTATIVO	-	51.901	4.996.128	5.008	5.203	-	10.000.000		15.058.240
117 - LEGGE 365/2000 - ALLUVIONE	-	20.151	60.320	-	-53.411	-	-	-15.430	11.631
118 - L.R. 01/2002 - AGENZIE DI VIAGGIO	-	23.971	-	-	-	-	-	-19.799	4.172
119 - L.R. 23/02 - INT. STRATEG. I GRADO 07	-	7.565	-	-	-	-	-		7.565
120 - POR FESR 07/13 - ASSE II MIS.3 - ENERGIA	-	29.020	1.502.181	513	-	-	-		1.531.714
121 - L.R. 23/02 - TELERISC. E TELERAFFR.	-	6.923	511.360	141	-	-	-		518.424
123 - POR FESR 07/13 - ASSE I MIS. I.3.1 - ICT	-	-389	7.745	-	-	-	-		7.356
124 - POR FESR 07/13 - ASSE I MIS. I.3.2 - ICT	-	2.593	35.963	1.411	-	-	-		39.968
125 - L.R. 34/06 - TURISMO RELIGIOSO	-	1.758	-	-	-	-	-		1.758
126 - CIPE - CONVERGING	9.731.374	805	-	-	-	-	-		9.732.179
127 - POR FESR 07/13 - SISTEMI AVAN. DI PROD.	-	3.816	26.282	-	-	-	-		30.098
129 - POR FESR 07/13 - MANUNET 09 MIS1.1.3	483.610	37	-	-	-	-	-		483.646
130 - TURISMO L.R. 4/2000 - BANDO 2008	-	-	-	-	23.753	-	19.585	-35.653	7.684
130 - TURISMO L.R. 4/2000 - BANDO 2008	-	7.845	7	-	-	-	-		7.852
131 - POR FESR 07/13- RIASS. PMI NON ARTIGIANE	-	-	-	-	-	-	80.336		80.336
131 - POR FESR 07/13- RIASS. PMI NON ARTIGIANE	-	159.030	113.472	-	-106	-	-	-130.891	141.506
132 - GRANDI ACCORDI	17.827.852	4.180	-	-	-	-	-		17.832.032
133 - L.R. 23/02 - INT.STRATEG. II GRAD. 07	-	-73	-	-	-	-	-	-	73
134 - L.R. 23/02 - INT. DIMOSTR. II GRADO 07	-	3.349	-	-	-	-	-		3.349
135 - L.R. 4/06 - SCIENZE UMANE E SOCIALI	3.613.439	124	-	-	-	-	-		3.613.563
136 - POR FESR 07/13 - BIOTECNO. SCIENZE VITA	4.250.000	312	125	-	-	-	-		4.250.438

Fondo	Accredito da Enti	Competenze di c/c	Rimborsi di Beneficiari	Interessi su Finanziamenti	Sistemazioni Errati Accrediti	Giroconti in Entrata	Depositi Lotti	Fondo Direzione Risorse Finanziarie	TOTALE ENTRATE
137 - CONTRIBUTI CULTURA 2009	-	-11	-	-	-	11.000	-		10.989
138 - RISCOSSIONI COATTIVE DOCUP 00/06	-	-130	-16.311	-	-1.652	750	-	-93	-17.436
139 - M4FSE - FINANZ. NUOVE IMPRESE SPORT. PR.	-	568	56.003	551	-	-	-	-951	56.171
140 - M5FSE - IMPRESE SPINOFF DA INCUB. UN.	-	2.163	1.046	-	-	-	-	-1.828	1.381
141 - POR FESR 07/13- ASSE I MIS I.1.3 INN.PMI	11.711.371	97.503	24.151.088	35.204	20.644	-	-		36.015.811
144 - PROMOZIONE SPORTIVA 2009/10	1.000.000	221	-	-	-	-	-		1.000.221
145 - L.R. 22/09 - AGENZIE FORMATIVE	-	333	-	-	-	250.000	-		250.333
146 - L.R. 1/09 - Artigiani	-	-	-	-	-	-	-34.057.709		-34.057.709
146 - L.R. 1/09 - Artigiani	-	389.441	8.766.648	12.900	6.328	-	102.000.000		111.175.318
147 - POR FESR 07/13 ASSE 1 POLI INN. PROGETTI	32.500.000	2.584	149.313	1.807	-	380.000	-		33.033.704
148 - SPORT L.R. 18/2000 D.D 618	-	4.364	-	-	-	-	-		4.364
149 - L.R. 18/2008 - PICCOLA EDITORIA	-	119	6.398	-	-	-	-		6.517
150 - POR FESR07/13-ASSE I MIS I.1.3 MICRO IMP	2.450.000	13.853	8.596.600	1.972	-	13.000.000	-		24.062.425
151 - L.R. 34/04 FONDO GARANZIA GRANDI IMPRESE	8.000.000	37.724	94.662	-	-	-	5.000.000		13.132.385
152 - L.R. 75/96 - PROMOZIONE TURISTICA	1.873.912	-94	-	-	-	-	-		1.873.818
153 - L.R 11/08 - FONDO SOLIDARIETA' FEMMINILE	-	791	-	-	-	250.000	-		250.791
154 - POR FESR 07/13 ASSE 1 POLI INN. SERVIZI	7.598.705	147	-	-	-	-	-		7.598.852
157 - L.R. 30/09 MICROCREDITO REGIONALE	-	-	-	-	-	-	-3.004.191		-3.004.191
157 - L.R. 30/09 MICROCREDITO REGIONALE	-	24.829	380	20	-	-	9.000.000		9.025.229
158 - LR34/04 ASSE2 MIS.CR4-CONFIDI PIEMONTESI	-	660	-	-	-	-	-	-575	85
159 - ALLUVIONE 2008	-	-	-	-	-	-	-930.698		-930.698
159 - ALLUVIONE 2008	-	8.908	-	-	-	-	3.000.000		3.008.908
160 - LR 34/09 SOSTEGNO LAVORATORI	-	1.012	224.267	10	559	-	-		225.848
161 - CONTRIBUTI CULTURA 2010	-	-132	31.632	182	-	460.512	-		492.195
162 - POR FESR 07/13- ASSE I.1.3 SIST.TEL.LOC.	-	-38	-	-	-	-	-		-38
163 - L.R. 34/04 MIS. IV.1. PRESTITI PART.	-	-	-	-	-	-	5.010.252		5.010.252
163 - L.R. 34/04 MIS. IV.1. PRESTITI PART.	1.416.000	16.930	3.172.096	4.745	-	-	-		4.609.771
166 - L.R. 18/00 IMP. SPORTIVA	-	504	-	-	-	-	-		504
167 - POR FESR 07/13 ASSE 1 P.I.S. CALL INTERM	-	92	-	-	-	325.000	-		325.092
168 - POR FESR 07/13 MANUNET 10 AS1 MISI.1.3	-	1.662	124.528	309	-	-	-		126.499
169 - POR FESR 07/13 ASSE1 MISI.1.3 CROSNET 10	-	1.318	-	-	-	-	-		1.318
170 - L.R. 34/08 AUTOIMPIEGO E CREAZ. IMPRESA	-	24.651	1.164.731	1.665	-	3.825.471	-	-8.885	5.007.632
171 - TORINO WIRELESS	3.150.000	39	-	-	-	-	-		3.150.039
172 - L.R. 2/09 ART. 42 - ART. 44 FONDO NEVE	-	359	-	-	-	-	-		359
173 - L.R. 2/09 ART. 43 FONDO NEVE	-	8.261	-	-	-	-	-		8.261
174 - POR FESR 07/13-PSO MIS.II.8 - PIU GREEN	796.100	18.217	2.428.882	4.113	-	-	-		3.247.313
175 - POR FESR 07/13 MIS.I.1.1 AGROALIMENTARE	-	11.018	-	-	-	-	-		11.018
176 - PSO - MISURA I.1 - PIU LAVORO	-	2.304	8.260	44	-	-	-		10.609
177 - L.R. 34/04 MIS. IV.1 START UP	-	2.211	166.218	362	-	-	-		168.791
178 - L.R. 18/10 AGENZIE FORMATIVE- CONTRIBUTI	-	418	5.073	-	-	-	-		5.491
179 - PSO ASSE II-MIS II.1 INNOVATION VOUCHER	-	7.670	-	-	-	-	-		7.670
180 - PSO ASSE II MIS II.4 - PIU EXPORT	-	1.152	-	-	-	-	-		1.152
181 - POR FESR 07/13- ASSE 1 POLI CALL SERVIZI	-	132	-	-	-	400.000	-		400.132
182 - PSO MISURA II.3 - PIU' SVILUPPO	-	-	-	-	33.504	-	1.244.652	-43.458	1.234.697
182 - PSO MISURA II.3 - PIU' SVILUPPO	-	12.467	-	-	-	-	-		12.467
183 - PSO MIS.II.4 -PIU EXPORT-PROGETTI INTEG	-	1.107	-	-	-	-	-		1.107

Fondo	Accredito da Enti	Competenze di c/c	Rimborsi di Beneficiari	Interessi su Finanziamenti	Sistemazioni Errati Accrediti	Giroconti in Entrata	Depositi Lotti	Fondo Direzione Risorse Finanziarie	TOTALE ENTRATE
184 - POR FESR 07/13 - SMOBILIZZO CREDITI	-	-	-	-	-	-	- 24.001.592		- 24.001.592
184 - POR FESR 07/13 - SMOBILIZZO CREDITI	-	163.240	263	-	-	-	58.000.000		58.163.503
185 - RISCOSSIONI COATTIVE DIR. 15	-	- 295	3.064	-	-	5.000	-		7.769
186 - POR FESR 07/13-POLI INNOV. II PROGRAMMA	-	1.691	182.857	2.630	-	11.389.943	-		11.577.120
187 - PROMOZIONE SPORTIVA 2011-2015	5.223.791	3.755	-	-	-	-	-		5.227.546
189 - L.R. 34/04 ELECTROMOBILITY +	-	285	-	-	-	160.000	-		160.285
191 - L.R.34/04 FONDO REG. RIASS. PMI SET. AGR	-	1.631	4.035	-	-	-	-		5.666
192 - CONTRIBUTI CULTURA 2011	-	2.419	14.812	598	-	14.500.000	-		14.517.829
193 - EDILIZIA SCOLASTICA	-	-	-	-	54.278	-	- 1.266.455	- 72.195	- 1.284.372
193 - EDILIZIA SCOLASTICA	2.260.000	2.359	-	-	-	500.000	2.100.000		4.862.359
194 - BANDO MARCO POLO - BORSE "MERITO"	-	572	-	-	-	-	-		572
195 - BANDO MARCO POLO - BORSE "REDDITO"	-	- 41	-	-	-	-	-		- 41
196 - POR FESR 07/13 ASSE1 MISI.1.3 CROSNET 11	101.210	985	75.268	0	-	-	-		177.463
200 - POR FESR 07/13 MANUNET II 2011 MIS.I.1.3	-	1.305	-	-	-	74.000	-		75.305
201 - POR FESR 07/13 POLI CALL INTERMEDIA 2011	-	- 117	-	-	-	450.000	-		449.883
202 - LR18/84 LR25/10 PIANO INTERVENTI A FAVOR	8.300.000	16.394	-	24.676	-	-	-		8.341.071
203 - L.R.23/02 CONTR. EDIFICI ZERO ENERGIA	2.195.428	91	-	-	-	-	-		2.195.519
205 - PSO MIS II.5 - CONTRATTO DI INSEDIAMENTO	-	-	-	-	-	-	12.032.867		12.032.867
205 - PSO MIS II.5 - CONTRATTO DI INSEDIAMENTO	15.497.170	5.031	-	-	-	-	-		15.502.201
206 - L.R.34/04 ASSE1 MIS.RI.7- REALIZ. HANGAR	-	- 135	-	-	-	-	-		- 135
207 - POR FESR 07/13 -ASSEI MIS I.1.3 CINE.DIG	515.720	- 114	-	-	-	-	-		515.606
208 - L.R.34/04 PROG 06/08-MIS.INT2 CONTR INSE	-	1.279	-	-	-	-	-		1.279
210 - TRASFERIMENTI A PROVINCE	-	- 97	-	-	-	-	-		- 97
211 - POR FESR 07/13-POLI INNOV. TERZO PROGR.	-	2.377	360	-	-	12.991.827	-		12.994.564
213 - FONCOOPER - REGIONE PIEMONTE	521.716	11.456	158.738	57.599	-	718.000	-		1.467.509
214 - L.R. 9/09 BANDI OPEN	-	301	-	-	-	120.000	-		120.301
215 - POR FESR 07/13 - BANDO WISP	-	1.841	-	-	-	-	-		1.841
216 - POR FESR 07/13 Manunet II 2012	120.000	175	-	-	-	470.000	-		590.175
217 - Contributi Cultura 2012	-	1.619	33.525	63	-	-	-		35.207
218 - POR FESR 07/13 POLI CALL SERVIZI 2012	-	- 103	-	-	-	455.000	-		454.897
219 - L.R. 34/04 - MIS. 2 Piano Giovani 11/13	-	- 99	-	-	-	-	-		- 99
220 - L.R. 34/04 - MIS. 5 Piano Giovani 11/13	500.000	228	-	-	-	-	-		500.228
221 - L.R.18/99 ANNO 2010	-	12.037	-	-	-	-	-		12.037
222 - PSO MISURA II.3 LINEA A	7.091.833	5.128	-	-	-	-	-		7.096.960
223 - POR-FSE AZIONE 4 2012-2013	-	- 147	30.166	556	-	-	-		30.574
224 - POR-FSE AZIONE 5 2012-2013	-	1.196	-	-	-	300.084	-		301.280
225 - L.R.2/09 GRANDI STAZIONI 2011	-	1.520	-	-	-	-	-		1.520
226 - L.R. 34/04 - MIS. 6 PIANO GIOVANI 11/13	-	333	-	-	-	-	-		333
227 - L.R. 34/04 AZIENDE IN CRISI	-	4.813	-	-	-	-	-		4.813
228 - P.I. MISURA VOUCHER SINGOLI 2012	-	80	-	-	-	-	-		80
231 - POR FESR 07/13 CREAT. DIG. GIOV.	-	393	-	-	-	-	-		393
232 - L.R.34/04 RETI DI IMPRESA	-	907	-	-	-	-	-		907
234 - L.R. 23/02 RISPARMIO ENERGETICO ED. 2013	3.000.000	9.404	5.266	79	-	-	-		3.014.750
235 - POR FESR 07/13 I.3.2 TIC COMMERCIO	-	172	-	-	-	-	-		172
236 - LR2/09 ART.42/44 ANNO 2011	-	1.317	-	-	-	-	-		1.317
237 - LR 34/04 ASSE 3 MIS 3.1 BIS-CONTR INSED	-	180	-	-	-	660.000	-		660.180

Fondo	Accredito da Enti	Competenze di c/c	Rimborsi di Beneficiari	Interessi su Finanziamenti	Sistemazioni Errati Accrediti	Giroconti in Entrata	Depositi Lotti	Fondo Direzione Risorse Finanziarie	TOTALE ENTRATE
238 - LR75/96 PROMOZIONE TURISTICA 2011-2014	1.988.361	2.299	-	-	-	-	-		1.990.660
239 - FONDO DI FINANZIAMENTO ALLA CULTURA	75.250	141	-	-	-	-	-		75.391
240 - LR2/09 ART43 FDO NEVE 2011	2.539.164	3.302	-	-	-	-	-		2.542.465
241 - POR FESR 07/13 POLI STUDI FATTIB.12/13	-	- 154	-	-	-	685.000	-		684.846
243 - PAR FSC - BEI	900.000	1.528	-	-	-	-	-		901.528
244 - LR34/04 MIS 2.7 INT. CONFIDI	-	16.358	-	-	-	-	-		16.358
245 - POR FESR 07/13 AEROSPAZIO 2	4.500.000	6.523	-	-	-	-	-		4.506.523
246 - POR FESR 07/13 MIS.I.1.1 - AUTOMOTIVE	14.128.410	10.693	-	-	-	-	-		14.139.103
247 - PSO PIU SVILUPPO II - BEI	-	3.758	-	-	-	2.000.000	-		2.003.758
248 - L.R. 18/2008 PICCOLA EDIT. CONTRIB.12/15	-	19	-	-	-	-	-		19
249 - RISCOSSIONI COATTIVE DIR. 21	-	- 205	- 2	-	-	-	-	-	206
250 - BANDO AMIANTO A-ZERO	-	8.464	-	-	-	-	-		8.464
251 - PIANO GIOVANI MISURA 7	50.000	- 122	-	-	-	-	-		49.878
252 - BANDO SEZIONI PRIMAVERA	-	1.269	-	-	-	-	-		1.269
253 - L.R.22/09 AGEN.FORM. SMOBILIZZO CREDITI	-	9.762	-	-	-	-	1.000.000		1.009.762
253 - L.R.22/09 AGEN.FORM. SMOBILIZZO CREDITI	-	12.218	-	-	-	-	-		12.218
254 - POR FESR 07/13 POLI CALL SERVIZI 2013	-	- 121	-	-	-	320.000	-		319.879
255 - POR FESR 07/13 LINEA I.1 BFF	927.325	1.401	-	-	-	-	-		928.725
256 - POR FESR 07/13 LINEA I.2 FER	-	2.328	-	-	-	-	-		2.328
257 - L.R. 23/02 LINEA II.1 - ZEB 2013	-	601	24.368	112	-	-	-		25.080
258 - POR FESR 07/13 LINEA II.4 PIU GREEN 13	-	12.979	824.649	76	-	8.951.514	-		9.789.218
259 - LR 34/08 MISURA 2.A RIATTIVO	-	11.531	-	-	-	-	-		11.531
261 - PAR FSC 07/13 REG. DI AIUTO	4.000.000	4.398	-	-	-	-	-		4.004.398
262 - PAR FSC 2.4 REINDUSTRIALIZZAZIONE	5.925.000	2.999	-	-	- 600	-	-		5.927.399
263 - P.I. VOUCHER SINGOLI 2013	-	425	-	-	-	-	-		425
264 - PAR FSC - POLI IV PROGRAMMA ANNUALE	1.428.612	- 174	-	-	-	-	-		1.428.438
266 - SCUOLA DIGITALE BANDO 2013	-	917	-	-	-	-	-		917
267 - IMPIANTISTICA SPORTIVA BANDO 2011	3.973.300	5.964	-	-	-	-	-		3.979.264
269 - LR 34/08 SERVIZI ACCOMPAGNAMENTO	-	2.538	-	-	-	600.000	-		602.538
270 - POR FESR 07/13 POLI STUDI 13/14	-	230	-	-	-	1.848.000	-		1.848.230
271 - POR FESR07/13 POLI INNOV II CALL SERV 13	-	359	-	-	-	1.750.000	-		1.750.359
272 - IMPIANTISTICA SPORTIVA BANDO 2012-2015	1.500.000	2.974	-	-	-	-	-		1.502.974
273 - POR FESR07/13 I.4.1 FONDO RISCHI CONFIDI	-	2.132	-	5.937	-	-	-		8.069
275 - POR FESR 07/13 - NUOVO CINEMA DIGITALE	-	5.873	-	-	-	-	-		5.873
276 - L.R.2/09 F.DO NEVE 2011 - 2012	1.177.416	1.155	-	-	-	-	-		1.178.571
277 - SVILUPPO IMPRENDITORIA VALLE SUSA	-	42.600	2.536	-	-	500.000	-		545.136
278 - SPIN OFF 2014 (EX AZIONE 5 2013)	-	4.260	-	-	-	-	-		4.260
279 - LINEA B - SVIL VALLE SUSA	-	13.234	-	-	-	5.000.000	-		5.013.234
280 - LR 28/99 VALORIZZAZ LUOGHI COMMERCIO	-	104.910	13.445	-	-	12.530.000	20.000.000		32.648.355
281 - POR FESR 07/13 - BANDO IOD	6.484.775	11.468	-	-	-	3.110.513	-		9.606.756
282 - POR FESR - POLI IV PROGRAMMA ANNUALE	-	395	-	-	-	1.262.000	-		1.262.395
284 - POR FESR 07/13 - POLI SERVIZI 2014	-	157	-	-	-	935.000	-		935.157
285 - POR FESR 07/13 POLI STUDI FATT. 2014	-	293	-	-	-	761.000	-		761.293
29 - LINEA 2.1D - PHO - PRESTITI BEI	-	5.534	-	-	-	3.110.000	-	- 4.583	3.110.951
290 - POR FESR 07/13 TRANCHED COVER PIEMONTE	-	7.738	-	-	-	23.600.000	-	-	23.608.831
291 - L.R. 09/15 - AGENZIE FORMATIVE - CONTRIB	-	2.465	-	-	-	5.044.598	-		5.047.064

Fondo	Accredito da Enti	Competenze di c/c	Rimborsi di Beneficiari	Interessi su Finanziamenti	Sistemazioni Errati Accrediti	Giroconti in Entrata	Depositi Lotti	Fondo Direzione Risorse Finanziarie	TOTALE ENTRATE
296 - LR 2/09 FONDO NEVE 2013/14 ART.42/44	-	- 29	-	-	-	-	-	-	29
297 - LR 2/09 FONDO NEVE 2012/13 ART. 42/44	-	- 29	-	-	-	-	-	-	29
299 - L.R. 19/2014 art. 8 - Spin Off Consulenz	-	- 7	-	-	-	-	-	-	7
300 - CONTRIBUTI CULTURA 2015	-	- 5	-	-	-	-	-	-	5
301 - POR FSE 15/20 SPIN OFF	-	- 3	-	-	-	-	-	-	3
502 - BAM C/LIQUID. FONDI 3	-	79.752	-	-	-	-	- 80.336	-	584
507 - BAM C/VINC. FONDI 31 OTT	-	70.181	-	-	-	-	- 70.696	-	514
512 - BAM C/LIQUID. BEI COOP.	-	6.328	-	-	-	-	133.551		139.879
513 - ISP C/APP. FONDI 1	-	52.911	-	-	- 33.504	-	- 1.134.475	-	1.115.067
514 - ISP C/APP. FONDI 2	-	57.344	-	-	- 53.342	-	2.295.998		2.300.000
515 - ISP C/APP. FONDI 3	-	87.823	-	-	- 54.278	-	2.566.455		2.600.000
516 - ISP C/APP. FONDI 4	-	43.338	-	-	- 23.753	-	- 19.585	-	0
517 - CRB C/APP. FONDI 5	-	42.985	-	-	-	-	11.957.015		12.000.000
518 - BAM C/APP. FONDI 6	-	32.867	-	-	-	-	- 32.867		-
519 - BAL C/APP. FONDI 163	-	10.252	-	-	-	-	- 10.252		-
520 - CRB C/APP. FONDI 7	-	10.658	-	-	-	-	- 10.658		-
521 - BAM C/APP. FONDI 8	-	18.626	-	-	20	-	- 18.646		-
624 - BAM LOTTO 114 150126 3M	-	- 16.907	-	-	-	-	10.016.907		10.000.000
625 - BAM LOTTO 115 150126 3M	-	- 15.229	-	-	-	-	10.015.229		10.000.000
626 - BAM LOTTO 116 150126 3M	-	- 14.949	-	-	-	-	10.014.949		10.000.000
627 - BAM LOTTO 117 150126 3M	-	- 14.109	-	-	-	-	10.014.109		10.000.000
628 - CVAL LOTTO 118 150126 3M	-	- 9.648	-	-	-	-	10.009.648		10.000.000
629 - VENETO LOTTO 119 150126 3M	-	- 23.060	-	-	-	-	10.023.060		10.000.000
630 - INTERM LOTTO 120 150126 3M	-	- 13.968	-	-	-	-	10.013.968		10.000.000
631 - BAM LOTTO 121 150404 3M	-	-	-	-	-	-	20.000.000		20.000.000
632 - BAM LOTTO 122 150404 3M	-	-	-	-	-	-	20.000.000		20.000.000
633 - VENETO LOTTO 123 150404 3M	-	-	-	-	-	-	10.000.000		10.000.000
634 - VENETO LOTTO 124 150404 3M	-	-	-	-	-	-	10.000.000		10.000.000
635 - VENETO LOTTO 125 150404 3M	-	-	-	-	-	-	10.000.000		10.000.000
636 - VENETO LOTTO 126 150404 3M	-	-	-	-	-	-	10.000.000		10.000.000
637 - VENETO LOTTO 127 150404 3M	-	-	-	-	-	-	10.000.000		10.000.000
638 - BAM LOTTO 128 151218 3M	-	-	-	-	-	-	20.000.000		20.000.000
639 - VENETO LOTTO 129 151218 3M	-	- 2	-	-	-	-	10.000.000		9.999.998
640 - VENETO LOTTO 130 151218 3M	-	-	-	-	-	-	10.000.000		10.000.000
641 - CRSAL LOTTO 131 151218 3M	-	-	-	-	-	-	10.000.000		10.000.000
642 - BAM LOTTO 132 151218 3M	-	-	-	-	-	-	10.000.000		10.000.000
643 - BAM LOTTO 133 151218 3M	-	-	-	-	-	-	10.000.000		10.000.000
899 - RIENTRO CONTRIBUTI	-	16.910	15.815	-	-	-	-		32.725
600 - C/INTERESSI	-	40.068	-	-	- 9.900	-	-		30.168
TOTALI	**267.413.496**	**3.589.452**	**103.102.960**	**352.408**	**- 151.763**	**211.229.532**	**474.810.177**	**- 965.586**	**1.059.381.770**

Fondo	Accredito da Enti	Competenze di c/c	Rimborsi di Beneficiari	Interessi su Finanziamenti	Sistemazioni Errati Accrediti	Giroconti in Entrata	Depositi Lotti	Fondo Direzione Risorse Finanziarie	TOTALE ENTRATE
TOTALE ALTRI FONDI									
233 - FONDO GARANZIA - PATTO PER IL BIELLESE	-	3.133	105	-	-	897.612	-		900.850
230 - ACCESSO CREDITO FIERE	-	2.063	3.149	-	-	-	-		5.212
TOTALI		**5.196**	**3.254**			**897.612**			**906.062**
TOTALE FONDI COMUNALI									
93 - PIEMONTECH	-	7.945	-	-	-	-	-		7.945
122 - DM 267 VI PROGRAMMA - (EX DM225)	-	3.836	816	-	-	-	-		4.652
156 - CITTA' DI TORINO - FONDO UNICO GARANZIA	-	10.583	-	-	-	-	-		10.583
198 - RESIDUI D.M. 225	-	5.738	-	-	-	-	-		5.738
TOTALI	**-**	**28.102**	**816**	**-**	**-**	**-**	**-**	**-**	**28.918**

Tavola 7 **Decrementi Fondi Regionali - Bilancio al 31/12/2015**

Fondo	*Erogazioni ai Beneficiari*	*Corrispettivi Finpiemonte*	*Sistemazioni Errati Addebiti*	*Pagamento Escussioni Garanzie*	*G/C in uscita Comune di Torino*	*Restituzione Fondi a Regione*	*Giroconti in Uscita*	*Svincolo Lotti*	*TOTALE USCITE*
FONDI REGIONE PIEMONTE									
006 - L.R. 18/94 - COOPERAZIONE SOCIALE	- 1.298.741	- 62.162	-	-	-	-		-	- 1.360.903
014 - L.R. 28/99 - COMMERCIO	- 2.704.252	- 441.640	-	-	-	-	- 29.000.000	- 60.000.000	- 92.145.892
016 - TURISMO L.R. 18/99 - 2000	-	- 28.557	-	-	-	-	- 2.775	-	- 31.332
017 - TURISMO L.R. 4/2000	- 129.772	- 34.472	-	-	-	-	-	-	- 164.244
018 - SPORT L.R. 18/2000 D.D 98	-	-	20	-	-	-	-	-	20
021 - TURISMO L.R. 18/99 - 2001	-	- 50.135	-	-	-	-	- 646.661	-	- 696.796
023 - LEGGE 215/92 - IMPR. FEMMINILE IV BANDO	-	- 87.005	-	-	-	-	- 870.000	-	- 957.005
024 - LINEA 1.2A - OB2 - INTERNAZ.	-	-	-	-	-	-	- 3.035.000	-	- 3.035.000
025 - LINEA 1.2A - PHO - INTERNAZ.	-	-	-	-	-	-	-	-	-
026 - LINEA 2.1B - OB.2 - FONDO ROTATIVO	-	-	-	-	-	-	- 4.666.709	-	- 4.666.709
028 - LINEA 2.1D - OB2 - PRESTITI BEI	-	-	-	-	-	-	-	-	-
029 - LINEA 2.1D - PHO - PRESTITI BEI	-	-	-	-	-	-	-	-	-
030 - LINEA 2.2C - OB2 - CONSULENZE STRAT.	-	-	-	-	-	-	-	-	-
031 - LINEA 2.2C - PHO - CONSULENZE STRAT.	-	-	-	-	-	-	-	-	-
032 - LINEA 2.4C - OB2 - E-BUSINESS	- 14.516	-	-	-	-	-	- 2.400.000	-	- 2.414.516
033 - LINEA 2.4C - PHO - E-BUSINESS	-	-	-	-	-	-	-	-	-
043 - LLRR 28/99 E 21/97 - SEZIONE EMERGENZE	- 2.384	- 35.779	-	-	-	-	- 2.500.000	-	- 2.538.163
046 - TURISMO L.R. 4/2000 - BANDO 2002	- 1.185.252	- 26.237	-	-	-	-	- 20.050.000	-	- 21.261.490
047 - TURISMO L.R. 18/99 - 2002	-	- 38.572	-	-	-	-	- 5.524.592	-	- 5.563.164
048 - LINEA 4.2A - OB2 - CREAZIONE IMPRESA	-	-	-	-	-	-	- 1.218.000	-	- 1.218.000
049 - LINEA 4.2A - PHO - CREAZIONE IMPRESA	-	-	-	-	-	-	-	-	-
052 - LINEA 2.6B - OB2 - RICERCA	-	-	-	-	-	-	- 8.584.750	-	- 8.584.750
053 - LINEA 2.6B - PHO - RICERCA	-	-	-	-	-	-	- 160.000	-	- 160.000
054 - LINEA 3.3 - OB2 - RIQUALIFIC. LOCALE	-	-	-	-	-	-	-	-	-
055 - LINEA 3.3 - PHO - RIQUALIFIC. LOCALE	-	-	-	-	-	-	-	-	-
056 - TURISMO L.R. 18/99 - 2003	- 167.474	- 83.840	-	-	-	-	- 1.393.696	-	- 1.645.010
057 - LEGGE 215/92 - IMPR. FEMMINILE V BANDO	-	- 89.100	-	-	-	-	- 3.705.000	-	- 3.794.100
069 - L.R. 12/04 - FONDO GARANZIA FEMMINILE	-	-	-	- 935.993	-	-	-	-	- 935.993
079 - TURISMO L.R. 18/99 - 2004	- 169.100	- 78.864	-	-	-	-	- 4.126.020	-	- 4.373.984
084 - L.R. 23/04 - COOPERAZIONE	- 5.795.117	- 345.382	-	- 3.480	-	-	- 6.586.421	- 4.000.000	- 16.730.400
088 - TURISMO L.R. 4/2000 - BANDO 2006	- 510.088	- 135.159	-	-	-	-	-	-	- 645.247
089 - LEGGE 215/92 - IMPR. FEMMINILE VI BANDO	-	- 50.819	-	-	-	-	- 2.350.000	-	- 2.400.819
090 - L.R. 23/02 - RISPARMIO ENERGETICO	-	- 44.398	-	-	-	-	-	-	- 44.398
092 - POR FESR 07/13 - MANUNET 2007	-	-	-	-	-	-	- 111.000	-	- 111.000
098 - BANDO VOUCHER	-	-	-	-	-	-	-	-	-
100 - POR FESR 07/13 - MISURA RI3	- 35.383	-	-	-	-	-	- 2.650.768	-	- 2.686.152
101 - CIPE	- 3.357.301	-	-	-	-	-	-	-	- 3.357.301
104 - POR FESR 07/13 - MANUNET 2008	-	-	-	-	-	-	- 183.000	-	- 183.000
107 - EDILIZIA SCOLASTICA 2007/2009	- 2.261.796	- 116.510	-	-	-	-	-	-	- 2.378.306
111 - POR FESR 07/13 - ASSE II MIS.1 - ENERGIA	- 399.104	-	-	-	-	-	- 3.632.981	-	- 4.032.085
112 - POR FESR 07/13 - ASSE II MIS.2 - ENERGIA	- 11.891	-	-	-	-	-	- 767.101	-	- 778.992

Fondo	Erogazioni ai Beneficiari	Corrispettivi Finpiemonte	Sistemazioni Errati Addebiti	Pagamento Escussioni Garanzie	G/C in uscita Comune di Torino	Restituzione Fondi a Regione	Giroconti in Uscita	Svincolo Lotti	TOTALE USCITE
115 - POR FESR 07/13 - MIS.I.1.1 - AEROSPAZIO	-	-	-	-	-	-	-	-	-
116 - L.R 18/99 TURISMO - FONDO ROTATIVO	- 384.964	- 134.923	- 700.000	-	-	-	-	- 10.000.000	- 11.219.887
117 - LEGGE 365/2000 - ALLUVIONE	- 23.860	- 5.562	-	-	-	-	-	-	- 29.422
118 - L.R. 01/2002 - AGENZIE DI VIAGGIO	-	-	-	- 121.738	-	-	-	-	- 121.738
120 - POR FESR 07/13 - ASSE II MIS.3 - ENERGIA	-	-	-	-	-	-	- 1.715.498	-	- 1.715.498
124 - POR FESR 07/13 - ASSE I MIS. I.3.2 - ICT	- 106.392	-	-	-	-	-	- 286.191	-	- 392.583
125 - L.R. 34/06 - TURISMO RELIGIOSO	- 300.000	- 35.213	-	-	-	-	-	-	- 335.213
126 - CIPE - CONVERGING	- 6.148.551	- 10.732	-	-	-	-	-	-	- 6.159.283
127 - POR FESR 07/13 - SISTEMI AVAN. DI PROD.	- 426.758	-	-	-	-	-	-	-	- 426.758
129 - POR FESR 07/13 - MANUNET 09 MIS1.1.3	- 135.386	-	-	-	-	-	-	-	- 135.386
130 - TURISMO L.R. 4/2000 - BANDO 2008	- 791.695	- 84.003	-	-	-	-	-	-	- 875.698
131 - POR FESR 07/13- RIASS. PMI NON ARTIGIANE	-	-	-	- 931.421	-	-	-	-	- 931.421
132 - GRANDI ACCORDI	- 8.455.200	-	-	-	-	-	-	-	- 8.455.200
135 - L.R. 4/06 - SCIENZE UMANE E SOCIALI	- 2.634.300	-	-	-	-	-	-	-	- 2.634.300
136 - POR FESR 07/13 - BIOTECNO. SCIENZE VITA	- 230.403	-	-	-	-	-	-	-	- 230.403
137 - CONTRIBUTI CULTURA 2009	- 25.000	-	-	-	-	-	- 159.174	-	- 184.174
140 - M5FSE - IMPRESE SPINOFF DA INCUB. UN.	-	-	-	-	-	-	- 300.084	-	- 300.084
141 - POR FESR 07/13- ASSE I MIS I.1.3 INN.PMI	- 21.090.926	-	-	-	-	-	-	-	- 21.090.926
144 - PROMOZIONE SPORTIVA 2009/10	-	-	-	-	-	-	-	-	-
145 - L.R. 22/09 - AGENZIE FORMATIVE	-	- 25.647	-	- 360.000	-	-	-	-	- 385.647
146 - L.R. 1/09 - Artigiani	- 4.065.202	- 610.000	500	-	-	-	-	- 68.000.000	- 72.674.702
147 - POR FESR 07/13 ASSE 1 POLI INN. PROGETTI	- 4.097.160	-	-	-	-	-	- 25.488.769	-	- 29.585.930
148 - SPORT L.R. 18/2000 D.D 618	-	- 198.326	-	-	-	-	- 6.907.525	-	- 7.105.851
149 - L.R. 18/2008 - PICCOLA EDITORIA	- 927	-	-	-	-	-	-	-	- 927
150 - POR FESR07/13-ASSE I MIS I.1.3 MICRO IMP	- 11.590.409	-	-	-	-	-	-	-	- 11.590.409
151 - L.R. 34/04 FONDO GARANZIA GRANDI IMPRESE	-	-	-	- 622.412	-	-	-	- 5.000.000	- 5.622.412
152 - L.R. 75/96 - PROMOZIONE TURISTICA	- 78.093	-	-	-	-	-	-	-	- 78.093
153 - L.R 11/08 - FONDO SOLIDARIETA' FEMMINILE	- 232.366	- 28.425	-	-	-	-	-	-	- 260.791
154 - POR FESR 07/13 ASSE 1 POLI INN. SERVIZI	- 10.990	-	-	-	-	-	- 7.247.000	-	- 7.257.990
157 - L.R. 30/09 MICROCREDITO REGIONALE	-	- 61.610	-	- 176.473	-	-	-	- 6.000.000	- 6.238.083
159 - ALLUVIONE 2008	5.011	-	-	-	-	-	-	- 2.000.000	- 1.994.989
160 - LR 34/09 SOSTEGNO LAVORATORI	- 207	-	8	-	-	-	-	-	- 200
161 - CONTRIBUTI CULTURA 2010	- 451.072	-	-	-	-	-	- 11.000	-	- 462.072
162 - POR FESR 07/13- ASSE I.1.3 SIST.TEL.LOC.	-	-	-	-	-	-	- 39.209	-	- 39.209
163 - L.R. 34/04 MIS. IV.1. PRESTITI PART.	- 114.785	-	-	-	-	-	- 1.760.582	- 5.000.000	- 6.875.367
166 - L.R. 18/00 IMP. SPORTIVA	-	- 49.361	-	-	-	-	- 998.731	-	- 1.048.092
167 - POR FESR 07/13 ASSE 1 P.I.S. CALL INTERM	- 149.450	-	-	-	-	-	- 272.000	-	- 421.450
168 - POR FESR 07/13 MANUNET 10 AS1 MISI.1.3	- 376.960	-	-	-	-	-	-	-	- 376.960
169 - POR FESR 07/13 ASSE1 MISI.1.3 CROSNET 10	- 139.941	-	-	-	-	-	- 250.000	-	- 389.941
170 - L.R. 34/08 AUTOIMPIEGO E CREAZ. IMPRESA	- 3.465.659	- 122.000	-	-	-	-	- 600.000	-	- 4.187.659
171 - TORINO WIRELESS	- 3.150.000	-	-	-	-	-	-	-	- 3.150.000
172 - L.R. 2/09 ART. 42 - ART. 44 FONDO NEVE	- 6.793	- 65.943	-	-	-	-	-	-	- 72.735
173 - L.R. 2/09 ART. 43 FONDO NEVE	- 316.108	-	-	-	-	-	-	-	- 316.108
174 - POR FESR 07/13-PSO MIS.II.8 - PIU GREEN	- 86.796	-	-	-	-	-	- 1.881.664	-	- 1.968.460

Fondo	Erogazioni ai Beneficiari	Corrispettivi Finpiemonte	Sistemazioni Errati Addebiti	Pagamento Escussioni Garanzie	G/C in uscita Comune di Torino	Restituzione Fondi a Regione	Giroconti in Uscita	Svincolo Lotti	TOTALE USCITE
175 - POR FESR 07/13 MIS.I.1.1 AGROALIMENTARE	- 1.996.483	-	-	-	-	-	-	-	- 1.996.483
176 - PSO - MISURA I.1 - PIU LAVORO	- 9.450	- 63.881	-	-	-	-	-	-	- 73.331
178 - L.R. 18/10 AGENZIE FORMATIVE- CONTRIBUTI	- 130.369	- 23.923	-	-	-	-	-	-	- 154.292
179 - PSO ASSE II-MIS II.1 INNOVATION VOUCHER	- 27.446	-	-	-	-	-	-	-	- 27.446
180 - PSO ASSE II MIS II.4 - PIU EXPORT	- 7.731	- 70.118	-	-	-	-	-	-	- 77.849
181 - POR FESR 07/13- ASSE 1 POLI CALL SERVIZI	- 148.581	-	-	-	-	-	- 30.000	-	- 178.581
182 - PSO MISURA II.3 - PIU' SVILUPPO	-	-	-	-	-	-	- 1.889.823	- 110.177	- 2.000.000
183 - PSO MIS.II.4 -PIU EXPORT-PROGETTI INTEG	-	- 123.013	-	-	-	-	-	-	- 123.013
184 - POR FESR 07/13 - SMOBILIZZO CREDITI	-	-	-	- 154.177	-	-	- 25.000.000	- 34.000.000	- 59.154.177
186 - POR FESR 07/13-POLI INNOV. II PROGRAMMA	- 8.262.850	-	-	-	-	-	- 500.000	-	- 8.762.850
187 - PROMOZIONE SPORTIVA 2011-2015	- 2.209.183	- 42.426	-	-	-	-	-	-	- 2.251.609
189 - L.R. 34/04 ELECTROMOBILITY +	- 100.000	-	-	-	-	-	-	-	- 100.000
191 - L.R.34/04 FONDO REG. RIASS. PMI SET. AGR	-	- 20.740	-	- 24.458	-	-	-	-	- 45.198
192 - CONTRIBUTI CULTURA 2011	- 1.136.136	-	-	-	-	-	- 188.719	-	- 1.324.855
193 - EDILIZIA SCOLASTICA	- 3.796.191	-	-	-	-	-	-	- 1.300.000	- 5.096.191
194 - BANDO MARCO POLO - BORSE "MERITO"	-	- 14.574	-	-	-	- 281.269	-	-	- 295.843
195 - BANDO MARCO POLO - BORSE "REDDITO"	-	-	-	-	-	- 2.931	-	-	- 2.931
196 - POR FESR 07/13 ASSE1 MISI.1.3 CROSNET 11	- 227.125	-	-	-	-	-	-	-	- 227.125
200 - POR FESR 07/13 MANUNET II 2011 MIS.I.1.3	- 622.975	-	-	-	-	-	-	-	- 622.975
201 - POR FESR 07/13 POLI CALL INTERMEDIA 2011	- 235.631	-	-	-	-	-	- 20.000	-	- 255.631
202 - LR18/84 LR25/10 PIANO INTERVENTI A FAVOR	- 6.637.874	-	-	-	-	-	-	-	- 6.637.874
203 - L.R.23/02 CONTR. EDIFICI ZERO ENERGIA	- 1.065.190	- 51.774	-	-	-	-	-	-	- 1.116.964
205 - PSO MIS II.5 - CONTRATTO DI INSEDIAMENTO	- 2.445.980	-	-	-	-	-	- 660.000	- 12.000.000	- 15.105.980
207 - POR FESR 07/13 -ASSEI MIS I.1.3 CINE.DIG	- 14.754	-	-	-	-	-	-	-	- 14.754
210 - TRASFERIMENTI A PROVINCE	-	-	-	-	-	-	- 25.471	-	- 25.471
211 - POR FESR 07/13-POLI INNOV. TERZO PROGR.	- 10.578.533	-	-	-	-	-	- 35.000	-	- 10.613.533
213 - FONCOOPER - REGIONE PIEMONTE	- 2.512.655	- 16.470	-	-	-	-	- 216	-	- 2.529.342
214 - L.R. 9/09 BANDI OPEN	- 60.000	-	-	-	-	-	- 120.000	-	- 180.000
215 - POR FESR 07/13 - BANDO WISP	- 221.278	-	-	-	-	-	-	-	- 221.278
216 - POR FESR 07/13 Manunet II 2012	- 557.717	-	-	-	-	-	-	-	- 557.717
217 - Contributi Cultura 2012	- 396.455	-	-	-	-	-	- 112.620	-	- 509.075
218 - POR FESR 07/13 POLI CALL SERVIZI 2012	- 417.110	-	-	-	-	-	- 40.000	-	- 457.110
219 - L.R. 34/04 - MIS. 2 Piano Giovani 11/13	- 2.540	-	-	-	-	-	-	-	- 2.540
220 - L.R. 34/04 - MIS. 5 Piano Giovani 11/13	- 519.835	-	-	-	-	-	-	-	- 519.835
221 - L.R.18/99 ANNO 2010	- 1.363.907	- 11.060	-	-	-	-	-	-	- 1.374.966
222 - PSO MISURA II.3 LINEA A	- 5.562.529	-	-	-	-	-	-	-	- 5.562.529
224 - POR-FSE AZIONE 5 2012-2013	- 813.749	-	-	-	-	-	-	-	- 813.749
225 - L.R.2/09 GRANDI STAZIONI 2011	-	- 2.980	-	-	-	-	-	-	- 2.980
226 - L.R. 34/04 - MIS. 6 PIANO GIOVANI 11/13	- 13.381	-	-	-	-	-	-	-	- 13.381
227 - L.R. 34/04 AZIENDE IN CRISI	- 478.730	-	-	-	-	-	-	-	- 478.730
228 - P.I. MISURA VOUCHER SINGOLI 2012	- 3.000	-	-	-	-	-	-	-	- 3.000
231 - POR FESR 07/13 CREAT. DIG. GIOV.	-	-	-	-	-	-	- 134.344	-	- 134.344
232 - L.R.34/04 RETI DI IMPRESA	- 199.352	- 43.755	-	-	-	-	-	-	- 243.107
234 - L.R. 23/02 RISPARMIO ENERGETICO ED. 2013	- 1.584.399	- 67.236	-	-	-	-	-	-	- 1.651.635

Fondo	Erogazioni ai Beneficiari	Corrispettivi Finpiemonte	Sistemazioni Errati Addebiti	Pagamento Escussioni Garanzie	G/C in uscita Comune di Torino	Restituzione Fondi a Regione	Giroconti in Uscita	Svincolo Lotti	TOTALE USCITE
235 - POR FESR 07/13 I.3.2 TIC COMMERCIO	- 246.900	-	-	-	-	-	-	-	- 246.900
236 - LR2/09 ART.42/44 ANNO 2011	- 9.859	- 19.381	-	-	-	-	-	-	- 29.241
237 - LR 34/04 ASSE 3 MIS 3.1 BIS-CONTR INSED	- 500.000	-	-	-	-	-	-	-	- 500.000
238 - LR75/96 PROMOZIONE TURISTICA 2011-2014	- 841.066	- 14.838	-	-	-	-	-	-	- 855.905
240 - LR2/09 ART43 FDO NEVE 2011	- 784.834	- 4.395	-	-	-	-	-	-	- 789.229
241 - POR FESR 07/13 POLI STUDI FATTIB.12/13	- 649.710	-	-	-	-	-	-	-	- 649.710
243 - PAR FSC - BEI	- 105.200	-	-	-	-	-	-	-	- 105.200
245 - POR FESR 07/13 AEROSPAZIO 2	- 3.646.883	-	-	-	-	-	-	-	- 3.646.883
246 - POR FESR 07/13 MIS.I.1.1 - AUTOMOTIVE	- 6.281.996	-	-	-	-	-	-	-	- 6.281.996
247 - PSO PIU SVILUPPO II - BEI	- 200.000	-	-	-	-	-	-	-	- 200.000
248 - L.R. 18/2008 PICCOLA EDIT. CONTRIB.12/15	- 2.322	-	-	-	-	-	-	-	- 2.322
250 - BANDO AMIANTO A-ZERO	- 415.308	-	-	-	-	-	-	-	- 415.308
251 - PIANO GIOVANI MISURA 7	- 10.000	-	-	-	-	-	-	-	- 10.000
252 - BANDO SEZIONI PRIMAVERA	- 468.950	-	-	-	-	-	-	-	- 468.950
253 - L.R.22/09 AGEN.FORM. SMOBILIZZO CREDITI	-	-	4.226	-	-	-	- 5.294.598	- 1.000.000	- 6.290.372
254 - POR FESR 07/13 POLI CALL SERVIZI 2013	- 226.255	-	-	-	-	-	-	-	- 226.255
255 - POR FESR 07/13 LINEA I.1 BFF	-	-	-	-	-	- 680.827	- 846.498	-	- 1.527.325
256 - POR FESR 07/13 LINEA I.2 FER	- 349.762	-	-	-	-	- 353.390	- 107.772	-	- 810.924
258 - POR FESR 07/13 LINEA II.4 PIU GREEN 13	- 4.142.823	-	-	-	-	-	-	-	- 4.142.823
259 - LR 34/08 MISURA 2.A RIATTIVO	- 192.350	-	-	-	-	-	-	-	- 192.350
261 - PAR FSC 07/13 REG. DI AIUTO	- 1.105.151	-	-	-	-	-	-	-	- 1.105.151
262 - PAR FSC 2.4 REINDUSTRIALIZZAZIONE	- 5.562.140	-	-	-	-	-	-	-	- 5.562.140
263 - P.I. VOUCHER SINGOLI 2013	- 19.000	-	-	-	-	-	-	-	- 19.000
264 - PAR FSC - POLI IV PROGRAMMA ANNUALE	- 1.417.503	-	-	-	-	-	-	-	- 1.417.503
266 - SCUOLA DIGITALE BANDO 2013	- 232.811	-	-	-	-	-	-	-	- 232.811
267 - IMPIANTISTICA SPORTIVA BANDO 2011	- 919.325	-	-	-	-	-	-	-	- 919.325
269 - LR 34/08 SERVIZI ACCOMPAGNAMENTO	- 1.731.692	- 4.448	-	-	-	-	-	-	- 1.736.140
270 - POR FESR 07/13 POLI STUDI 13/14	- 1.411.655	-	-	-	-	-	- 240.000	-	- 1.651.655
271 - POR FESR07/13 POLI INNOV II CALL SERV 13	- 1.050.670	-	-	-	-	-	- 80.000	-	- 1.130.670
272 - IMPIANTISTICA SPORTIVA BANDO 2012-2015	- 492.608	-	-	-	-	-	-	-	- 492.608
273 - POR FESR07/13 I.4.1 FONDO RISCHI CONFIDI	- 392.140	-	-	-	-	-	-	-	- 392.140
275 - POR FESR 07/13 - NUOVO CINEMA DIGITALE	- 587.908	-	-	-	-	-	-	-	- 587.908
276 - L.R.2/09 F.DO NEVE 2011 - 2012	- 506.879	-	-	-	-	-	-	-	- 506.879
277 - SVILUPPO IMPRENDITORIA VALLE SUSA	- 704.394	-	-	-	-	-	- 5.500.000	-	- 6.204.394
278 - SPIN OFF 2014 (EX AZIONE 5 2013)	- 956.821	-	-	-	-	-	-	-	- 956.821
280 - LR 28/99 VALORIZZAZ LUOGHI COMMERCIO	- 3.277.428	-	-	-	-	-	- 12.530.000	- 20.000.000	- 35.807.428
281 - POR FESR 07/13 - BANDO IOD	- 6.198.995	-	-	-	-	-	-	-	- 6.198.995
282 - POR FESR - POLI IV PROGRAMMA ANNUALE	- 143.427	-	-	-	-	-	-	-	- 143.427
284 - POR FESR 07/13 - POLI SERVIZI 2014	- 551.233	-	-	-	-	-	-	-	- 551.233
285 - POR FESR 07/13 POLI STUDI FATT. 2014	- 19.672	-	-	-	-	-	-	-	- 19.672
290 - POR FESR 07/13 TRANCHED COVER PIEMONTE	-	-	-	-	-	-	- 11.600.000	-	- 11.600.000
512 - BAM C/LIQUID. BEI COOP.	-	-	-	-	-	-	- 139.879	-	- 139.879
513 - ISP C/APP. FONDI 1	-	-	-	-	-	-	1.115.067	-	1.115.067
514 - ISP C/APP. FONDI 2	-	-	-	-	-	-	-	- 2.300.000	- 2.300.000

Fondo	Erogazioni ai Beneficiari	Corrispettivi Finpiemonte	Sistemazioni Errati Addebiti	Pagamento Escussioni Garanzie	G/C in uscita Comune di Torino	Restituzione Fondi a Regione	Giroconti in Uscita	Svincolo Lotti	TOTALE USCITE
515 - ISP C/APP. FONDI 3	-	-	-	-	-	-	-	- 2.600.000	- 2.600.000
516 - ISP C/APP. FONDI 4	-	-	-	-	-	-	-	-	-
517 - CRB C/APP. FONDI 5	-	-	-	-	-	-	-	- 12.000.000	- 12.000.000
624 - BAM LOTTO 114 150126 3M	-	-	-	-	-	-	-	- 10.000.000	- 10.000.000
625 - BAM LOTTO 115 150126 3M	-	-	-	-	-	-	-	- 10.000.000	- 10.000.000
626 - BAM LOTTO 116 150126 3M	-	-	-	-	-	-	-	- 10.000.000	- 10.000.000
627 - BAM LOTTO 117 150126 3M	-	-	-	-	-	-	-	- 10.000.000	- 10.000.000
628 - CVAL LOTTO 118 150126 3M	-	-	-	-	-	-	-	- 10.000.000	- 10.000.000
629 - VENETO LOTTO 119 150126 3M	-	-	-	-	-	-	-	- 10.000.000	- 10.000.000
630 - INTERM LOTTO 120 150126 3M	-	-	-	-	-	-	-	- 10.000.000	- 10.000.000
631 - BAM LOTTO 121 150404 3M	-	-	-	-	-	-	-	- 20.000.000	- 20.000.000
632 - BAM LOTTO 122 150404 3M	-	-	-	-	-	-	-	- 20.000.000	- 20.000.000
633 - VENETO LOTTO 123 150404 3M	-	-	-	-	-	-	-	- 10.000.000	- 10.000.000
634 - VENETO LOTTO 124 150404 3M	-	-	-	-	-	-	-	- 10.000.000	- 10.000.000
635 - VENETO LOTTO 125 150404 3M	-	-	-	-	-	-	-	- 10.000.000	- 10.000.000
636 - VENETO LOTTO 126 150404 3M	-	-	-	-	-	-	-	- 10.000.000	- 10.000.000
637 - VENETO LOTTO 127 150404 3M	-	-	-	-	-	-	-	- 10.000.000	- 10.000.000
638 - BAM LOTTO 128 151218 3M	-	-	-	-	-	-	-	- 20.000.000	- 20.000.000
639 - VENETO LOTTO 129 151218 3M	-	-	-	-	-	-	-	- 10.000.000	- 10.000.000
640 - VENETO LOTTO 130 151218 3M	-	-	-	-	-	-	-	- 10.000.000	- 10.000.000
641 - CRSAL LOTTO 131 151218 3M	-	-	-	-	-	-	-	- 10.000.000	- 10.000.000
642 - BAM LOTTO 132 151218 3M	-	-	-	-	-	-	-	- 10.000.000	- 10.000.000
643 - BAM LOTTO 133 151218 3M	-	-	-	-	-	-	-	- 10.000.000	- 10.000.000
899 - RIENTRO CONTRIBUTI	- 309.569	-	-	-	-	-	-	-	- 309.569
TOTALI	**- 188.147.874**	**- 3.775.390**	**- 695.246**	**- 3.330.153**	**- -**	**1.318.417**	**- 216.061.776**	**- 475.310.177**	**- 888.639.032**
TOTALE ALTRI FONDI									
233 - FONDO GARANZIA - PATTO PER IL BIELLESE	-	-	-	- 62.900	-	-	- 897.612	-	- 960.512
230 - ACCESSO CREDITO FIERE	- 9.910	-	-	-	-	-	-	-	- 9.910
TOTALI	**- 9.910**	**-**	**-**	**62.900**		**-**	**897.612**	**-**	**970.422**
TOTALE FONDI COMUNALI									
93 - PIEMONTECH	-	-	-	-	-	-	-	-	-
122 - DM 267 VI PROGRAMMA - (EX DM225)	- 118.998	-	-	-	-	-	-	-	- 118.998
156 - CITTA' DI TORINO - FONDO UNICO GARANZIA	-	-	-	- 12.744	-	-	-	-	- 12.744
198 - RESIDUI D.M. 225	-	-	-	-	- 66.758	-	-	-	- 66.758
TOTALI	**- 118.998**	**-**	**- -**	**12.744**	**- 66.758**	**-**	**-**	**- -**	**198.499**

TAVOLA 8

VARIAZIONE DELLA CONSISTENZA DEL PATRIMONIO NETTO (ai sensi art. 2427 n. 4 Cod. Civ.)

	Capitale	Riserva da sopraprezzo azioni	Riserve di rivalutazione	Riserva legale	Riserve statutarie	Riserva per azioni proprie in portafoglio	Altre riserve	Utili (Perdite) portati a nuovo	Utile (Perdita) dell'esercizio	Totale
Al 31.12.2012	**19.927.297**	**-**	**-**	**1.649.495**	**12.331.450**	**-**	**568.539**	**-**	**592.903**	**35.069.684**
Destinazione risultato di esercizio come da delibera assemblea del 23/10/2013:										
- destinazione a riserva				59.290	533.613				(592.903)	-
Variazione riserva per arrotondamento all'unità di euro							(2)			(2)
Utile netto di esercizio									293.298	293.298
Al 31.12.2013	**19.927.297**	**-**	**-**	**1.708.785**	**12.865.063**	**-**	**568.539**	**-**	**293.298**	**35.362.980**
Destinazione risultato di esercizio come da delibera assemblea del 24/7/2014:										
- destinazione a riserva				29.330	263.968				(293.298)	-
Variazione riserva per arrotondamento all'unità di euro							1			- 1
Utile netto di esercizio									131.610	131.610
Al 31.12.2014	**19.927.297**	**-**	**-**	**1.738.115**	**13.129.031**	**-**	**568.539**	**-**	**131.610**	**35.494.591**
Destinazione risultato di esercizio come da delibera assemblea del 19/6/2015:										
- destinazione a riserva				13.161	118.449				(131.610)	-
Variazione riserva per arrotondamento all'unità di euro							1			1
Utile netto di esercizio									152.384	152.384
Al 31.12.2015	**19.927.297**	**-**	**-**	**1.751.276**	**13.247.480**	**-**	**568.540**	**-**	**152.384**	**35.646.976**

TAVOLA 9

ORIGINE, DISPONIBILITA' E DISTRIBUIBILITA' DELLE VOCI DI PATRIMONIO NETTO (ai sensi art.2427 n. 7-*bis* Cod. Civ.)

Natura	Importo	Possibilità di utilizzazione	Quota disponibile
Capitale	19.927.297		
Riserve di capitale	-		
Riserve di utili			
Riserva legale	1.751.276	B	
Riserve statutarie	13.247.480		
- Riserva straordinaria	*11.496.204*	A, B, C	11.496.204
- Riserva rischi statutari	*1.751.276*	A, B, C	1.751.276
Altre riserve	568.538		
- Riserva di garanzia c/o terzi c/riserve speciali	*206.583*	A, B, C	206.583 [1)]
- Riserva promozionale utilizzo fonti energetiche alternative	*21.833*	A, B, C	21.833 [2)]
- Riserva rischi finanziamenti	*51.646*	A, B, C	51.646 [3)]
- Riserva per lo sviluppo socio-economico del sistema regionale	*288.476*	A, B, C	288.476 [4)]
- Riserva per arrotondamento unità di euro	*0*		-
TOTALE al 31/12/2015	35.494.591		13.816.018
Quota non distribuibile:			-
Quota distribuibile			13.816.018

Note: 1) riserva finalizzata all'assistenza finanziaria, diretta o indiretta, di progetti di investimento di piccole e medie imprese

3) riserva finalizzata alla copertura di eventuali adeguamenti di valore dei finanziamenti concessi

4) riserva finalizzata a progetti che concorrano allo sviluppo socio-economico del sistema regionale

Legenda

A: per aumento di capitale; B: per copertura perdite; C: per distribuzione ai soci

TAVOLA 10
DATI ESSENZIALI DEL RENDICONTO DEL SOGGETTO CHE ESERCITA L'ATTIVITA' DI DIREZIONE E COORDINAMENTO AI SENSI DELL'ART.2497-BIS, COV.CIV. (REGIONE PIEMONTE)
RENDICONTO AL 31/12/2014 (LEGGE REGIONALE 1 DICEMBRE 2015 N.25)

Riassunto dei conti generali

	Situazione e movimenti delle attività/passività			
	Consistenza al 1/1/2014	Variazioni *in aumento*	Variazioni *in diminuzione*	Consistenza al 31/12/2014
ATTIVITA'				
Attività finanziarie	3.926.183.794	13.385.692.491	13.362.313.782	3.949.562.503
Attività patrimoniali	1.330.540.182	97.700.745	7.420.081	1.420.820.846
		13.483.393.236	13.369.733.863	
TOTALE	5.256.723.976	113.659.373		5.370.383.349
PASSIVITA'				
Passività finanziarie	4.291.167.102	2.735.135.548	1.812.550.104	5.213.752.546
Passività patrimoniali	10.829.779.545	2.540.503.877	2.941.834.326	10.428.449.096
		5.275.639.425	4.754.384.430	
TOTALE	15.120.946.647	521.255.096		15.642.201.642
Eccedenza delle attività	- 9.864.222.671	-407.595.723		- 10.271.818.394
TOTALE	5.256.723.976	113.659.373		5.370.383.248

Dimostrazione del saldo finanziario e patrimoniale	
Saldo (riduzione) parte attiva	113.659.373
Saldo (aumento) parte passiva	521.255.096
Saldo finanziario e patrimoniale	- 407.595.723

Conto generale delle attività e passività finanziarie

	Situazione e movimenti delle attività/passività			
	Consistenza al 1/1/2014	Variazioni *in aumento*	Variazioni *in diminuzione*	Consistenza al 31/12/2014
ATTIVITA'				
Consistenza al 1/1/2014	3.328.145.971			
- Residui riscossi depurati da movimenti patrimoniali			1.080.833.008	
- Residui riscossi relativi a movimenti patrimoniali			-	
- Residui eliminati		-	23.590.640	
- Entrate di competenza rimaste da riscuotere		1.572.402.520		
Consistenza al 31/12/2014				3.796.124.843
FONDO CASSA				
Consistenza al 1/1/2014	598.037.824			
- Riscossioni		11.813.289.970		
- Pagamenti			12.257.890.134	
Consistenza al 31/12/2014				153.437.660
TOTALI	3.926.183.795	13.385.692.490	13.362.313.782	3.949.562.503
Variazioni della consistenza delle attività		23.378.709		
PASSIVITA'				
Consistenza al 1/1/2014	4.291.167.102			
- Residui pagati			1.732.645.392	
- Residui eliminati per accertate insussistenze			79.904.712	
- Spese di competenza da pagare al 31/12/14		2.735.135.548		
Consistenza al 31/12/2014				5.213.752.546
TOTALI	4.291.167.102	2.735.135.548	1.812.550.104	5.213.752.546
Variazioni della consistenza delle passività		-1.376.963.968		
Eccedenza delle attività				
- al 1 gennaio 2014	- 364.983.308			
- al 31 dicembre 2014				-1.264.190.043
Saldo		-899.206.736		
TOTALI	3.926.183.794	23.378.709		3.949.562.503

Conto generale delle attività e passività patrimoniali

	Situazione e movimenti delle attività/passività			
	Consistenza al 1/1/2014	Variazioni *in aumento*	Variazioni *in diminuzione*	Consistenza al 31/12/2014
ATTIVITA'				
Demanio regionale	252.534.462	10.643		252.545.105
Patrimonio non disponibile:				
Beni mobili	118.611.510	8.469.910	54.793	127.026.627
Beni Immobili	134.470.354	514.898		134.985.252
Programmi software	197.371.362	11.862.502	5.298.018	203.935.846
Patrimonio disponibile:				
Beni Immobili	549.061.773	2.984.170	1.467.909	550.578.034
TOTALE	1.252.049.461	23.842.123	6.820.720	1.269.070.864
Crediti, titoli di credito, attività diverse	78.490.719	73.858.921	599.360	151.750.280
TOTALE	1.330.540.180	97.701.044	7.420.080	1.420.821.144
Variazioni della consistenza delle attività		90.280.665		
PASSIVITA'				
Debiti,mutui, prestiti a carico del bilancio regionale	4.409.490.351			
- (-) quota a carico delle ASL, come da L.R. 17/02	158.565.645			
Totale debiti,mutui, prestiti a carico del bilancio regionale	*4.250.924.706*		*201.880.636*	*4.049.044.070*
- (+) anticipazione straordinaria D.G.R. 39-11230 del 14/4/09	282.145.000		282.145.000	-
Debiti per meissioni BOR 2006	1.733.299.501	1.800.000.000	1.733.299.501	1.800.000.000
Debiti latenti a fronte di perenzione di residui passivi	1.011.182.175	-	41.945.364	969.236.811
Anticipazioni per pagamento debiti liquidi ed esigibili diversi da quelli sanitari e finanziari (D.L. 8/4/13 n.35 art. 2)	1.107.900.000	-	8.944.120	1.098.955.880
Anticipazioni per pagamento debiti certi ed esigibili degli Enti del Servizio Sanitario Nazionale (D.L. 8/4/13 n.35 art. 3)	1.446.703.200	509.653.800	15.999.269	1.940.357.731
Fondo Rischi per Sentenza 465/10 del 12/12/12	57.971.163	-		57.971.163
Fondo rischi iscrizione passività verso partecipate	10.000.000	-	10.000.000	-
Altri debiti latenti	100.000.000	8.382.183		108.382.183
Passività Pregresse TPL	320.000.000	-	137.966.635	182.033.365
Allineamento con situazione delle Azìende Sanitarie	509.653.800	-	509.653.800	0
Economie vincolate deriavanti da fondi statali per sanità		141.117.948		141.117.948
Eccedenze accertamenti Poe Fesr 2008/14	0	31.517.968	-	31.517.968
TOTAL	10.829.779.545	2.490.671.899	2.941.834.325	10.378.617.119
Variazioni della consistenza delle passività		-401.330.349		

11 Relazione Collegio Sindacale

FINPIEMONTE S.p.A.

RELAZIONE DEL COLLEGIO SINDACALE

ALL'ASSEMBLEA DEGLI AZIONISTI AI SENSI DELL'ART. 2429, COMMA 2, C.C.

RELATIVA AL BILANCIO AL 31 DICEMBRE 2015

Ai Signori Azionisti della Società.

Nel corso dell'esercizio chiuso il 31 dicembre 2015 abbiamo svolto l'attività di vigilanza in conformità alle disposizioni di Legge e adeguando l'operatività alle Norme di comportamento del Collegio Sindacale emanate dal Consiglio Nazionale dei Dottori Commercialisti e degli Esperti Contabili.

Per quanto attiene ai compiti di revisione legale dei conti si ricorda che, a norma dell'art. 2409 bis del Codice Civile e del D.Lgs. 39/2010, essi sono stati attribuiti, con delibera dell'Assemblea degli Azionisti alla società di revisione Reconta Ernst & Young S.p.a. alla cui relazione si rimanda.

Il Collegio Sindacale attualmente in carica è stato nominato dall'Assemblea degli Azionisti del 5 dicembre 2013 in base alle previsioni dello Statuto e il suo mandato si completa con l'approvazione del bilancio al 31 dicembre 2015.

- ***Attività di vigilanza***

Abbiamo vigilato sull'osservanza della Legge e dello Statuto e sul rispetto dei principi di corretta amministrazione.

Abbiamo partecipato alle Assemblee degli Azionisti ed alle riunioni del Consiglio di Amministrazione, in relazione alle quali, sulla base delle informazioni disponibili, non abbiamo rilevato violazioni della Legge e dello Statuto, né operazioni manifestamente imprudenti, azzardate, in potenziale conflitto di interesse o tali da compromettere l'integrità del patrimonio sociale.

Abbiamo acquisito dagli amministratori e dal Direttore Generale, durante

le riunioni svoltesi, informazioni in merito all'andamento delle operazioni effettuate dalla società e dalle società controllate sulle quali non abbiamo osservazioni particolari da riferire, oltre a quelle contenute nella Relazione sulla Gestione.

Abbiamo acquisito dal Presidente del Consiglio di Amministrazione, dal Direttore Generale e dal personale della società, durante le riunioni svolte, informazioni sul generale andamento della gestione e sulla sua prevedibile evoluzione, nonché sulle operazioni di maggiore rilievo, per le loro dimensioni o caratteristiche, effettuate dalla società e dalle sue controllate e, in base alle informazioni acquisite, non abbiamo osservazioni particolari da riferire.

Abbiamo incontrato i rappresentanti della società incaricata della revisione legale dei conti, con i quali è stato posto in essere un approfondito scambio di informazioni e non sono emersi dati ed informazioni rilevanti che debbano essere evidenziati nella presente relazione.

Abbiamo periodicamente incontrato il soggetto preposto al sistema di controllo interno (Internal Audit) e i membri dell'Organismo di Vigilanza, acquisendo le relative informazioni in merito ai controlli effettuati. Attestiamo che in relazione alle osservazioni sollevate nel corso delle nostre verifiche, la struttura ha posto in essere immediate azioni correttive e di rimedio alle questioni suddette.

Abbiamo acquisito conoscenza e vigilato, per quanto di nostra competenza, sull'adeguatezza e sul funzionamento dell'assetto organizzativo della società, anche tramite la raccolta di informazioni dai responsabili delle funzioni e a tale riguardo non abbiamo osservazioni particolari da riferire.

Abbiamo acquisito conoscenza e vigilato, per quanto di nostra competenza, sull'adeguatezza e sul funzionamento del sistema amministrativo-contabile, nonché sull'affidabilità di quest'ultimo a rappresentare correttamente i fatti di gestione, mediante l'ottenimento di informazioni dai responsabili delle funzioni, dal soggetto incaricato della revisione legale dei conti e l'esame dei documenti aziendali, e a tale riguardo non abbiamo osservazioni particolari da riferire.

Non sono pervenute denunzie *ex* art. 2408 c.c.

Il Presidente del Collegio ha sottoscritto unitamente al Presidente del Consiglio di Amministrazione i report periodici richiesti dalla normativa di Banca d'Italia, nonché la dichiarazione relativa all'attestazione degli oneri sostenuti nel corso dell'anno 2015 prevista dalla Convenzione Quadro con la Regione Piemonte.

Nel corso dell'attività di vigilanza, come sopra descritta, non sono emersi altri fatti significativi tali da richiederne la menzione nella presente relazione.

- ***Bilancio d'esercizio***

Abbiamo esaminato il progetto di bilancio d'esercizio chiuso al 31 dicembre 2015, che è stato messo a nostra disposizione nei termini di cui all'art. 2429 c.c. , in merito al quale riferiamo quanto segue.

Non essendo a noi demandata la revisione legale del bilancio, abbiamo vigilato sull'impostazione generale data allo stesso, sulla sua generale conformità alla Legge per quel che riguarda la sua formazione e struttura e a tale riguardo non abbiamo osservazioni particolari da riferire.

Il Collegio dà atto che il bilancio chiuso al 31 dicembre 2015 è stato redatto in conformità alle disposizioni del D.Lgs. 87/92 e secondo gli schemi e le regole di compilazione dei bilanci degli enti finanziari disciplinate dal provvedimento della Banca d'Italia del 31 luglio 1992.

Abbiamo verificato l'osservanza delle norme di Legge inerenti alla predisposizione della Relazione sulla Gestione e a tale riguardo non abbiamo osservazioni particolari da riferire.

Per quanto a nostra conoscenza, gli amministratori, nella redazione del bilancio, non hanno derogato alle norme di Legge ai sensi dell'art. 2423, comma quattro, c.c..

Evidenziamo inoltre che nel corso dell'esercizio non sono stati iscritti all'attivo costi di impianto e ampliamento, di ricerca, di sviluppo e di pubblicità.

Conclusioni

Considerando anche le risultanze dell'attività svolta dal soggetto incaricato della revisione legale dei conti contenute nella relazione di revisione del bilancio che ci è stata messa a disposizione in data odierna, il Collegio propone all'Assemblea di approvare il bilancio d'esercizio chiuso il 31 dicembre 2015, così come redatto dagli Amministratori.

Torino, 10 giugno 2016

Il Collegio Sindacale

Roberto Santagostino

Elina Molino Lesina

Giuseppe Grieco

12 Relazione Società di revisione

Reconta Ernst & Young S.p.A.
Via Meucci, 5
10121 Torino

Tel: +39 011 5161611
Fax: +39 011 5612554
ey.com

Building a better working world

RELAZIONE DELLA SOCIETA' DI REVISIONE INDIPENDENTE AI SENSI DELL' ART. 14 DEL D.LGS. 27 GENNAIO 2010, N.39

Agli Azionisti di Finpiemonte S.p.A.

Relazione sul bilancio d'esercizio

Abbiamo svolto la revisione contabile dell'allegato bilancio d'esercizio della Finpiemonte S.p.A., costituito dallo stato patrimoniale al 31 dicembre 2015, dal conto economico per l'esercizio chiuso a tale data e dalla nota integrativa.

Responsabilità degli amministratori per il bilancio d'esercizio

Gli amministratori sono responsabili per la redazione del bilancio d'esercizio che fornisca una rappresentazione veritiera e corretta in conformità alle norme italiane che ne disciplinano i criteri di redazione.

Responsabilità della società di revisione

E' nostra la responsabilità di esprimere un giudizio sul bilancio d'esercizio sulla base della revisione contabile. Abbiamo svolto la revisione contabile in conformità ai principi di revisione internazionali (ISA Italia) elaborati ai sensi dell'art. 11, comma 3, del D.Lgs. 27 gennaio 2010, n. 39. Tali principi richiedono il rispetto di principi etici, nonché la pianificazione e lo svolgimento della revisione contabile al fine di acquisire una ragionevole sicurezza che il bilancio d'esercizio non contenga errori significativi.

La revisione contabile comporta lo svolgimento di procedure volte ad acquisire elementi probativi a supporto degli importi e delle informazioni contenuti nel bilancio d'esercizio. Le procedure scelte dipendono dal giudizio professionale del revisore, inclusa la valutazione dei rischi di errori significativi nel bilancio d'esercizio dovuti a frodi o a comportamenti o eventi non intenzionali. Nell'effettuare tali valutazioni del rischio, il revisore considera il controllo interno relativo alla redazione del bilancio d'esercizio dell'impresa che fornisca una rappresentazione veritiera e corretta al fine di definire procedure di revisione appropriate alle circostanze e non per esprimere un giudizio sull'efficacia del controllo interno dell'impresa. La revisione contabile comprende altresì la valutazione dell'appropriatezza dei principi contabili adottati, della ragionevolezza delle stime contabili effettuate dagli amministratori, nonché la valutazione della presentazione del bilancio d'esercizio nel suo complesso.

Riteniamo di aver acquisito elementi probativi sufficienti ed appropriati su cui basare il nostro giudizio.

Reconta Ernst & Young S.p.A.
Sede Legale: Via Po, 32 - 00198 Roma
Capitale Sociale € 1.402.500,00 i.v.
Iscritta alla S.O. del Registro delle Imprese presso la C.C.I.A.A. di Roma
Codice fiscale e numero di iscrizione 00434000584 - numero R.E.A. 250904
P.IVA 00891231003
Iscritta all'Albo Revisori Legali al n. 70945 Pubblicato sulla G.U. Suppl. 13 - IV Serie Speciale del 17/2/1998
Iscritta all'Albo Speciale delle società di revisione
Consob al progressivo n. 2 delibera n.10831 del 16/7/1997

A member firm of Ernst & Young Global Limited

Building a better working world

Giudizio

A nostro giudizio, il bilancio d'esercizio fornisce una rappresentazione veritiera e corretta della situazione patrimoniale e finanziaria della Finpiemonte S.p.A. al 31 dicembre 2015 e del risultato economico per l'esercizio chiuso a tale data, in conformità alle norme italiane che ne disciplinano i criteri di redazione.

Relazione su altre disposizioni di legge e regolamentari

Giudizio sulla coerenza della relazione sulla gestione con il bilancio d'esercizio

Abbiamo svolto le procedure indicate nel principio di revisione (SA Italia) n. 720B al fine di esprimere, come richiesto dalle norme di legge, un giudizio sulla coerenza della relazione sulla gestione, la cui responsabilità compete agli amministratori della Finpiemonte S.p.A., con il bilancio d'esercizio della Finpiemonte S.p.A. al 31 dicembre 2015. A nostro giudizio la relazione sulla gestione è coerente con il bilancio d'esercizio della Finpiemonte S.p.A. al 31 dicembre 2015.

Torino, 10 giugno 2016

Reconta Ernst & Young S.p.A.

Ettore Abate
(Socio)

13 Bilancio consolidato

FINPIEMONTE S.p.A.
Galleria San Federico, 54 - Torino
Capitale Sociale € 19.780.400
interamente versato
Iscritta nel Registro delle Imprese di Torino
al n. 01947660013
*** * * * ***

BILANCIO CONSOLIDATO AL 31/12/2015

STATO PATRIMONIALE

ATTIVO		31/12/2015		31/12/2014	
10.	**CASSA E DISPONIBILITA'**	3.659		4.671	
20.	**CREDITI VERSO ENTI CREDITIZI**	759.388.800		585.017.527	
	a) a vista	(759.388.800)	(	519.909.752)	
30.	**CREDITI VERSO ENTI FINANZIARI**	11.939.253		11.939.253	
	a) altri crediti	(11.939.253)	(	11.939.253)	
40.	**CREDITI VERSO CLIENTELA**	98.218.468		120.688.297	
50.	**OBBLIGAZIONI E ALTRI TITOLI A REDDITO FISSO**	0		206.000	
	a) di emittenti pubblici	(0)	(	206.000)	
	b) di enti creditizi	(--)	(	--)	
60.	**AZIONI, QUOTE E ALTRI TITOLI A REDDITO VARIABILE**	0		0	
70.	**PARTECIPAZIONI**	12.330.053		13.314.820	
	a) valutate a patrimonio netto	(11.983.858)	(	12.968.625)	
	b) altre	(346.195)	(	346.195)	
80.	**PARTECIPAZIONI IN IMPRESE DEL GRUPPO**	6.988.405		7.160.637	
	a) valutate a patrimonio netto	(6.988.405)	(	7.160.637)	
	b) altre	(--)	(	--)	
110.	**IMMOBILIZZAZIONI IMMATERIALI**	234.404		226.806	
	- costi di impianto	(--)	(	--)	
	- avviamento	(--)	(	--)	
120.	**IMMOBILIZZAZIONI MATERIALI**	92.675		126.120	
150.	**ALTRE ATTIVITA'**	22.782.715		21.658.577	
160.	**RATEI E RISCONTI ATTIVI**	170.000		147.163	
	a) ratei attivi	(0)	(	5.500)	
	b) risconti attivi	(170.000)	(	141.663)	
TOTALE ATTIVO		***912.148.432***		***760.489.871***	

PASSIVO

		31/12/2015	31/12/2014
10.	**DEBITI VERSO ENTI CREDITIZI**	79.128.994	103.972.918
50.	**ALTRE PASSIVITA'**	791.779.133	614.485.094
60.	**RATEI E RISCONTI PASSIVI**	7.452	7.452
	a) ratei passivi	(7.452)	(7.452)
70.	**TRATTAMENTO DI FINE RAPPORTO**	236.934	234.017
80.	**FONDI PER RISCHI ED ONERI**	715.986	1.008.812
	a) fondi per imposte e tasse	(402.004)	(694.830)
	b) altri fondi	(313.982)	(313.982)
130.	**DIFFERENZE NEGATIVE DI PATRIMONIO NETTO**	5.281.427	5.285.659
150.	**CAPITALE**	19.927.297	19.927.297
170.	**RISERVE**	15.567.295	15.435.684
	a) legale	(1.751.276)	(1.738.115)
	b) riserve statutarie	(13.247.480)	(13.129.031)
	c) altre riserve	(568.539)	(568.538)
200.	**UTILE (PERDITA) DI ESERCIZIO**	-496.086	132.938
TOTALE PASSIVO		***912.148.432***	***760.489.871***

GARANZIE E IMPEGNI

10.	**GARANZIE RILASCIATE**	**370.473.270**	**372.397.977**
20.	**IMPEGNI**	**372.206.161**	**418.763.232**

CONTO ECONOMICO

COSTI		31/12/2015	31/12/2014
10.	INTERESSI PASSIVI E ONERI ASSIMILATI	5.417.869	8.307.240
40.	SPESE AMMINISTRATIVE	9.936.230	9.722.877
	a) spese per il personale	(5.617.945)	(5.621.420)
	b) altre spese amministrative	(4.318.285)	(4.101.457)
50.	RETTIFICHE DI VALORE SU IMMOBILIZZAZIONI IMMATERIALI E MATERIALI	279.082	827.045
70.	ACCANTONAMENTO PER RISCHI ED ONERI	0	0
90.	RETTIFICHE DI VALORE SU CREDITI E ACCANTONAMENTI PER GARANZIE ED IMPEGNI	240.913	--
100.	RETTIFICHE DI VALORE SU IMMOBILIZZAZIONI FINANZIARIE	0	20.000
110.	PERDITE DELLE PARTECIPAZIONI VALUTATE AL PATRIMONIO NETTO	1.151.440	1.087.848
120.	ONERI STRAORDINARI	333.845	378.351
140.	IMPOSTE SUL REDDITO D'ESERCIZIO	498.018	768.589
160.	UTILE / (PERDITA) DI ESERCIZIO	-496.086	132.938
TOTALE COSTI		***17.361.311***	***21.244.888***

RICAVI		31/12/2015	31/12/2014
10.	INTERESSI ATTIVI E PROVENTI ASSIMILATI	7.046.591	10.398.898
	- su titoli a reddito fisso	(730)	(-223)
20.	DIVIDENDI E ALTRI PROVENTI	0	0
	a) su azioni, quote e altri tioli a reddito variabile	(0)	(0)
30.	COMMISSIONI ATTIVE	17.038	16.353
70.	ALTRI PROVENTI DI GESTIONE	10.201.173	10.474.880
80.	UTILI DELLE PARTECIPAZIONI VALUTATE A PATRIMONIO NETTO	--	--
90.	PROVENTI STRAORDINARI	96.509	354.757
TOTALE RICAVI		***17.361.311***	***21.244.888***

IL PRESIDENTE

(Fabrizio Gatti)

14 Nota integrativa al bilancio consolidato 2015

STRUTTURA E CONTENUTO DEL BILANCIO

Il bilancio consolidato chiuso al 31/12/2015 è costituito dallo stato patrimoniale consolidato, dal conto economico consolidato e dalla presente nota integrativa.
Lo schema di bilancio adottato è quello conforme alle previsioni del D.Lgs.87/92 ed in particolare a quanto previsto dalle istruzioni per la redazione degli schemi e regole di compilazione dei bilanci degli enti finanziari disciplinate dal provvedimento della Banca d'Italia del 31 luglio 1992.
Il bilancio è redatto in unità di euro, senza cifre decimali. La somma algebrica delle differenze derivanti dagli arrotondamenti all' unità di euro viene iscritta in un'apposita voce del "Patrimonio netto" dello stato patrimoniale, e tra i "Proventi (oneri) straordinari" nel conto economico; tali arrotondamenti non influenzano il risultato dell'esercizio e non hanno alcuna rilevanza contabile, essendo stati effettuati solo ai fini della redazione del presente bilancio.
La presente nota integrativa ha la funzione di fornire l'illustrazione, l'analisi e, in taluni casi, un'integrazione dei dati di bilancio e contiene le informazioni richieste dall'art. 23 del Decreto Legislativo n. 87/92 e dal provvedimento della Banca d'Italia del 31 luglio 1992.
Nella nota integrativa sono, inoltre, inserite tutte le informazioni complementari ritenute necessarie a dare una rappresentazione veritiera e corretta, anche se non richieste da specifiche disposizioni di legge.
La presente Nota Integrativa si compone di quattro parti:

A) Criteri di valutazione
B) Informazioni sullo Stato Patrimoniale
C) Informazioni sul Conto economico
D) Altre informazioni

Area di consolidamento

L'elenco delle imprese incluse nel consolidamento è indicato nella tavola **2**.
L'area di consolidamento risulta così composta:

- le società controllate sono consolidate con il metodo del patrimonio netto secondo quanto previsto dagli artt. 25, 26, 28 e 35 del D. Lgs. n. 87/1992;

L'art. 28 del D.Lgs. 87/92 stabilisce l'inclusione nel bilancio consolidato delle imprese controllate e/o delle imprese che operano secondo una direzione unitaria. Il successivo art. 35 stabilisce che le imprese controllate e collegate che svolgano attività dissimile dalla capogruppo vengano consolidate mediante l'utilizzo del metodo del consolidamento ad equity.
L'area di consolidamento delle società consolidate con il metodo del patrimonio netto risulta variata rispetto allo scorso esercizio per effetto di:

- esclusione di Virtual Reality & Multimedia Park s.p.A.. in quanto trattasi di società collegata in fase di liquidazione volontaria;

Le informazioni relative alle partecipazioni incluse nel bilancio consolidato sono riportate nella tavola n. **3**.

Bilanci oggetto di consolidamento

Il bilancio consolidato è redatto sulla base dei bilanci al 31 dicembre 2015 delle imprese incluse nell'area di consolidamento, approvati dall'assemblea degli azionisti e/o dai rispettivi organi amministrativi, qualora l'Assemblea non si sia ancora tenuta alla data di stesura del bilancio consolidato.

La data di riferimento del bilancio consolidato coincide con la data di chiusura dell'esercizio delle imprese controllate e collegate, nonché della capogruppo.

Criteri di consolidamento

Il bilancio consolidato è redatto mediante l'applicazione del criterio di consolidamento proporzionale sintetico, pertanto recepisce solo la quota di competenza del patrimonio netto contabile della partecipazione, comprensivo del risultato economico dell'esercizio, ma non i valori delle singole voci di bilancio.

Le società controllate e collegate risultano normalmente acquisite dalla controllante direttamente in sede di costituzione e/o successivi aumenti di capitale, al valore nominale. Le variazioni patrimoniali nei diversi esercizi risultano essenzialmente imputabili a utili non distribuiti, perdite portate a nuovo, contributi ricevuti e riserve di rivalutazione.

La differenza fra la quota di competenza del patrimonio netto delle società collegate consolidate, non comprensiva del risultato d'esercizio, ed il corrispondente valore di carico viene contabilizzato nella voce "Differenze negative di patrimonio netto" del patrimonio netto consolidato.

Nelle voci del conto economico "Perdite delle partecipazioni valutate al patrimonio netto", confluisce la rispettiva quota del risultato dell'esercizio delle partecipate collegate.

I dividendi, le svalutazioni e le riprese di valore riguardanti partecipazioni nelle imprese incluse nel consolidamento sono eliminati.

Gli utili o le perdite derivanti da operazioni fra imprese incluse nel consolidamento sono eliminati quando relativi a valori ancora compresi nel patrimonio, con l'esclusione di quelle concluse a normali condizioni di mercato e di quelle la cui eliminazione comporterebbe costi sproporzionati.

Parte A. CRITERI DI VALUTAZIONE

I principi di redazione adottati sono invariati rispetto all'esercizio precedente.
Nella redazione del bilancio sono osservati i postulati generali della chiarezza e della rappresentazione veritiera e corretta della situazione patrimoniale e finanziaria e del risultato economico dell'esercizio, nonché i principi di redazione del bilancio indicati nelle norme del D.Lgs. 27/01/1992, n. 87 e s.m.i..
I criteri di valutazione adottati sono conformi alle norme in vigore, improntati a principi di prudenza, di competenza e di continuità di applicazione in linea con i principi contabili. Di seguito riportiamo i principali criteri di valutazione utilizzati per la redazione del bilancio, nel rispetto delle previsioni del D.Lgs. n. 87/92 integrato dai principi contabili emessi dal Consiglio Nazionale dei Dottori Commercialisti e degli Esperti Contabili, così come modificati dall'Organismo Italiano di Contabilità (OIC), nonché dai principi emessi dall'OIC stesso.
Ove previsto dalla normativa, i criteri sono stati concordati con il Collegio Sindacale. Nel bilancio in commento la società non ha derogato alle disposizioni normative di cui al citato D.Lgs. n. 87/92.

Cassa e disponibilità

Le disponibilità liquide sono iscritte al valore nominale.

Crediti verso enti creditizi e finanziari

Sono iscritti in bilancio al valore nominale, che coincide con il presunto valore di realizzo. I saldi dei conti correnti con enti creditizi includono gli interessi di competenza già accreditati a fine esercizio e/o ancora da accreditare.

Crediti verso la clientela

Le operazioni con la clientela sono contabilizzate al momento del regolamento delle operazioni stesse coincidente, per le prestazioni di servizio, con il momento in cui la prestazione è stata ultimata o con il momento dell'erogazione nel caso di finanziamenti.
Il valore dei crediti iscritto in bilancio è valutato secondo il valore di presumibile realizzo, determinato tenendo conto della situazione di solvibilità dei debitori. Le stime di perdita sono basate su valutazioni analitiche dei crediti che presentano rischi manifesti di inesigibilità.
Gli interessi maturati sugli impieghi sono stati imputati per competenza.
Il valore originario del credito viene corrispondentemente ripristinato negli esercizi successivi qualora vengano meno i motivi delle rettifiche di valore effettuate.

Titoli

I titoli immobilizzati, destinati ad essere durevolmente mantenuti nel patrimonio aziendale, sono valutati al costo storico corrispondente al costo di acquisto o di sottoscrizione e sono svalutati in relazione alle condizioni di solvibilità dell'emittente o per tenere conto delle perdite di valore di carattere permanente. Qualora, negli esercizi successivi, vengano meno i motivi delle svalutazioni effettuate, viene ripristinato il valore di iscrizione originario.
La quota di competenza dello scarto di emissione o negoziazione, determinato quale differenza tra il valore di acquisto ed il valore di rimborso, è iscritta alla voce ratei passivi/attivi.

Titoli non immobilizzati

I titoli che non costituiscono immobilizzazioni sono valutati al costo di acquisto e sono oggetto di svalutazione per tenere conto dell'andamento di mercato e delle perdite di valore permanente.

Partecipazioni

Le partecipazioni costituenti immobilizzazioni finanziarie sono valutate al costo, rettificato per riflettere le eventuali perdite permanenti di valore, tenuto altresì conto del valore della corrispondente frazione del patrimonio netto delle partecipate, come risultante dall'ultimo bilancio approvato delle stesse. Pertanto, non sono svalutate le partecipazioni che presentano risultati negativi di carattere non durevole, in considerazione del loro intrinseco valore patrimoniale.

Qualora, negli esercizi successivi, vengano meno i motivi delle svalutazioni effettuate, viene ripristinato il valore di iscrizione originario.

Ai sensi degli artt. 24 e seguenti del D.Lgs. 87/92 viene redatto il bilancio consolidato di gruppo al 31/12/2015.

Immobilizzazioni immateriali

Le immobilizzazioni immateriali, che rappresentano elementi patrimoniali immateriali aventi utilità pluriennale, sono iscritte al costo di acquisto o di produzione, ridotto della quota costante di ammortamento, secondo il presunto periodo di utilizzazione economica. Sono capitalizzati gli oneri relativi:

- a migliorie e spese incrementative su beni presi in locazione, anche finanziaria, laddove dette migliorie non siano separabili dai beni cui afferiscono; il relativo ammortamento si effettua nel periodo minore tra quello di utilità futura delle spese sostenute e quello residuo della locazione, tenuto conto dell'eventuale periodo di rinnovo se dipendente dal conduttore;
- alla realizzazione di programmi applicativi software per uso interno, limitatamente ai costi diretti attribuibili al progetto; il relativo ammortamento si effettua in un periodo correlato al previsto utilizzo del software, se ragionevolmente determinabile, ovvero, in mancanza, in tre esercizi a partire da quello di sostenimento dei costi.

Laddove richiesto dalla vigente normativa, gli oneri pluriennali capitalizzati sono stati iscritti previo ottenimento del consenso del Collegio Sindacale, e sono ammortizzati in un periodo non superiore a 5 anni.

I periodi di ammortamento utilizzati sono i seguenti:

Software	3 esercizi
Spese incrementative su beni di terzi	5 e 6 esercizi
Marchi	18 esercizi
Altri oneri pluriennali	5 esercizi

Le immobilizzazioni il cui valore alla data di chiusura dell'esercizio risulti durevolmente inferiore al residuo costo da ammortizzare, sono iscritte a tale minore valore; questo non è mantenuto se nei successivi esercizi vengono meno le ragioni della svalutazione effettuata.

Immobilizzazioni materiali

Le immobilizzazioni materiali sono iscritte al costo di acquisizione o di produzione, aumentato degli oneri accessori e delle spese incrementative.

Il costo di produzione comprende tutti i costi direttamente imputabili al prodotto; può comprendere anche

altri costi, per la quota ragionevolmente imputabile al cespite, relativi al periodo di fabbricazione e fino al momento dal quale il bene può essere utilizzato, ivi inclusi gli oneri relativi al finanziamento della fabbricazione.
Il costo, come sopra determinato, è sistematicamente ammortizzato in relazione alla vita utile stimata dei cespiti.
Le aliquote di ammortamento applicate per le diverse categorie di cespiti sono le seguenti:

Mobili e macchine ufficio	aliquota del 12%
Macchine ufficio elettroniche	aliquota del 20%
Impianti	aliquota del 20%

Il periodo di ammortamento decorre dall'esercizio in cui il bene viene posto in utilizzo; nel primo esercizio, tali aliquote sono ridotte, in via forfetaria, al 50%, nel presupposto che la quota di ammortamento così determinata rappresenti una adeguata approssimazione di quella calcolata a partire dal momento in cui il cespite è disponibile e pronto per l'uso.
Le immobilizzazioni materiali di modesto valore, in relazione alla loro natura e/o rapida obsolescenza sono ammortizzate nella misura del 100%.
In presenza di perdite durevoli di valore, il costo di acquisto delle immobilizzazioni, come sopra definito, viene corrispondentemente svalutato; qualora, in esercizi successivi, vengano meno i presupposti della svalutazione operata, viene ripristinato il valore originario, rettificato dei soli ammortamenti maturati.
I costi di manutenzione aventi natura ordinaria, in quanto non modificativi della consistenza o della potenzialità delle immobilizzazioni, sono addebitati integralmente al conto economico dell'esercizio in cui sono sostenuti. I costi di manutenzione straordinaria aventi natura incrementativa sono attribuiti ai relativi cespiti ed ammortizzati in relazione alle residue possibilità di utilizzo del bene.
Il valore delle immobilizzazioni materiali non è inferiore a quello iscritto in bilancio.

Altre attività

Sono costituite da crediti non riconducibili nelle altre voci dello stato patrimoniale.
Sono valutati secondo il loro valore di presumibile realizzo, determinato tenendo conto della situazione di solvibilità dei debitori. Le stime di perdita sono basate su valutazioni analitiche dei crediti che presentano rischi manifesti di inesigibilità.
Le operazioni di finanziamento effettuate nei confronti di dipendenti sono iscritte per l'importo erogato.
Alla voce "Altre attività" sono contabilizzate le imposte anticipate, determinate in base alle aliquote fiscali previste, corrispondenti alle aliquote attualmente applicate, inerenti costi ed accantonamenti, relativi all'esercizio 2015 e precedenti, la cui deducibilità è stata differita negli esercizi successivi in applicazione di norme tributarie. L'iscrizione di attività per imposte anticipate, comprese quelle relative al riporto a nuovo di perdite fiscali, ha luogo esclusivamente a condizione e nella misura in cui sussista la ragionevole certezza del loro recupero in futuri esercizi.
Le attività per imposte anticipate e le passività per imposte differite sono rilevate, nello stato patrimoniale, senza compensazioni.
Alla voce "Altre attività" sono classificate le attività costituite da crediti verso l'Amministrazione Finanziaria per imposte chieste a rimborso e/o da compensare negli esercizi successi a quello di riferimento.

Ratei e risconti

I ratei e i risconti sono calcolati secondo il principio della competenza temporale delle operazioni, comprendono quote di costi e proventi comuni a due o più esercizi e sono iscritti nelle apposite voci dell'attivo e del passivo.

Fondi per rischi ed oneri

I fondi per rischi ed oneri sono costituiti da accantonamenti effettuati allo scopo di coprire perdite di natura determinata e di esistenza certa o probabile, dei quali tuttavia, alla chiusura dell'esercizio, sono indeterminati l'ammontare o la data della sopravvenienza. Per la valutazione dei rischi e degli oneri si è inoltre tenuto conto dei rischi e delle perdite di cui si è venuti a conoscenza anche dopo la chiusura dell'esercizio e fino alla data di redazione del presente bilancio.

Il fondo per imposte e tasse comprende gli oneri fiscali determinati sulla base del complessivo imponibile di competenza, in applicazione della vigente normativa in materia tributaria.

Le passività per imposte differite sono iscritte alla voce "fondi per imposte e tasse". In presenza di differenze temporanee passive, esse sono sempre rilevate, a meno che non sussista la ragionevole certezza che il relativo debito non sia destinato ad insorgere.

I rischi di credito specifici inerenti alle garanzie ed agli impegni sono valutati secondo i medesimi criteri adottati per la valutazione dei crediti e le eventuali perdite di valore sono accantonate nello specifico conto del passivo.

I rischi per i quali la manifestazione di una passività è certa o probabile sono accantonati secondo criteri di congruità nei fondi per rischi ed oneri. I rischi per i quali la manifestazione di una passività è solo possibile sono descritti nella nota integrativa senza procedere allo stanziamento al relativo fondo.

Trattamento di fine rapporto di lavoro subordinato

Il trattamento di fine rapporto di lavoro subordinato è determinato in base alla posizione giuridica e contrattuale dei singoli dipendenti alla data di chiusura dell'esercizio. L'anticipo d'imposta sul trattamento di fine rapporto è stato rivalutato a fine esercizio.

Il debito corrisponde al totale delle singole indennità maturate a favore dei dipendenti alla data di chiusura del bilancio, al netto degli acconti erogati e dei versamenti effettuati ai fondi esterni, ed è pari a quanto si sarebbe dovuto corrispondere ai dipendenti nell'ipotesi di cessazione del rapporto di lavoro in tale data in applicazione della normativa vigente.

Debiti e altre passività

I debiti sono iscritti al valore nominale.

Garanzie, impegni, rischi

Nei conti d'ordine sono riportati gli importi degli effettivi rischi, impegni e garanzie in essere alla data di chiusura dell'esercizio.

I rischi relativi a garanzie concesse, personali o reali, per debiti altrui sono stati indicati nei conti d'ordine per un importo pari all'ammontare della garanzia prestata. Le fideiussioni rilasciate a fronte di impegni di natura finanziaria sono iscritte per un ammontare pari al debito cui si riferiscono.

I fondi ottenuti dalla Regione Piemonte a fronte delle garanzie rilasciate, volte a coprire il rischio derivante dalle stesse, sono esposti tra le altre passività.

Gli impegni sono stati indicati nei conti d'ordine al valore nominale, desunto dalla relativa documentazione.

Altri proventi di gestione e altre spese amministrative

I ricavi ed i costi sono iscritti in bilancio nel rispetto del principio della competenza economica. In particolare, i ricavi per prestazioni di servizi e le spese di acquisizione degli stessi sono riconosciuti alla data in cui le prestazioni sono ultimate.

Interessi attivi e passivi

Gli interessi attivi e passivi sono iscritti nel rispetto del principio della competenza temporale.

Dividendi

I dividendi da partecipazioni sono classificati in bilancio in base al principio della competenza, nell'esercizio in cui ne è deliberata la distribuzione, indipendentemente dalla data dell'effettivo incasso.

Commissioni

Le commissioni sono iscritte in funzione dell'importo e della durata delle garanzie cui si riferiscono.

Imposte sul reddito dell'esercizio, correnti, differite e anticipate

Gli oneri fiscali correnti, anticipati e differiti sono determinati sulla base del reddito imponibile di competenza, tenuto conto delle norme tributarie in vigore; in particolare, nella voce "imposte sul reddito dell'esercizio", sono rilevate l'IRES e l'IRAP di competenza, correnti, anticipate e differite.

Con riferimento all'esercizio 2015 non sono state accantonate imposte differite, stante l'assenza, in chiusura, di differenze temporanee negative.

Sezione I

CASSA E DISPONIBILITA'(Voce 10 dell'attivo)

	31/12/2015	31/12/2014
Cassa e valori assimilati	**3.659**	**4.671**

CREDITI VERSO ENTI CREDITIZI (Voce 20 dell'attivo)

La voce presenta un saldo di € 759.388.800 e comprende le seguenti forme tecniche di impiego:

	31/12/2015	31/12/2014
Conti correnti:		
Conti correnti generici	3.836.379	1.939.719
Conti correnti destinati a specifiche iniziative		
Per finanziamenti erogati con Fondi Regionali	744.132.313	574.070.744
di cui per investimenti temporanei di liquidità	//	
Per finanziamenti erogati con Fondi Comunali	6.125.646	6.295.227
Per finanziamenti erogati con fondi BEI	3.453.825	860.243
Comitati gestiti da Finpiemonte	135.877	146.338
Altre iniziative	1.704.760	1.705.256
TOTALE	***759.388.800***	***585.017.527***

I depositi bancari sono complessivamente aumentati di € 174.371.273. La variazione netta è imputabile: all'incremento dei depositi relativi ai fondi erogati dalla Regione Piemonte (€ 170.061.569); all'aumento delle disponibilità giacenti sui conti correnti liberi (€ 1.896.660); all'incremento delle disponibilità presenti sui conti correnti relativi ai finanziamenti con fondi BEI (€ 2.593.582)a seguito dell'incasso delle rate in scadenza; alla diminuzione delle disponibilità presenti sui conti correnti relativi ad altre attività specifiche e ai conti relativi ai Comitati gestiti da Finpiemonte (€ 10.957) e alla diminuzione dei depositi relativi ai fondi erogati dal Comune di Torino (€ 169.581).
In particolare l'incremento delle giacenze relative ai fondi regionali gestiti dipende principalmente dal fatto che a fine 2015 la consistenza delle giacenze è aumentata in modo significativo a seguito del pagamento dei debiti scaduti della pubblica amministrazione ai sensi del Decreto Legge 8 aprile 2013 n. 35.
I depositi bancari relativi alle altre attività si riferiscono essenzialmente a Progetti Europei finanziati dalla Commissione Europea sul "VII Programma Quadro per la ricerca e lo sviluppo tecnologico", sul programma CIP e sui programmi di cooperazione territoriale europea; alla dotazione finanziaria trasferita dalla Provincia di Biella a Finpiemonte per la gestione del fondo di garanzia previsto dal "Patto per il Biellese" e ai fondi affidati a Finpiemonte da Unioncamere per le attività di gestione del Fondo di garanzia previsto dal "Bando per favorire l'accesso al credito per la partecipazione alle manifestazioni internazionali da parte delle piccole imprese piemontesi".

CREDITI VERSO ENTI FINANZIARI (Voce 30 dell'attivo)

La voce presenta un saldo di € 11.939.253 e comprende le seguenti forme tecniche di impiego:

	31/12/2015	31/12/2014
Finanziamenti ad altre imprese ed enti:		
Eurofidi S.C.P.A. - L.365/2000	8.425.816	8.425.816
Eurofidi S.C.P.A. - L.R.16/84 e L.R. 59/94	319.785	319.785
Unionfidi - L. 365/2000	3.193.652	3.193.652
TOTALE	**11.939.253**	**11.939.253**

Il credito è relativo al finanziamento concesso da Finpiemonte in precedenti esercizi, ai sensi della legge n. 365/2000 e delle Convenzioni attuative stipulate con la Regione Piemonte, per la costituzione di un fondo di garanzia a favore degli Istituti di Credito che concedono finanziamenti a soggetti danneggiati dall'alluvione del 2000.
I due Confidi, in precedenti esercizi, in risposta alla richiesta della Regione Piemonte di ricognizione delle posizioni e restituzione delle somme disponibili, hanno congiuntamente comunicato di aver deliberato l'accantonamento a Fondo Rischi e/o l'imputazione ad apposita riserva di tali fondi in deposito presso di loro (art. 4 bis della Legge 365/2000), precedentemente iscritti tra le passività subordinate, in ciò avvalendosi del disposto dell'art. 36 del Decreto Legge 18.10.2012 n. 179 convertito in Legge 17-12-2012 n. 221.
Al riguardo, la Regione ha precisato che, trattandosi di fondi provenienti da specifiche assegnazioni statali destinate e vincolate per far fronte agli oneri discendenti dagli eventi alluvionali del 2000 e del 2002, gli stessi sono irrevocabilmente legati a tale utilizzo e che intende pertanto recuperare dai Confidi l'intera somma. Al fine di accertare la corretta applicazione del citato art. 36 ai fondi in oggetto, la Regione ha richiesto apposito parere alla Corte dei Conti, sezione di controllo per il Piemonte.
La risposta della Corte dei Conti è pervenuta in data 10/10/2013; nel corso del 2014, considerato quanto ivi espresso e verificata altresì la disciplina negoziale che regola i rapporti Confidi e Finpiemonte, la Regione ha invitato i Confidi a provvedere alla sollecita restituzione delle somme in oggetto.
I Confidi a fine 2014 hanno evidenziato come unica soluzione possibile, essendo i fondi già entrati a far parte del loro patrimonio, anche al fine di evitare conseguenze in termini di impatto negativo non completamente valutabile in termini di continuità operativa, una presa d'atto da parte delle Regione Piemonte rispetto a quanto avvenuto.
La divergenza di opinioni al momento non ha ancora trovato una soluzione definitiva.

I restanti fondi presso Eurofidi s.c.p.a. (L.R.16/84 e L.R. 59/94) verranno restituiti al termine delle operazioni, unitamente agli interessi maturati, diminuiti delle perdite accertate e non recuperate.

I crediti risultano esposti al loro valore nominale, corrispondente al presunto valore di realizzo, tenuto conto della circostanza che la loro riduzione per perdite su finanziamenti è a carico della Regione Piemonte; il debito corrispondente è iscritto alla voce 50 del passivo.

Le variazioni complessive delle singole voci dei crediti risultano dalla seguente tabella:

	Altri
Situazione al 1/1/2015	
Credito	11.939.253
Rettifiche di valore	//
Netto contabile	11.939.253
Aumenti	

	Altri
Incrementi per interessi	//
Recupero insolvenze	//
Utilizzo di rettifiche di valore di precedenti esercizi	//
Diminuzioni	
Decrementi per insolvenze	
Commissioni passive e spese	//
Nuova destinazione risorse "Progetto Piemonte"	//
Situazione al 31/12/2015	
Credito	11.939.253
Rettifiche di valore	//
Netto contabile	***11.939.253***

Nella tavola 1 allegata alla presente nota integrativa è indicata la distribuzione temporale delle attività e delle passività.

CREDITI VERSO LA CLIENTELA (Voce 40 dell'attivo)

I crediti risultano esposti al loro valore nominale, corrispondente al presunto valore di realizzo.
La voce si compone come segue:

	31/12/2015	31/12/2014
PER SERVIZI RESI	19.218.942	23.493.837
FINANZIAMENTI A IMPRESE CONTROLLATE/COLLEGATE	804.314	677.555
FINANZIAMENTI A IMPRESE CON FONDI BEI	77.894.567	96.201.500
ALTRI (COMMISSIONI/INTERESSI/EMOLUMENTI)	300.645	315.405
TOTALE	**98.218.468**	**120.688.297**

Di seguito si dettagliano le voci di cui sopra:

Crediti per servizi

La voce presenta un saldo al 31/12/2015 di € 19.218.942 che si riferisce a:

	31/12/2015	31/12/2014
Imprese collegate	2.891	2.891
Clienti	471.441	380.404
Controllante Regione Piemonte	18.747.501	23.110.542
Rettifiche per svalutazioni	(2.891)	//
TOTALE	**19.218.942**	**23.493.837**

I crediti per servizi resi a imprese collegate che si riferivano a prestazioni di consulenza e assistenza tecnica prestata a Tecnogranda (€ 2.891) sono stati interamente svalutati.
I crediti verso clienti comprendono crediti relativi a prestazioni rese a favore: della Città di Torino (€ 53.502), di Finpiemonte Partecipazioni S.p.A. (€ 79.602), di società partecipate e Comitati (€ 63.000), verso la provincia di Biella (€ 46.151), verso la Commissione Europea per il progetto EEN (€ 90.321) e verso altri enti (€ 138.865).
I crediti verso la controllante Regione Piemonte sono relativi ai corrispettivi spettanti per i seguenti servizi:

	31/12/2015	31/12/2014
Istruttoria pratiche di concessione dei finanziamenti	13.995.287	20.698.467
Gestione Residenze Sabaude	138.806	138.806
Convenzione quadro	4.612.253	2.300.019
Altre iniziative	139.961	112.056
Rettifiche per svalutazioni	(138.806)	(138.806)
TOTALE	**18.747.501**	**23.110.542**

Escludendo le fatture ancora da emettere in relazione all'attività prestata (€ 14.769.549), i crediti v/Regione Piemonte ammontano a € 3.977.952 e possono essere così suddivisi, sulla base dell'anno di formazione:

€	1.509.068	esercizio 2015
€	894.981	esercizio 2014
€	486.689	esercizio 2013
€	552.748	esercizio 2012
€	534.466	esercizio 2010/11

Il credito relativo alle "Residenze Sabaude" relativo agli esercizi 2005 e 2006, interamente svalutato, si riferisce all'attività di back office finalizzata all'attuazione del Progetto di Recupero e Valorizzazione delle Residenze Sabaude svolta antecedentemente la costituzione del Consorzio La Venaria Reale, è stato interamente svalutato nel corso del 2012.

I crediti relativi alla convenzione quadro comprendono il corrispettivo relativo alla copertura dei costi, diretti e indiretti, sostenuti da Finpiemonte nel corso del 2014 e 2015 ai sensi dell'art. 30 della stessa.

Crediti per finanziamenti

	31/12/2015	31/12/2014
a imprese controllate	270.891	150.891
per interessi verso imprese controllate	19.343	12.584
a imprese collegate	626.512	421.741
per interessi verso imprese collegate	95.762	92.339
Rettifiche per svalutazioni	(208.194)	//
TOTALE	**804.314**	**677.555**

La voce relativa al finanziamento erogato ad imprese controllate si riferisce a Tecnoparco del Lago Maggiore. Si tratta di un finanziamento temporaneo, concesso nel 2012 per un importo pari a euro 150.891, destinato esclusivamente al pagamento delle rate scadute del contratto di mutuo stipulato dallo stesso Tecnoparco con Banca Unicredit S.p.A.. Nel corso del 2015 è stato erogato un nuovo finanziamento per la copertura finanziaria necessaria al pagamento dei creditori privilegiati e dei creditori minori, diversi dai creditori finanziari, e delle spese correnti della liquidazione, per un importo pari a euro 120.000. I debiti verso le banche, la Regione Piemonte e il socio Finpiemonte non sono ancora stati rimborsati a seguito di un accordo di moratoria firmato nel corso del 2015 avente durata fino al 31/12/2016.

Con riferimento al finanziamento di € 421.741 erogato in esercizi precedenti a Environment Park, la collegata ha presentato un nuovo piano di rientro del finanziamento, approvato dal Consiglio di Amministrazione in data 19/12/2014, che rinvia il rimborso del capitale e degli interessi al 31/12/2016 e la sospensione fino a quella data del conteggio degli interessi maturandi.

Nel corso del 2015, al fine di consentire alla collegata Tecnogranda di far fronte a esigenze temporanee di liquidità, è stato erogato un finanziamento per un importo pari, al 31/12/2015, a euro 204.772. La somma è stata concessa a titolo di anticipazione a fronte di contributi che Tecnogranda è in attesa di incassare dalla Regione Piemonte e dal Ministero dello Sviluppo Economico in relazione a progetti chiusi e rendicontati.
Il finanziamento accordato e i relativi interessi sono stati interamente svalutati al 31/12/2015.

Crediti per finanziamenti con fondi BEI

Al fine di sostenere e rafforzare il sistema produttivo ed imprenditoriale piemontese, con particolare riferimento alle piccole e medie imprese localizzate sul territorio, Finpiemonte S.p.A. ha aderito alle finalità del progetto "Regione Piemonte Loan for SME's" (Small and Medium sized Enterprises) e, a seguito di autorizzazione della Regione Piemonte stessa, ha sottoscritto un contratto di prestito con la Banca Europea degli Investimenti per un importo pari ad Euro 100.000.000
Il prestito è destinato a finanziare nel medio/lungo termine investimenti aventi le seguenti finalità:

- Agevolazioni per il rafforzamento della struttura patrimoniale delle piccole e media imprese mediante prestiti partecipativi – Prima e seconda tranche (come già previsto dal Piano Straordinario per l'occupazione Asse IV Misura IV.1);
- Interventi per lo sviluppo e la promozione della Cooperazione (come già previsto dalla L.R. 23/2004);
- Interventi per la qualificazione e il rafforzamento del sistema produttivo piemontese (come già previsto dal Piano straordinario per l'Occupazione – Asse II - Misura II.3.b – Più Sviluppo);
- Sostegno di investimenti per la qualificazione e il rafforzamento del sistema produttivo piemontese mediante l'utilizzo di Fondi BEI.

I finanziamenti residui al 31/12/2015 ammontavano a euro 77.894.567 in linea capitale ed euro 584.727 a titolo di interessi.

	31/12/2015	31/12/2014
204 - Prestiti Partecipativi – I tranche	15.576.682	21.203.427
247 – Più Sviluppo	11.116.667	13.373.333
260 - Cooperazione L.R. 23/2004	7.269.575	8.525.752
265 -Qualificazione e rafforzamento del sistema produttivo piemontese	27.325.272	31.146.741
268 – Prestiti Partecipativi II tranche	16.021.644	21.385.500
	77.309.840	*95.634.753*
Interessi di preammortamento/ammortamento	584.727	566.747
TOTALE	**77.894.567**	**96.201.500**

Nel corso dell'esercizio la voce risulta movimentata come segue.

	1/1/2015	Erogazioni	Incasso rate	31/12/2015
204 Prestiti Partecipativi I	21.203.427	//	5.626.745	15.576.682
247 Più Sviluppo	13.373.333	//	2.256.666	11.116.667
260 Cooperazione L.R. 23/04	8.525.752	//	1.256.177	7.269.575
265 Qualificazione e rafforzamento del sistema produttivo piemontese	31.146.741	//	3.821.469	27.325.272
268 Prestiti Partecipativi II tranche	21.385.500	//	5.363.856	16.021.644
Totale	**95.634.753**	**//**	**18.324.913**	**77.309.840**

I crediti verso beneficiari, a garanzia del pieno, puntuale e irrevocabile adempimento di tutte le obbligazione assunte da Finpiemonte nei confronti della Banca europea degli Investimenti, sono stati ceduti pro solvendo a favore di BEI. La garanzia residua al 31/12/2015 è iscritta nei conti degli impegni.
La Regione Piemonte al fine di garantire il pieno assolvimento di tutti gli impegni finanziari ed economici che Finpiemonte ha assunto nei confronti di BEI, ha stabilito con specifiche deliberazioni, che parte delle risorse regionali, derivanti dai rientri dei finanziamenti in ammortamento e da economie rilevate su misure ormai concluse, saranno destinate quale fondo di riserva dedicato alla copertura di eventuali insolvenze in capo ai beneficiari finanziati con i fondi BEI.

Tranche finanziamento BEI	Importo Erogato da BEI	Finanziamento erogato a beneficiari	Durata finanziamento	Fondo Regionale a Garanzia	Provvedimento Regione Piemonte
1	47.430.480	204 - 268 - Prestiti Partecipativi	5	Rientri Prestiti Partecipativi – Docup 2000-2006	DGR 31/2276 del 27/6/2011 - D.G.R. 23-1569 del 15/6/15
2	25.000.000	260 - Cooperazione L.R. 23/2004	7	Fondo L.R. 23/04 Cooperazione	DGR 6-5984 20/6/13
3		247 - Più sviluppo	7	PSO - più sviluppo	DGR. 23-1569 del 15/6/15
4/5	27.569.520	265 - Qualificazione e rafforzamento del sistema produttivo piemontese	6	Docup 2000-2006	DGR 2-6205 del 2/8/13
Totale	**100.000.000**				

Nel corso dell'esercizio undici imprese finanziate con i fondi Bei sono state dichiarate fallite o ammesse alla procedura di concordato. L'importo erogato ammonta a euro 3.327.184 in linea capitale in relazione alle misure dei Prestiti Partecipativi I e II tranche e L.R. 23/2004. Il credito in quanto garantito dai fondi Regionali non è stato svalutato.

Altri crediti

	31/12/2015	31/12/2014
PER COMMISSIONI		
a imprese controllate	2.060	4.120
a imprese collegate	107.151	91.143
Rettifiche per svalutazioni	(29.828)	
ALTRI		
a clienti	1.135	1.064
Depositi cauzionali	220.127	219.078
TOTALE	**300.645**	**315.405**

I crediti per commissioni attive si riferiscono: alle controllate Tecnoparco del Lago Maggiore (€ 2.060); alle collegate Environment Park (€ 77.323). I crediti per commissioni verso Tecnogranda (€ 26.820) sono stati interamente svalutati.

****

In considerazione della natura dei crediti non sono presenti crediti verso la clientela garantiti.
Nella tavola 1 allegata alla presente nota integrativa è indicata la distribuzione temporale delle attività e delle passività.

	Valore lordo	Rettifiche di valore Specifiche	Rettifiche di valore analitiche	Valore netto
Crediti in bonis	20.703.620	(379.719)	//	20.323.901
Crediti BEI:				
In bonis	64.855.454			64.855.454
Esposizioni in ristrutturazione	7.494.274			7.494.274
Esposizioni scadute	2.217.655			2.217.655
Crediti in sofferenza	3.327.184	//	//	3.327.184
TOTALE	**98.598.187**	**(379.719)**	**//**	**98.218.468**

Sezione II

OBBLIGAZIONI E ALTRI TITOLI A REDDITO FISSO (Voce 50 dell'attivo)

I titoli di proprietà sono classificati in bilancio come segue:

	31/12/2015	31/12/2014
Obbligazioni ed altri titoli di debito immobilizzati:		
a garanzia Tecnoparco del Lago Maggiore	//	206.000
TOTALE	**//**	**206.000**

Variazioni degli Altri titoli

Il portafoglio in questione è diminuito rispetto al precedente esercizio:

	Valore di bilancio
Consistenza iniziale	206.000
Incrementi:	
Acquisti	//
Riprese di valore	//
Riclassificazioni	//
Altre variazioni	//
Decrementi:	
Cessioni	//
Rimborsi	206.000
Riclassificazioni	//
Rettifiche di valore	//
Consistenza finale	**//**

Tutti i titoli in portafoglio sono scaduti nel corso del 2015 e sono stati interamente rimborsati. I valori a garanzia di Tecnoparco del Lago Maggiore in chiusura erano temporaneamente presenti su conti vincolati della Banca in attesa di essere reinvestiti in titoli. In bilancio l'importo di euro 206.000 è stato pertanto iscritto tra le disponibilità alla riga 10 dell'attivo.

Nella tavola 1 allegata alla presente nota integrativa è indicata la distribuzione temporale delle attività e delle passività.

Sezione III

PARTECIPAZIONI (Voce 70 dell'attivo)

Le partecipazioni ammontano a € 12.330.053 e sono così costituite e variate rispetto al precedente esercizio:

	31/12/2015	31/12/2014
Partecipazioni rilevanti:		
Partecipazioni in imprese collegate	11.983.858	12.968.625
Altre partecipazioni:		
Partecipazioni in altre imprese	346.195	346.195
TOTALE	**12.330.053**	**13.314.820**

I dettagli informativi relativi alle partecipazioni detenute al 31/12/2015 sono riportati nelle tavole 2 e 3 allegate alla presente nota integrativa.

PARTECIPAZIONI IN IMPRESE DEL GRUPPO (Voce 80 dell'attivo)

Le partecipazioni in imprese del gruppo ammontano a € 6.988.404 e sono così costituite e variate rispetto al precedente esercizio:

	31/12/2015	31/12/2014
Partecipazioni rilevanti:		
Partecipazioni in imprese controllate	6.988.404	7.160.637
TOTALE	**6.988.404**	**7.160.637**

I dettagli informativi relativi alle partecipazioni in imprese del gruppo detenute al 31/12/2015 sono riportati nella tavola 2 e 3 allegate alla presente nota integrativa.

Sezione IV

IMMOBILIZZAZIONI IMMATERIALI (Voce 110 dell'attivo)

Le variazioni intervenute nel corso dell'esercizio sono sintetizzate nell'allegata tavola n. 4.

Gli incrementi della voce "diritti di brevetto industriale e di utilizzazione delle opere dell'ingegno" sono imputabili:

- all'inserimento di nuovi bandi sul "gestionale FINPIS" ed a implementazioni del relativo software di gestione (€ 37.800);
- all'implementazione di nuove procedure sul "gestionale FINPIS" non collegate alla pubblicazione dei bandi (€ 183.015);
- all'acquisizione di un sistema interno di archiving della posta elettronica (€ 19.700);
- acquisto della licenza software di applicativo per la migrazione degli storici di posta elettronica (€ 185);
- di una licenza software per il prodotto ADOBE ACROBAT in versione Full (€ 550);

IMMOBILIZZAZIONI MATERIALI (Voce 120 dell'attivo)

Le variazioni intervenute nel corso dell'esercizio sono sintetizzate nell'allegata tavola n. 5.

Gli investimenti riguardano le macchine elettriche ed elettroniche per € 12.035 e si riferiscono a:

- acquisto di tre videoproiettori, 1 fisso per sala consiglio e due portatili (€ 1.840);

- acquisto di 10 THIN CLIENT per realizzazione progetto di virtualizzazione delle postazioni di lavoro (€ 4.600);
- acquisto stampanti multifunzione (€ 805);
- acquisto nuova apparecchiatura per la gestione dei backup della server farm virtuale (€ 2.670);
- riscatto 24 personal computer a fine noleggio (€ 2.120).

Il capitale fisso risulta complessivamente ammortizzato nella misura del 85,15%.

Sezione V

ALTRE ATTIVITA' (Voce 150 dell'attivo)

La voce si compone come segue:

	31/12/2015	31/12/2014
Crediti tributari	19.732.939	19.625.579
Imposte anticipate	271.100	270.592
Crediti verso altri	2.778.676	1.762.406
	22.782.715	**21.658.577**

Crediti tributari

La voce presenta un saldo di € 19.732.939 e comprende:

	31/12/2015	31/12/2014
Crediti v/Erario per IRES	18.326.129	18.295.493
Crediti v/Erario per IRAP	259.062	272.403
Altri crediti	1.147.748	1.057.683
TOTALE	**19.732.939**	**19.625.579**

I crediti verso l'Erario sono composti da: eccedenze di IRES corrente a saldo utilizzabili in compensazione e/o da chiedere a rimborso (€ 18.326.129). Il credito IRAP comprende l'imposta chiesta a rimborso, per gli anni 2007-2010, a seguito della presentazione dell'" istanza di rimborso Irpef/Ires per mancata deduzione dell'Irap relativa alle spese per il personale dipendente e assimilato (art. 2, comma 1-quater, DL n. 201/2011)" per un importo di € 218.839. Le eccedenze di IRAP corrente comprendono inoltre il saldo 2015 utilizzabile in compensazione e/o da chiedere a rimborso (€ 40.223).
Gli altri crediti comprendono: crediti per imposte dirette ed indirette di società partecipate attribuite a Finpiemonte in sede di cessazione dell'attività sociale (€ 37.270); crediti per acconti d'imposta sul trattamento di fine rapporto (€ 17.302); altri crediti (€ 30.676). Comprendono altresì gli interessi maturati sui crediti di esercizi precedenti chiesti a rimborso nelle dichiarazioni dei redditi presentate per l'esercizio 2004 e precedenti per un ammontare pari a € 4.500.000. Tali crediti sono stati successivamente ceduti pro-soluto a Intesa San Paolo S.p.A. comprensivi degli interessi maturati e maturandi a carico dell'Amministrazione Finanziaria. Gli interessi maturati a partire dall'esercizio 2009 sono stati iscritti in bilancio alla voce "Altre attività" per un importo complessivo pari a euro 1.062.500 (di cui euro 90.000 relativi al 2015 e euro 972.500 relativi ad esercizi precedenti).
I crediti verso l'Erario per Ires e Irap presentano un incremento netto pari a euro 30.636 dovuto principalmente alle ritenute sui proventi maturati nel corso dell'esercizio sui conti correnti bancari (€ 1.346.688); la voce è invece diminuita per le compensazioni effettuate nel corso dell'esercizio (€ 700.000) e per le imposte a debito di competenza del 31/12/2014 compensate con i rispettivi crediti risultanti a tale

data precedentemente iscritti tra i Fondi rischi (€ 616.052 per Ires).

Imposte anticipate

La voce ammonta, in chiusura, ad € 271.100 mentre al 31/12/2014 le imposte anticipate ammontavano a € 270.592. Il saldo si riferisce alle differenze temporanee descritte ed indicate nella Tavola n. 6, nella quale sono evidenziati gli accantonamenti e gli utilizzi di competenza dell'esercizio chiuso al 31/12/2015.

Crediti verso altri

La voce presenta un saldo di € 2.778.676 e comprende:

	31/12/2015	31/12/2014
Crediti v/dipendenti	275.335	299.327
Crediti v/Comitati	1.175.800	1.147.413
Crediti v/ altri enti	1.327.541	315.666
TOTALE	**2.778.676**	**1.762.406**

I crediti verso dipendenti si riferiscono per € 272.674 a finanziamenti erogati e relativi interessi maturati al 31/12/2015 e da altri crediti (€ 2.661).

I crediti verso Comitati si riferiscono essenzialmente a prestazioni di servizi ed a spese anticipate per conto del Comitato Galileo (€ 722.492), del Comitato per la Promozione del Distretto Aerospaziale (€ 408.032), del Comitato Infomobilità (€ 33.016) e del Comitato Novara (€ 12.260) nei confronti dei quali Finpiemonte riveste la carica di Tesoriere.

I crediti verso altri enti sono costituiti principalmente da crediti verso compagnie di assicurazione per la capitalizzazione del trattamento di fine rapporto (€ 169.183), da crediti verso compagnie di assicurazione per nuovi investimenti (€ 1.009.762), da anticipi corrisposti a fornitori (€ 42.519), da crediti verso istituti previdenziali (€ 12.873), da euro 30.000 a titolo di anticipazione al Comitato World Air Games sul futuro rimborso di crediti tributari e da altri crediti (€ 63.204).

****

I crediti esposti in bilancio sono tutti esigibili entro un anno, ad eccezione:

- dei crediti per finanziamenti erogati ai dipendenti i quali hanno scadenza per € 29.118 entro 1 anno, per € 166.477 da 1 a 5 anni e per € 77.079 oltre i 5 anni.
- degli investimenti in polizze assicurative per € 1.009.762 aventi scadenza da 1 a 5 anni.

Nella tavola 1 allegata alla presente nota integrativa è indicata la distribuzione temporale delle attività e delle passività.

RATEI E RISCONTI (Voce 160 dell'attivo)

La voce presenta un saldo di € 170.000 ed è così suddivisa e variata rispetto al precedente esercizio:

	31/12/2015	31/12/2014
Ratei attivi: per interessi attivi: - su titoli in portafoglio	//	5.500
Totale ratei attivi	***//***	***5.500***
Risconti attivi: su spese anticipate (assicurazioni, quote associative, canoni e		

	31/12/2015	31/12/2014
altre spese diverse)	170.000	141.663
Totale risconti attivi	***170.000***	***141.663***
TOTALE	**170.000**	**147.163**

Gli interessi attivi di conto corrente non accreditati sui conti entro il 31/12/2015 sono classificati tra le disponibilità liquide.
La voce risconti attivi è così composta: canoni di noleggio (€ 25.483); canoni di assistenza (€ 33.241); servizi di telefonia (€ 28.048); abbonamenti (€ 2.384); assicurazioni (€ 78.947); prestazioni di servizio (€ 1.897).

Sezione VI

DEBITI VERSO ENTI CREDITIZI (Voce 10 del passivo)

La voce presenta un saldo di € 79.128.994 ed è così costituita:

	31/12/2015	31/12/2014
Conti correnti bancari di cui:		
Liberi	8.842.402	12.188.163
Finanziamento BEI	70.286.592	91.784.755
TOTALE	**79.128.994**	**103.972.918**

I conti correnti liberi comprendono l'ammontare dei fidi, utilizzati al 31/12/2015 per euro 8.841.256.
La gara indetta nel corso del precedente esercizio per l' aggiudicazione di un nuovo fido si è conclusa con l'attribuzione del servizio di apertura di credito ad Intesa San Paolo per un importo complessivo massimo di euro 13.000.000 e a Banca Alpi Marittime per un importo massimo di euro 5.000.000. Gli affidamenti scadranno il 31/12/2016.
Come già indicato alla voce 40 dell'attivo, Finpiemonte ha sottoscritto, su autorizzazione della Regione Piemonte, un contratto di prestito con la Banca Europea degli Investimenti per un importo pari ad Euro 100.000.000 da destinare interamente al finanziamento di investimenti e progetti di sviluppo delle piccole e medie imprese. Il finanziamento è stato erogato cinque tranches; la prima in data 7/1/2013 e l'ultima in data 13/5/2014 sino all'ammontare di euro 100.000.000. Il rimborso viene effettuato tramite rate semestrali uguali per capitale. Il tasso applicato è fisso ed è stato quotato dalla Banca al momento della concessione della tranche richiesta.

Tranche	Importo erogato da BEI	Scadenza finanziamento	Tasso %	Scadenza prima rata	Debito residuo al 31/12/15
1	25.000.000	31/12/2017	1,269	30/06/2014	12.658.115
2	25.000.000	30/06/2020	1,589	31/12/2014	18.750.000
3	22.430.480	31/12/2018	1,590	30/06/2015	16.822.860
4	20.000.000	31/12/2019	1,658	30/06/2015	16.000.000
5	7.569.520	31/12/2019	1,525	30/06/2015	6.055.617
	100.000.000				**70.286.591**

Nel corso del 2015 sono state rimborsate quote capitali per euro 21.498.163 oltre interessi per euro 1.324.241

ALTRE PASSIVITA' (Voce 50 del passivo)

La voce comprende principalmente il debito netto nei confronti dell'Amministrazione regionale rilevato in contropartita alle disponibilità depositate sui conti correnti bancari destinati all'attività di gestione dei fondi rotativi regionali:

	31/12/2015	31/12/2014
Debiti verso controllante	779.394.367	600.240.550
Debiti verso fornitori	1.271.877	1.102.049
Debiti tributari	835.181	2.679.280
Debiti verso enti previdenziali e sicurezza sociale	229.876	226.634
Altri debiti	10.047.832	10.236.581
TOTALE	**791.779.133**	**614.485.094**

Debiti verso controllanti

La voce presenta un saldo di € 779.394.367 e si compone come segue:

	31/12/2015	31/12/2014
001 - L.R. 21/97 - ARTIGIANATO	6.992.543	804.260
002 - L.R. 56/86 - INNOVAZIONE	5.670.060	129.166
003 - AZIONE 3.2 DOCUP 94/96	165.941	134.380
004 - L.R. 67/94	308.794	283.217
005 - L.R. 22/97 - IMPRENDITORIA GIOVANILE	999.452	322.179
006 - L.R. 18/94 - COOPERAZIONE SOCIALE	7.297.949	8.440.336
007 - AZIONE 3.2 DOCUP 97/99	18.078.295	973.998
008 - AZIONE 5.3 DOCUP 97/99	4.957	5.070
009 - AZIONE 3.3 OBIETTIVO 5B	7.784	7.892
011 - AZIONE 6.3 DOCUP 97/99	5.579	5.691
012 - MISURA 1.5B PRESTITI PARTECIPATIVI	249.098	219.911
014 - L.R. 28/99 - COMMERCIO	60.932.324	50.453.245
016 - TURISMO L.R. 18/99 - 2000	362.576	63.803
017 - TURISMO L.R. 4/2000	4.687.437	4.450.629
021 - TURISMO L.R. 18/99 - 2001	2.871.672	1.156.414
023 - LEGGE 215/92 - IMPR. FEMMINILE IV BANDO	5.040.987	5.279.800
024 - LINEA 1.2A - OB2 - INTERNAZ.	428.442	214.733
025 - LINEA 1.2A - PHO - INTERNAZ.	64.084	63.987
026 - LINEA 2.1B - OB.2 - FONDO ROTATIVO	31.921.744	11.579.766
027 - LINEA 2.1B - PHO - FONDO ROTATIVO	4.936.270	793.965
028 - LINEA 2.1D - OB2 - PRESTITI BEI	133.830	132.722
029 - LINEA 2.1D - PHO - PRESTITI BEI	477.057	476.106
030 - LINEA 2.2C - OB2 - CONSULENZE STRAT.	170.574	125.475
031 - LINEA 2.2C - PHO - CONSULENZE STRAT.	91.285	91.115
032 - LINEA 2.4C - OB2 - E-BUSINESS	3.087.869	2.868.061
033 - LINEA 2.4C - PHO - E-BUSINESS	113.670	113.480
034 - LINEA 4.1B - OB2 - RIQUAL. URBANA	1.218.080	1.215.803
035 - LINEA 4.1B - PHO - RIQUAL. URBANA	652.309	651.120
037 - LINEA 2.2B - OB.2 PRESTITI PARTECIPATIVI	1.759.362	1.812.887
038 - LINEA 2.2B - PHO PRESTITI PARTECIPATIVI	303.091	266.082
042 - SPORT L.R. 18/2000 D.D. 325	- 57	- 57
043 - LLRR 28/99 E 21/97 - SEZIONE EMERGENZE	2.654.261	2.386.828
046 - TURISMO L.R. 4/2000 - BANDO 2002	19.437.771	20.574.736
047 - TURISMO L.R. 18/99 - 2002	5.651.761	596.789
048 - LINEA 4.2A - OB2 - CREAZIONE IMPRESA	19.252.228	6.155.687

	31/12/2015	31/12/2014
049 - LINEA 4.2A - PHO - CREAZIONE IMPRESA	327.860	515.822
051 - LINEA 2.6A - OB.2 - AMBIENTE	573.234	572.197
052 - LINEA 2.6B - OB2 - RICERCA	4.631.691	6.393.290
053 - LINEA 2.6B - PHO - RICERCA	1.674.746	1.831.438
054 - LINEA 3.3 - OB2 - RIQUALIFIC. LOCALE	11.243	11.203
055 - LINEA 3.3 - PHO - RIQUALIFIC. LOCALE	10.575	10.610
056 - TURISMO L.R. 18/99 - 2003	1.030.934	2.665.967
057 - LEGGE 215/92 - IMPR. FEMMINILE V BANDO	3.322.596	7.049.369
064 - L.R. 16/84 - CINEMA	411.232	328.278
066 - PROG.CONS.FIDI	6.038.894	6.038.894
069 - L.R. 12/04 - FONDO GARANZIA FEMMINILE	3.495.225	4.408.375
079 - TURISMO L.R. 18/99 - 2004	3.389.767	1.750.614
084 - L.R. 23/04 - COOPERAZIONE	9.411.411	7.960.840
085 - L.R. 23/02 - TELERISCALDAMENTO	42.407	42.448
088 - TURISMO L.R. 4/2000 - BANDO 2006	7.195.283	7.804.537
089 - LEGGE 215/92 - IMPR. FEMMINILE VI BANDO	1.049.018	3.277.753
090 - L.R. 23/02 - RISPARMIO ENERGETICO	9.142	7.995
091 - L.R. 23/02 - INT. DIMOSTR. I GRADO 06	23.535	23.639
092 - POR FESR 07/13 - MANUNET 2007	4.972	115.821
094 - L.R. 16/84 - CONTRIBUTI	168.981	168.923
098 - BANDO VOUCHER	4.684.949	4.673.663
100 - POR FESR 07/13 - MISURA RI3	935.747	3.443.937
101 - CIPE	171.108	14.921
104 - POR FESR 07/13 - MANUNET 2008	10.117	192.720
106 - L.R. 23/02 - INT. DIMOSTR. I GRADO 07	616.057	613.196
107 - EDILIZIA SCOLASTICA 2007/2009	4.580.885	6.926.478
108 - L.R. 23/02 - INT. DIMOSTR. II GRADO 06	4.864	5.015
109 - L.R 23/02 - IMP. FOTOVOLTAICI DIMOSTR.	819.154	566.289
110 - L.R 23/02 - FOTOVOLTAICO PICCOLA TAGLIA	2.465.614	1.801.145
111 - POR FESR 07/13 - ASSE II MIS.1 - ENERGIA	53.233.911	31.997.563
112 - POR FESR 07/13 - ASSE II MIS.2 - ENERGIA	11.146.223	9.711.406
115 - POR FESR 07/13 - MIS.I.1.1 - AEROSPAZIO	127.625	293.680
116 - L.R 18/99 TURISMO - FONDO ROTATIVO	18.305.313	14.466.960
117 - LEGGE 365/2000 - ALLUVIONE	13.853.926	13.871.718
118 - L.R. 01/2002 - AGENZIE DI VIAGGIO	2.145.251	2.262.817
119 - L.R. 23/02 - INT. STRATEG. I GRADO 07	1.601.329	1.593.764
120 - POR FESR 07/13 - ASSE II MIS.3 - ENERGIA	5.642.034	5.825.817
121 - L.R. 23/02 - TELERISC. E TELERAFFR.	2.969.782	2.451.359
123 - POR FESR 07/13 - ASSE I MIS. I.3.1 - ICT	11.655	4.300
124 - POR FESR 07/13 - ASSE I MIS. I.3.2 - ICT	528.314	880.929
125 - L.R. 34/06 - TURISMO RELIGIOSO	988.479	701.933
126 - CIPE - CONVERGING	3.592.135	19.239
127 - POR FESR 07/13 - SISTEMI AVAN. DI PROD.	660.250	1.056.910
129 - POR FESR 07/13 - MANUNET 09 MIS1.1.3	16.997	152.347
130 - TURISMO L.R. 4/2000 - BANDO 2008	5.458.242	6.318.404
131 - POR FESR 07/13- RIASS. PMI NON ARTIGIANE	23.473.192	24.182.772
132 - GRANDI ACCORDI	10.160.078	783.246
133 - L.R. 23/02 - INT.STRATEG. II GRAD. 07	35.192	35.265
134 - L.R. 23/02 - INT. DIMOSTR. II GRADO 07	1.358.658	1.355.309
135 - L.R. 4/06 - SCIENZE UMANE E SOCIALI	1.076.989	97.727
136 - POR FESR 07/13 - BIOTECNO. SCIENZE VITA	20.262	250.227
137 - CONTRIBUTI CULTURA 2009		173.185

	31/12/2015	31/12/2014
138 - RISCOSSIONI COATTIVE DOCUP 00/06	3.727	21.163
139 - M4FSE - FINANZ. NUOVE IMPRESE SPORT. PR.	138.352	82.181
140 - M5FSE - IMPRESE SPINOFF DA INCUB. UN.	5.592	304.295
141 - POR FESR 07/13- ASSE I MIS I.1.3 INN.PMI	24.310.090	13.735.206
144 - PROMOZIONE SPORTIVA 2009/10	146.660	146.439
145 - L.R. 22/09 - AGENZIE FORMATIVE	128.439	263.753
146 - L.R. 1/09 - Artigiani	80.813.170	69.819.053
147 - POR FESR 07/13 ASSE 1 POLI INN. PROGETTI	2.060.882	1.523.338
148 - SPORT L.R. 18/2000 D.D 618	199.382	7.300.869
149 - L.R. 18/2008 - PICCOLA EDITORIA	57.426	51.836
150 - POR FESR07/13-ASSE I MIS I.1.3 MICRO IMP	12.742.060	2.720.044
151 - L.R. 34/04 FONDO GARANZIA GRANDI IMPRESE	13.303.874	5.793.901
152 - L.R. 75/96 - PROMOZIONE TURISTICA	571.342	5.617
153 - L.R 11/08 - FONDO SOLIDARIETA' FEMMINILE	510.321	520.321
154 - POR FESR 07/13 ASSE 1 POLI INN. SERVIZI	645.119	304.258
157 - L.R. 30/09 MICROCREDITO REGIONALE	3.325.049	3.004.191
157 - L.R. 30/09 MICROCREDITO REGIONALE		537.903
158 - LR34/04 ASSE2 MIS.CR4-CONFIDI PIEMONTESI	64.897	64.812
159 - ALLUVIONE 2008	9.477.274	9.394.052
160 - LR 34/09 SOSTEGNO LAVORATORI	920.337	694.688
161 - CONTRIBUTI CULTURA 2010	212.045	181.922
162 - POR FESR 07/13- ASSE I.1.3 SIST.TEL.LOC.	24.663	63.909
163 - L.R. 34/04 MIS. IV.1. PRESTITI PART.	6.361.935	3.617.279
166 - L.R. 18/00 IMP. SPORTIVA		1.047.589
167 - POR FESR 07/13 ASSE 1 P.I.S. CALL INTERM	131.856	328.214
168 - POR FESR 07/13 MANUNET 10 AS1 MISI.1.3	205.847	456.308
169 - POR FESR 07/13 ASSE1 MISI.1.3 CROSNET 10	54.701	443.325
170 - L.R. 34/08 AUTOIMPIEGO E CREAZ. IMPRESA	8.315.417	7.495.444
171 - TORINO WIRELESS	6.215	6.176
172 - L.R. 2/09 ART. 42 - ART. 44 FONDO NEVE	98.445	170.822
173 - L.R. 2/09 ART. 43 FONDO NEVE	1.328.004	1.635.852
174 - POR FESR 07/13-PSO MIS.II.8 - PIU GREEN	4.217.278	3.734.525
175 - POR FESR 07/13 MIS.I.1.1 AGROALIMENTARE	1.113.467	3.098.932
176 - PSO - MISURA I.1 - PIU LAVORO	478.543	541.266
177 - L.R. 34/04 MIS. IV.1 START UP	579.362	410.572
178 - L.R. 18/10 AGENZIE FORMATIVE- CONTRIBUTI	145.079	293.880
179 - PSO ASSE II-MIS II.1 INNOVATION VOUCHER	1.682.771	1.702.547
180 - PSO ASSE II MIS II.4 - PIU EXPORT	496.674	573.372
181 - POR FESR 07/13- ASSE 1 POLI CALL SERVIZI	103.763	82.211
182 - PSO MISURA II.3 - PIU' SVILUPPO	7.966.258	4.649.992
182 - PSO MISURA II.3 - PIU' SVILUPPO	467.762	4.069.102
183 - PSO MIS.II.4 -PIU EXPORT-PROGETTI INTEG		589.668
184 - POR FESR 07/13 - SMOBILIZZO CREDITI	11.490.723	32.044.577
184 - POR FESR 07/13 - SMOBILIZZO CREDITI		4.438.412
185 - RISCOSSIONI COATTIVE DIR. 15	8.052	283
186 - POR FESR 07/13-POLI INNOV. II PROGRAMMA	2.253.845	57.517
187 - PROMOZIONE SPORTIVA 2011-2015	3.006.136	30.199
189 - L.R. 34/04 ELECTROMOBILITY +	60.931	646
191 - L.R.34/04 FONDO REG. RIASS. PMI SET. AGR	682.235	721.767
192 - CONTRIBUTI CULTURA 2011	938.635	745.661
193 - EDILIZIA SCOLASTICA		8.653.468
193 - EDILIZIA SCOLASTICA	7.711.626	576.361

	31/12/2015	31/12/2014
194 - BANDO MARCO POLO - BORSE "MERITO"		295.272
195 - BANDO MARCO POLO - BORSE "REDDITO"		2.973
196 - POR FESR 07/13 ASSE1 MISI.1.3 CROSNET 11	209.401	360.273
200 - POR FESR 07/13 MANUNET II 2011 MIS.I.1.3	7.720	555.390
201 - POR FESR 07/13 POLI CALL INTERMEDIA 2011	31.001	36.749
202 - LR18/84 LR25/10 PIANO INTERVENTI A FAVOR	2.855.044	1.151.848
203 - L.R.23/02 CONTR. EDIFICI ZERO ENERGIA	1.078.397	- 157
205 - PSO MIS II.5 - CONTRATTO DI INSEDIAMENTO	12.439.419	-
205 - PSO MIS II.5 - CONTRATTO DI INSEDIAMENTO		10.331
206 - L.R.34/04 ASSE1 MIS.RI.7- REALIZ. HANGAR	5.453	5.588
207 - POR FESR 07/13 -ASSEI MIS I.1.3 CINE.DIG	7.585	22.454
208 - L.R.34/04 PROG 06/08-MIS.INT2 CONTR INSE	303.833	302.554
210 - TRASFERIMENTI A PROVINCE		25.568
211 - POR FESR 07/13-POLI INNOV. TERZO PROGR.	2.071.928	162.724
213 - FONCOOPER - REGIONE PIEMONTE	2.573.822	3.635.655
214 - L.R. 9/09 BANDI OPEN	68.850	128.549
215 - POR FESR 07/13 - BANDO WISP	145.208	364.644
216 - POR FESR 07/13 Manunet II 2012	127.599	95.141
217 - Contributi Cultura 2012	465.834	939.702
218 - POR FESR 07/13 POLI CALL SERVIZI 2012	25.663	27.875
219 - L.R. 34/04 - MIS. 2 Piano Giovani 11/13	6.015	8.654
220 - L.R. 34/04 - MIS. 5 Piano Giovani 11/13	6.537	26.144
221 - L.R.18/99 ANNO 2010	2.338.790	3.701.720
222 - PSO MISURA II.3 LINEA A	1.534.527	96
223 - POR-FSE AZIONE 4 2012-2013	107.567	76.993
224 - POR-FSE AZIONE 5 2012-2013	59.398	571.867
225 - L.R.2/09 GRANDI STAZIONI 2011	454.808	456.268
226 - L.R. 34/04 - MIS. 6 PIANO GIOVANI 11/13	53.247	66.295
227 - L.R. 34/04 AZIENDE IN CRISI	1.842.344	2.316.260
228 - P.I. MISURA VOUCHER SINGOLI 2012	95.130	98.050
231 - POR FESR 07/13 CREAT. DIG. GIOV.	90.311	224.263
232 - L.R.34/04 RETI DI IMPRESA	219.339	461.538
234 - L.R. 23/02 RISPARMIO ENERGETICO ED. 2013	2.896.925	1.533.811
235 - POR FESR 07/13 I.3.2 TIC COMMERCIO	50.002	296.730
236 - LR2/09 ART.42/44 ANNO 2011	308.874	336.797
237 - LR 34/04 ASSE 3 MIS 3.1 BIS-CONTR INSED	162.126	1.945
238 - LR75/96 PROMOZIONE TURISTICA 2011-2014	1.577.934	443.179
239 - FONDO DI FINANZIAMENTO ALLA CULTURA	75.378	- 13
240 - LR2/09 ART43 FDO NEVE 2011	1.756.313	3.076
241 - POR FESR 07/13 POLI STUDI FATTIB.12/13	59.083	23.947
243 - PAR FSC - BEI	1.044.911	248.583
244 - LR34/04 MIS 2.7 INT. CONFIDI	2.866.333	2.849.976
245 - POR FESR 07/13 AEROSPAZIO 2	2.259.507	1.399.867
246 - POR FESR 07/13 MIS.I.1.1 - AUTOMOTIVE	12.152.801	4.295.693
247 - PSO PIU SVILUPPO II - BEI	1.803.758	-
248 - L.R. 18/2008 PICCOLA EDIT. CONTRIB.12/15	33.151	35.454
249 - RISCOSSIONI COATTIVE DIR. 21	887	1.093
250 - BANDO AMIANTO A-ZERO	1.251.342	1.658.187
251 - PIANO GIOVANI MISURA 7	45.788	5.910
252 - BANDO SEZIONI PRIMAVERA	136.404	604.085
253 - L.R.22/09 AGEN.FORM. SMOBILIZZO CREDITI	1.009.762	6.278.154
254 - POR FESR 07/13 POLI CALL SERVIZI 2013	102.651	9.027

	31/12/2015	31/12/2014
255 - POR FESR 07/13 LINEA I.1 BFF	4.521	603.121
256 - POR FESR 07/13 LINEA I.2 FER	303.862	1.112.457
257 - L.R. 23/02 LINEA II.1 - ZEB 2013	174.682	149.602
258 - POR FESR 07/13 LINEA II.4 PIU GREEN 13	7.983.815	2.337.420
259 - LR 34/08 MISURA 2.A RIATTIVO	4.345.257	4.526.075
261 - PAR FSC 07/13 REG. DI AIUTO	3.107.194	207.947
262 - PAR FSC 2.4 REINDUSTRIALIZZAZIONE	365.719	460
263 - P.I. VOUCHER SINGOLI 2013	112.654	131.229
264 - PAR FSC - POLI IV PROGRAMMA ANNUALE	10.870	- 64
266 - SCUOLA DIGITALE BANDO 2013	248.045	479.939
267 - IMPIANTISTICA SPORTIVA BANDO 2011	3.061.942	2.003
269 - LR 34/08 SERVIZI ACCOMPAGNAMENTO	468.938	1.602.540
270 - POR FESR 07/13 POLI STUDI 13/14	196.511	- 64
271 - POR FESR07/13 POLI INNOV II CALL SERV 13	619.626	- 64
272 - IMPIANTISTICA SPORTIVA BANDO 2012-2015	1.295.128	284.763
273 - POR FESR07/13 I.4.1 FONDO RISCHI CONFIDI	442.552	826.623
275 - POR FESR 07/13 - NUOVO CINEMA DIGITALE	920.203	1.502.238
276 - L.R.2/09 F.DO NEVE 2011 - 2012	678.478	6.787
277 - SVILUPPO IMPRENDITORIA VALLE SUSA	4.426.935	10.086.192
278 - SPIN OFF 2014 (EX AZIONE 5 2013)	133.769	1.086.330
279 - LINEA B - SVIL VALLE SUSA	5.013.234	-
280 - LR 28/99 VALORIZZAZ LUOGHI COMMERCIO	11.782.965	14.942.038
281 - POR FESR 07/13 - BANDO IOD	7.277.002	3.869.241
282 - POR FESR - POLI IV PROGRAMMA ANNUALE	1.118.954	- 14
284 - POR FESR 07/13 - POLI SERVIZI 2014	383.924	-
285 - POR FESR 07/13 POLI STUDI FATT. 2014	741.621	-
290 - POR FESR 07/13 TRANCHED COVER PIEMONTE	12.007.738	-
291 - L.R. 09/15 - AGENZIE FORMATIVE - CONTRIB	5.047.064	-
296 - LR 2/09 FONDO NEVE 2013/14 ART.42/44	- 29	-
297 - LR 2/09 FONDO NEVE 2012/13 ART. 42/44	- 29	-
299 - L.R. 19/2014 art. 8 - Spin Off Consulenz	- 7	-
300 - CONTRIBUTI CULTURA 2015	- 5	-
301 - POR FSE 15/20 SPIN OFF	- 3	-
600 - C/INTERESSI	49.429	19.125
899 - RIENTRO CONTRIBUTI	1.909.657	2.186.501
FONDO C/REGIONE L.R.17/84	438.988	438.988
FONDO C/REGIONE L.R.28/84	790.179	790.179
FONDO C/REGIONE LR 43/92	25.823	25.823
FONDO C/REGIONE LR59/94	153.388	153.388
FONDO DI DOTAZIONE C/REGIONE BIELLA	36.909	37.045
Totali	**763.608.622**	**592.865.877**
Altre iniziative		
Fondo c/Regione per Progetto Europartenariato	35.181	35.181
Fondo Progetti Europei	259.205	256.066
Contributo costi di esercizio Consorzio Torino Time	53.616	53.616
Sportello Internazionalizzazione	2.041	2.041
Per interessi maturati		
Per interessi maturati al 01/08/2007 su c/c Crs 1508709	10.124	10.124
Per utilizzo fondi Regionali a garanzia BEI	10.146.355	4.804.428
Altri debiti verso Regione Piemonte	1.098.786	627.283

	31/12/2015	31/12/2014
Versamento per acquisto quale mandatario della Regione Piemonte delle partecipazioni/obbligazioni convertibili in:		
Fondazione Torino Wireless	120.000	120.000
Acconti	4.060.437	1.465.934
Totali	**15.785.745**	**7.374.673**
TOTALE GENERALE	**779.394.367**	**600.240.550**

Il debito relativo all'attività di gestione dei fondi rotativi regionali e comunitari compare: al netto dei finanziamenti già erogati a terze imprese, al netto delle perdite subite e delle spese per la tenuta del conto corrente, al lordo dei finanziamenti rimborsati, degli interessi maturati sulle giacenze e dagli interessi prodotti dalle somme rinvenienti dai finanziamenti concessi.
Gli interessi maturati nell'anno sulle giacenze di conto corrente relative ai fondi regionali sono contabilizzati ad incremento del fondo corrispondente; nel 2014 essi ammontavano a euro 5.731.430, mentre al 31/12/2015 ammontano a euro 3.589.452.
La differenza pari a euro 19.476.309 tra il debito verso la Regione Piemonte, iscritto al passivo per € 763.608.622 e le disponibilità presenti sui conti correnti bancari attraverso i quali vengono gestiti gli stanziamenti erogati dalla regione stessa (€ 744.132.313*)* è imputabile essenzialmente al saldo delle seguenti voci:

- utilizzo di fondi regionali finalizzati alla sottoscrizione di aumenti del fondo consortile di Eurofidi S.C.p.A. per circa € 7.474.644 (la partecipazione in Eurofidi S.C.p.A. è stata trasferita a Finpiemonte Partecipazioni S.p.A. in occasione dell'operazione di scissione societaria; come altresì espressamente confermato dalla Regione Piemonte, l'importo di € 7.474.644 costituisce un finanziamento infruttifero che dovrà essere restituito da Finpiemonte S.p.A. alla Regione Piemonte unicamente se e quando Eurofidi S.C.p.A. dovesse essere posta in liquidazione, con cessazione dell'attività e rimborso ai soci del capitale sociale). In particolare la voce comprende per euro 6.038.894 le somme stanziate a fronte del c.d. "Progetto Piemonte" che, attraverso Finpiemonte, erano state attribuite ai consorzi e alle cooperative di garanzia fidi per il sostegno delle imprese industriali, artigiane e commerciali appartenenti a tali settori;
- utilizzo di fondi regionali per l'erogazione di contributi a Eurofidi S.C.p.A., a Unionfidi Piemonte e ad altri consorzi di garanzia, finalizzati alla costituzione di un fondo di garanzia a favore degli istituti di credito che concedono finanziamenti a soggetti danneggiati dall'alluvione 2000 (L.365/2000), di contributi a Eurofidi S.C.p.A. finalizzati alla ristrutturazione di sedi spettacolo (L.R. 16/84) e alla costituzione di un Fondo garanzia per alluvionati (L.R. 59/94). Tali erogazioni ammontano complessivamente a € 11.939.253 e sono iscritte all'attivo fra le immobilizzazioni finanziarie al netto delle perdite subite dai confidi.

Le differenze tra il debito verso la Regione Piemonte per fondi gestiti, iscritto al passivo, e le disponibilità presenti sui conti correnti bancari possono essere così riassunte:

		€
Debito verso Regione al 31/12/2015		**763.608.622**
Fondi riferiti ad Eurofidi	(7.474.644)	
Finanziamenti Alluvione/Altri	(11.939.253)	
Investimenti in polizze assicurative	(1.009.762)	

		€
Fondo Direzione risorse finanziarie	965.586	
Altri	(18.236)	(19.476.309)
Totale conti correnti		**744.132.313**

I debiti verso la controllante relativi alla gestione dei fondi rotativi hanno presentato nel corso dell'esercizio la seguente movimentazione:

Consistenza iniziale	***592.865.877***
Incrementi:	
• Nuovi contributi regionali	267.413.496
• Rimborsi di finanziamenti	103.102.960
• Interessi attivi di competenza della Regione Piemonte	3.589.452
• Errati accrediti da parte istituti di credito	(151.763)
• Interessi attivi su finanziamenti	352.408
Totale incrementi	*374.306.553*
Decrementi:	
• Erogazione nuovi finanziamenti/contributi	188.147.874
• Restituzione a Regione	1.318.417
• Insolvenze su fondi di garanzia	3.330.153
• Compenso Finpiemonte	3.775.390
• Errati addebiti da parte istituti di credito	695.246
• Utilizzo fondi Regionali a garanzia BEI	5.341.927
• Fondo Direzione risorse finanziarie	965.586
• Altri decrementi	(10.785)
Totale decrementi	*203.563.808*
Consistenza finale	**763.608.622**

I nuovi contributi regionali, pari a euro 267.413.496, si riferiscono per euro 74.756.215 a nuove erogazioni e per un importo pari a euro 192.657.281 ad incassi ai sensi del Decreto Legge 8 aprile 2013 n. 35 per il pagamento dei debiti scaduti della pubblica amministrazione.

Le linee di intervento si riferiscono alla gestione, alla prosecuzione delle iniziative già intraprese in anni precedenti nonché allo sviluppo di nuove iniziative ed in particolare:

	31/12/2015	31/12/2014
Leggi Regionali		
Gabinetto della Presidenza	1.172.221	1.392.319
Ambiente Governo e Tutela del territorio	2.906.067	1.541.806
Agricoltura	682.235	721.767
Opere Pubbliche Difesa Suolo	2.855.044	1.151.848
Coesione Sociale	70.960.168	85.737.380
Competitività del Sistema regionale	284.712.691	260.088.221
Promozione della Cultura del Turismo e dello Sport	91.351.408	81.010.473
	454.639.834	*431.643.814*
Regolamento Cee 2081/93 e Regolamento Cee 1260/99		
Competitività del Sistema regionale	91.872.997	39.629.321
Fondo sociale europeo		
Coesione Sociale	441.899	1.035.336

	31/12/2015	31/12/2014
Programma operativo Regione (P.O.R.) - FESR 2007/2013:		
Competitività del Sistema regionale	208.904.179	110.844.923
	301.219.075	*151.509.580*
Altri	7.484.126	9.712.483
	763.608.622	**592.865.877**

Gli interventi finanziati con fondi regionali sono finalizzati al sostegno e allo sviluppo di settori specifici ed in particolare: allo sviluppo e alla qualificazione delle piccole e medie imprese artigiane e commerciali, alla promozione delle risorse turistiche e sportive piemontesi, alla concessione di contributi ai sensi delle vigenti leggi regionali in materia di beni e attività culturali, alla gestione dei finanziamenti nell'ambito del "Fondo regionale per lo sviluppo e la promozione della cooperazione", alla concessione di contributi per interventi edilizi su edifici sedi di scuole dell'infanzia primaria e secondaria, all'erogazione di incentivi all'occupazione di giovani e adulti in attuazione del "Piano straordinario per l'occupazione"; contributi finalizzati a cofinanziare progetti di ricerca industriale e/o di sviluppo sperimentale, al fine di favorire la collaborazione tra atenei, imprese piemontesi ed enti di ricerca pubblici e privati in aree strategiche per lo sviluppo regionale.
I Regolamenti Cee 2081/93 e 1260/99 si riferiscono ai fondi residui relativi alla gestione dei finanziamenti erogati in anni precedenti.
Il Programma Operativo Regionale del Fondo europeo di sviluppo regionale 2007-2013 comprende i fondi residui dopo la chiusura di tutte le operazioni relative alla programmazione 2007-2013. Le misure gestite da Finpiemonte riguardavano in particolare:

- Asse 1 che aveva come obiettivo specifico il rafforzamento della competitività del sistema regionale attraverso l'incremento della sua capacità di produrre ricerca ed innovazione, di assorbire e trasferire nuove tecnologie, anche in riferimento a tematiche di frontiera, alle innovazioni in campo ambientale e allo sviluppo della Società dell'Informazione;
- Asse 2 che aveva come obiettivo la promozione dell'eco-sostenibilità di lungo termine della crescita economica perseguendo una maggiore efficienza nell'utilizzo delle risorse naturali ed energetiche;

Altri debiti
La voce comprende i versamenti effettuati dalla Regione finalizzati alla sottoscrizione del capitale di Torino Wireless (euro 120.000) la cui contropartita si colloca all'attivo alla voce partecipazioni in altre imprese; tra gli acconti per totali euro 4.060.437 è iscritto l'importo di euro 1.147.540 relativo alle fatture di anticipazione per l'anno 2015 emesse ai sensi della Convenzione Quadro e l'importo di euro 2.208.197 relativo all'anno 2014.

Debiti verso fornitori

La voce presenta un saldo di € 1.271.877

	31/12/2015	31/12/2014
Debiti per fatture ricevute	337.502	311.970
Debiti per fatture da ricevere	934.375	790.079
TOTALE	**1.271.877**	**1.102.049**

I debiti verso fornitori evidenziano un incremento, rispetto all'esercizio precedente, di € 169.828, in relazione alla dinamica degli acquisti effettuati e servizi ricevuti nell'esercizio e dei relativi pagamenti.
Con riferimento alla ripartizione territoriale, i debiti verso fornitori si riferiscono ad operazioni effettuate

nell'ambito della Regione Piemonte per circa il 44%; il residuo 56% si riferisce, per il 48%, a debiti maturati nei confronti di fornitori operanti in altre regioni italiane (prevalentemente nelle Regioni Lazio per il 10% circa e Lombardia per il 38% circa).

Debiti tributari

La voce presenta un saldo di € 835.181.

	31/12/2015	31/12/2014
Debiti per ritenute	396.517	208.345
Debiti per IVA	438.558	2.470.829
Altri debiti	106	106
TOTALE	**835.181**	**2.679.280**

I debiti per ritenute si riferiscono alle ritenute d'acconto da versare, al 31/12/2015, in relazione a prestazioni di lavoro dipendente ed assimilato (€ 160.505), a redditi di lavoro autonomo (€ 2.980), a contributi erogati (€ 231.961) nonché ad altri redditi (€ 1.071).
I debiti relativi all'imposta sul valore aggiunto si riferiscono al Iva a esigibilità differita residua (€ 443.590) e al debito per Iva risultante dalla liquidazione di dicembre 2015 (€ -5.032).

Debiti verso istituti di previdenza e sicurezza sociale

La voce presenta un saldo di € 229.876.

	31/12/2015	31/12/2014
Debiti verso istituti di previdenza e sicurezza sociale:		
• Lavoro dipendente	227.014	223.617
• Lavoro occasionale	2.862	3.017
TOTALE	**229.876**	**226.634**

Altri debiti

La voce presenta un saldo di € 10.047.832.

	31/12/2015	31/12/2014
Debiti verso Comune di Torino:		
- Fondo DM 225/98 - Piemonte High Technology S.p.A.	752.461	744.516
- Fondo DM 267/04 - Progetto Accedo - Garanzie	2.845.600	2.847.761
- Fondo DM 267/04 - Progetto Accedo - Contributi	999.199	1.113.544
- Fondo DM 225/98 - Residui	1.528.386	1.589.406
	6.125.646	*6.295.227*
Debiti verso Provincia di Biella:		
Fondo di garanzia "Patto per il Biellese"	*880.949*	*940.612*
Debiti verso Unioncamere:		
Fondo a favore iniziative di internazionalizzazione delle PMI	*496.748*	*501.445*
Altri debiti:		
Verso altre imprese partecipate	24.612	24.612
Debiti verso associati in partecipazione	16.672	16.672
Debiti verso amministratori e sindaci	43.205	43.491
Debiti verso organismo di vigilanza	15.214	7.584
Debiti verso dipendenti	940.774	919.011

	31/12/2015	31/12/2014
Debiti verso terzi per prestazioni di servizio	36.298	36.298
Debiti verso Comitati	1.315.520	1.291.955
Altri debiti	152.194	159.674
	2.544.489	*2.499.297*
TOTALE	**10.047.832**	**10.236.581**

I debiti verso altre imprese partecipate si riferiscono a debiti verso Comitato Promotore Galileo a titolo di contributo ai costi di esercizio del Consorzio Torino Time (€ 16.612) e a debiti verso il "Parco Scientifico per la ricerca traslazionale sulle malattie autoimmuni nella città di Novara" per la quota da versare in qualità di partecipazione al fondo di dotazione (€ 8.000).
I debiti verso associati in partecipazione (€ 16.672) si riferiscono interamente ad un residuo importo di utili da associazioni in partecipazione, incassati da Finpiemonte S.p.A. in precedenti esercizi, da retrocedere a un associato in partecipazione di secondo livello.
I debiti verso il Comune di Torino, per totali euro 6.125.646, sono relativi ai fondi erogati ai sensi dei D.M. n. 225/98 e 267/04, riguardanti programmi di intervento per le aree di degrado urbano e sociale. In particolare le iniziative ancora attive al 31/12/2015 riguardano:

- ai sensi del D.M. n. 225/98 in relazione al progetto "Microcredito";
- ai sensi del D.M. n. 225/1998 in relazione ai programmi di intervento per lo sviluppo imprenditoriale a favore delle piccole imprese (programma gestito dalla società Piemonte High Technology S.p.A.). La convenzione per la prestazione, da parte di Finpiemonte, dei servizi di amministrazione e consulenza relativi a tale iniziativa è stata stipulata con il Comune di Torino in data 18/01/2006;
- ai sensi del D.M. n. 267/04, in relazione al progetto di sviluppo economico nel territorio di Borgata Tesso, denominato "FaciliTo", che prevede un complesso di attività di "incubazione diffusa" finalizzate a favorire l'incremento quantitativo e qualitativo delle attività imprenditoriali nel territorio di Borgata Tesso;
- ai sensi del D.M. n. 267/04, in relazione al progetto per massimizzare gli interventi per lo sviluppo economico ed in relazione agli interventi per il contrasto del degrado urbano, integrando contributi e servizi, in zone delimitate e definite a livello circoscrizionale (microzone: Torino-Campidoglio, Torino-Dina, Torino-Nizza, Torino-Barriera di Milano, Torino Basso San Donato), operando in un arco di tempo definito, in sinergia con altri progetti già attivi (Programmi integrati sviluppo locale, Programma territoriale integrato, Programma recupero urbano, Contratto di quartiere, ecc.).

I debiti verso la Provincia di Biella comprendono la dotazione finanziaria trasferita dalla Provincia di Biella a Finpiemonte per la gestione del fondo di garanzia previsto dal "Patto per il Biellese".
I debiti verso Unioncamere comprendono i fondi affidati a Finpiemonte per le attività di gestione del Fondo di garanzia previsto dal "Bando per favorire l'accesso al credito per la partecipazione alle manifestazioni internazionali da parte delle piccole imprese piemontesi".

La voce "debiti v/dipendenti" comprende principalmente i debiti per polizze integrative del trattamento di fine rapporto e relativi interessi maturati (€ 152.737), per note spese (€ 1.779), per lo stanziamento relativo al premio aziendale 2015 (€ 425.847), per la rilevazione del debito per ferie e festività non godute al 31/12/15 (€ 319.577).
Il debito verso terzi per prestazioni di servizio riguarda principalmente prestazioni rese nell'ambito dei

comitati di valutazione delle richieste di finanziamento (€ 36.298).
Il debito verso Comitati si riferisce principalmente a fondi ricevuti per € 1.287.615 ed a competenze maturate sui conti correnti bancari per € 27.905.

****

I debiti esposti in bilancio sono tutti esigibili entro l'esercizio successivo, ad eccezione:

- dei debiti verso la controllante e verso il Comune di Torino, relativi ai fondi CEE, regionali e comunali in relazione ai quali la restituzione avverrà entro la data di chiusura dei singoli programmi di intervento. Le risorse disponibili potranno continuare ad essere utilizzate anche dopo la chiusura del programma, per il sostegno di iniziative analoghe;
- dei debiti per l'acquisto delle partecipazioni in nome e per conto della Regione, la cui restituzione avverrà all'atto della cessazione dell'attività sociale delle partecipate (€ 120.000).

Nella tavola 1 allegata alla presente nota integrativa è indicata la distribuzione temporale delle attività e delle passività.

RATEI E RISCONTI PASSIVI (Voce 60 del passivo)

La voce, che comprende unicamente i ratei passivi, presenta un saldo di € 7.452 ed è così composta:

	31/12/2015	31/12/2014
Ratei passivi:		
per interessi su debiti verso la controllante ed altri enti	//	//
per scarti negoziazione su titoli a reddito fisso	//	//
su costi del personale	//	//
per spese diverse e interessi bancari	7.452	7.452
	7.452	**7.452**
Risconti passivi:		
per interessi su debiti verso la controllante ed altri enti	//	//
	//	**//**
TOTALE	**7.452**	**7.452**

Al 31/12/2015, come nel precedente esercizio, non è presente la voce "Risconti passivi".

Sezione VII

TRATTAMENTO DI FINE RAPPORTO DI LAVORO SUBORDINATO (Voce 70 del passivo)

La voce presenta un saldo di € 236.934

La movimentazione intervenuta nell'esercizio è qui di seguito esposta:

	Importo
Saldo iniziale	234.017
Accantonamenti	3.514
Imposta sostitutiva	(597)
TOTALE	**236.934**

La variazione è dovuta all'accantonamento delle quote di trattamento di fine rapporto maturate nel corso dell'esercizio, al netto degli utilizzi per dimissioni.

Per quanto riguarda la destinazione del TFR, il processo decisionale dei n. 94 lavoratori interessati ha determinato le seguenti evidenze:

- n. 11 dipendenti versano parte del proprio TFR alla previdenza complementare;
- n. 72 dipendenti versano il 100% del proprio TFR alla previdenza complementare;
- n. 11 dipendenti hanno scelto di versare il proprio TFR al Fondo di tesoreria INPS.

FONDI PER RISCHI ED ONERI (Voce 80 del passivo)

La voce presenta un saldo di € 715.986 ed è così composta:

	31/12/2015	31/12/2014
Fondi per imposte e tasse	402.004	694.830
Altri fondi:		
passività potenziali	313.982	313.982
TOTALE	**715.986**	**1.008.812**

Fondi per imposte e tasse

Il fondo per imposte e tasse comprende gli oneri fiscali determinati sulla base del complessivo imponibile di competenza, in applicazione della vigente normativa in materia tributaria. Il debito al 31/12/2015 ammonta complessivamente a € 402.004 per Ires.

Altri fondi per passività potenziali

La voce fondi per passività potenziali comprende:

- uno stanziamento dell'importo di € 1.033, operato in esercizi precedenti in relazione all'erogazione di retribuzioni straordinarie al personale;
- uno stanziamento effettuato in esercizi precedenti per un importo pari a complessivi euro 18.000 inerente rischi relativi a possibili controversie con ex dipendenti;
- uno stanziamento pari a euro 294.949 - in un'ottica di prudente gestione – di risorse destinate a copertura di oneri probabili futuri, riconducibili a contenziosi latenti, in quanto già esistenti, ma con esito ad oggi pendente (trattasi di passività relative a contenziosi che rinvengono la loro origine in esercizi precedenti, e che potrebbero concretizzarsi, in caso di esito negativo delle controversie, in passività future).

  Il fondo comprende lo stanziamento residuo accantonato in esercizi precedenti a copertura dei compensi per consulenze professionali connesse al contenzioso in essere con l'Agenzia delle Entrate relativamente agli anni di imposta 2006-2010 per un importo contestato pari a Euro 13.482.260 al netto di interessi e sanzioni.

  Come meglio evidenziato nella relazione sulla gestione, la società, non ha ritenuto necessario effettuare ulteriori accantonamenti poiché, seppur ritenendo il rischio possibile, reputa corretti sia l'imputazione sia il trattamento impositivo degli interessi bancari anche alla luce della sentenza favorevole della Commissione Tributaria Regionale la quale ha accolto integralmente la tesi di Finpiemonte, in data 7/7/2015 relativamente agli anni 2007-2010 e in data 13/1/2016 relativamente all'anno di imposta 2006.

  Le ragioni di Finpiemonte espresse nei ricorsi presentati si basano sulle seguenti considerazioni: a) il rapporto tra Regione Piemonte e Finpiemonte è un rapporto disciplinato dal diritto societario e i rapporti contrattuali che regolano le attività di Finpiemonte sono contratti di diritto civile e commerciale; b) Finpiemonte assume la piena titolarità delle somme messe a disposizione dalla Regione; c) i proventi derivanti dall'impiego di tali somme costituiscono redditi derivanti da fonti

produttive di cui Finpiemonte è giuridicamente titolare; d) essendo titolare della fonte produttiva, il reddito che ne deriva va soggettivamente imputato a Finpiemonte stessa che è pertanto il possessore del reddito; d) le ritenute operate su redditi che concorrono a determinare la base imponibile non possono che essere d'acconto.

Nonostante le sentenze della Commissione Provinciale e della Commissione Regionale di Torino abbiano integralmente accolto le ragioni di Finpiemonte, il contenzioso prosegue avanti la Suprema Corte di Cassazione avendo l'Agenzia delle Entrate presentato ricorso.

A fronte delle motivazioni citate in precedenza Finpiemonte ha ritenuto di non accantonare ulteriori somme a fondo rischi.

- La movimentazione della voce nell'esercizio può essere così riepilogata:

	FONDO AL 01/01/2015	UTILIZZI 2014	ACCANT. 2014	FONDO AL 31/12/2015
Altri fondi:				
- Passività potenziali	313.982	//	//	313.982
TOTALE	**313.982**	**//**	**//**	**313.982**

Sezione VIII

CAPITALE E RISERVE (Voci 130, 150, 170 e 200 del passivo)

Al 31/12/2015 il capitale ammonta a euro 19.927.297, ed è composto da n. 19.927.297 azioni prive di indicazione del valore nominale.

La composizione analitica della voce riserve risulta essere la seguente:

Riserva legale	1.751.276
Riserve statutarie:	
Fondo rischi statutario	1.751.276
Riserva straordinaria	11.496.204
Altre riserve:	
Riserva di garanzia c/o terzi c/riserve speciali	206.583
Riserva promozionale utilizzo fonti energetiche alternative	21.833
Riserva rischi finanziamenti	51.646
Riserva per lo sviluppo socio-economico nel sistema regionale	288.476
Riserva da arrotondamento all'unità di euro	1
	15.567.295
Differenze negative di patrimonio netto	*5.281.427*
TOTALE	**20.848.722**

Il Patrimonio netto complessivo risulta essere pari a € 40.279.933 alla data del 31/12/2015.

La voce "Differenze negative di patrimonio netto" comprende la quota di patrimonio netto delle partecipate incluse nel consolidamento quando superiore al valore attribuito al momento della prima inclusione nel bilancio consolidato (generalmente corrispondente al valore nominale come evidenziato nei criteri di consolidamento).

Il prospetto di raccordo tra patrimonio netto e utile di esercizio di Finpiemonte S.p.A. e patrimonio netto e utile di Gruppo è riportato alla Tavola 7, e le variazioni del patrimonio netto consolidato sono dettagliate nella Tavola 8.

Sezione IX

GARANZIE RILASCIATE (Voci 10 dei conti garanzie e impegni)

Le garanzie rilasciate dalla Società a favore di terzi comprendono:

	31/12/2015	31/12/2014
Garanzie personali:		
Fideiussioni	289.492.464	271.411.155
Garanzie reali:		
pegni di titoli/valori	206.000	206.000
crediti a garanzia BEI	80.774.806	100.780.822
TOTALE	**370.473.270**	**372.397.977**

Le garanzie prestate a favore di terzi possono essere così dettagliate:

Richiedente	31/12/2015 Importo €/migl.	31/12/2014 Importo €/migl.
Fideiussioni		
Verso Agenzia Entrate:		
Per rimborso Iva Enzima P S.c.r.l. ora cessata	11	11
Verso Imprese collegate:		
Environment Park S.p.A.	2.000	2.000
Tecnogranda S.p.A.	502	584
Verso altre imprese:		
C.S.E.A.	156	156
Ice	187	187
Istituti di credito per cessione credito Iva Comitato WAG	200	200
Istituti di credito per finanziamenti erogati a favore di imprese socie di Eurofidi	6.197	6.197
Istituti di credito per Fondo Garanzia Femminile	13.841	19.706
Istituti di credito per Fondo L.R. 18/94 (Cooperative Sociali)	953	277
Istituti di credito per Fondo L.R. 23/04 (Cooperazione)	12.227	15.205
Istituti di credito per Fondo DM 267/04	2.632	2.495
Istituti di credito per Fondo Microcredito Comunale	24	102
Istituti di credito per Fondo L.R. 34/04 Grandi Imprese	16.443	21.884
Istituti di credito per Fondo Agenzie formative	1.600	//
Istituti di credito per Fondo POR FESR 07/13 Smobilizzo crediti	1.242	3.518
Istituti di credito per Fondo L.R. 30/09 Microcredito Regionale	2.174	2.037
Istituti di credito per Fondo L.R. 23/02 Risparmio Energetico	9.037	6.078
Istituti di credito per Fondo L.R. 34/08 Aut.Creaz. Impresa	306	//
Istituti di credito per Fondo Svilup. Impr. Valle Susa	151	//
Istituti di credito per Fondo Riassicurazione – Fondi Regione P.te	213.411	183.898
Istituti di credito per Fondo Riassicurazione – Fondi Provincia Biella	6.181	6.423
Istituti di credito per Fondo Riassicurazione – Fondi Unioncamere	17	453
Totale fidejussioni	**289.492**	**271.411**
Pegno titoli/Valori		
Verso imprese controllate:		
Tecnoparco del Lago Maggiore	206	206
Totale pegno titoli/Valori	**206**	**206**

Con riferimento alle garanzie a favore di Istituti di Credito, non sussistono rischi di perdite a carico di Finpiemonte poiché le convenzioni di gestione dei benefici non pongono a carico di Finpiemonte le eventuali sofferenze derivanti da insolvenze.
I fondi iscritti al passivo a fronte di contributi versati dalla Regione Piemonte per la costituzione di fondi di garanzia ammontano al 31/12/2015 a euro 77 milioni che, tenuto conto del moltiplicatore previsto dalle singole Convenzioni, possono garantire finanziamenti sino ad un importo complessivo pari a euro 543 milioni.
Relativamente ai fondi di riassicurazione, l'importo iscritto in bilancio rappresenta l'importo effettivo delle controgaranzie concesse ai Confidi .
I crediti relativi ai finanziamenti concessi a beneficiari con fondi BEI sono stati ceduti alla Banca Europea a garanzia del pieno, puntuale ed irrevocabile adempimento di tutte le obbligazioni che Finpiemonte ha assunto con la stessa come già indicato alla voce 40 dell'attivo. L'importo comprende i valore dei crediti sia per capitale che per interessi.

IMPEGNI (Voce 20 dei conti garanzie e impegni)

La composizione della voce "Impegni" risulta essere la seguente:

	31/12/2015	31/12/2014
Finanziamenti da erogare ad imprese a fronte leggi regionali	2.731.484	6.464.678
Finanziamenti da erogare ad imprese a fronte fondi BEI	//	//
Finanziamenti erogati ad imprese per gestione fondi regionali e comunitari	368.774.677	411.598.554
Finanziamenti erogati ad imprese per gestione fondi Comune Torino	700.000	700.000
TOTALE	**372.206.161**	**418.763.232**

In questa voce sono classificati i crediti per finanziamenti già erogati ad imprese operanti nella Regione Piemonte, a valere su fondi regionali ed in attuazione dei Regolamenti comunitari, per un ammontare di € 368.774.677.

Sezione X

La distribuzione temporale delle attività e delle passività è riportata alla tavola 1 allegata alla presente nota integrativa.

Sezione I

INTERESSI PASSIVI E ONERI ASSIMILATI (Voce 10 dei costi)

La voce presenta un saldo di € 5.417.869 ed è così composta:

	31/12/2015	31/12/2014
Su debiti v/enti creditizi	356.668	279.648
Su debiti verso BEI	1.324.241	1.453.962
Su debiti v/ controllante	3.589.454	6.358.730
Su debiti verso Comune di Torino	28.102	74.058
Su altri debiti	119.404	140.842
TOTALE	**5.417.869**	**8.307.240**

Gli interessi passivi sono determinati in funzione dei proventi netti maturati sulle disponibilità ricevute e temporaneamente presenti sui conti correnti bancari così come previsto dalle Convenzioni che regolano il funzionamento dei vari fondi nonché dalla Convenzione Quadro che disciplina gli affidamenti diretti a Finpiemonte da parte della Regione.

Gli interessi su debiti verso il Comune di Torino si riferiscono ai proventi maturati sulle disponibilità erogate per la concessione dei finanziamenti previsti dal D.M. n. 267/04, dal D.M. n. 225/98, dal progetto Microcredito, nonché sul debiti in essere in relazione al fondo D.M. 225/98 "Piemonte High Technology".

Gli interessi passivi su altri debiti si riferiscono principalmente ad interessi su operazioni di factoring (€ 59.949) relativi alla cessione a Intesa San Paolo S.p.A. dei crediti verso erario risultanti dalle dichiarazione dei redditi per gli esercizi 2003/2004 e secondo semestre 2004 (€ 1.000.000 e € 3.500.000) e a oneri e spese bancarie (€ 59.455).

Sezione III

SPESE AMMINISTRATIVE (Voce 40 dei costi)

La voce si compone come segue:

	31/12/2015	31/12/2014
a) Spese per il personale	5.617.946	5.621.420
b) Altre spese amministrative:		
Spese per materie prime,sussidiarie, di consumo e di merci	60.769	73.302
Spese per servizi e consulenze	3.003.261	2.720.579
Spese per godimento beni di terzi	899.087	898.233
Spese diverse	348.750	400.871
Oneri bancari	6.417	8.472
Totale altre spese amministrative	*4.318.284*	*4.101.457*
	9.936.230	**9.722.877**

Spese per il personale

Le spese per il personale includono spese per il personale dipendente per complessivi € 5.617.946, la cui composizione viene di seguito esposta:

	31/12/2015	31/12/2014
Salari e stipendi	4.074.746	4.069.953
Oneri sociali	1.169.993	1.177.110
Trattamento di fine rapporto	268.121	276.288
Quota PREVIP a carico datore di lavoro	105.086	98.069
TOTALE	**5.617.946**	**5.621.420**

L'analisi dei costi del personale evidenzia una lieve riduzione del costo del personale pari a € 3.474 (-0,06%).

Spese per materie prime, sussidiarie, di consumo e di merci

La voce presenta un saldo di € 60.769 ed è così composta:

	31/12/2015	31/12/2014
Benzina	575	740
Cancelleria/Materiali di consumo ufficio	4.762	15.049
Energia elettrica	25.111	26.228
Riscaldamento	30.321	31.285
TOTALE	**60.769**	**73.302**

Spese per servizi e consulenze

I costi per servizi presentano un saldo di € 3.003.261 sono così composti:

	31/12/2015	31/12/2014
Prestazioni di servizi e consulenze:		
Consulenze e prestazioni di servizio specifici (commesse, progetti, assistenza società partecipate)	1.550.700	1.345.185
Consulenze per servizi amministrativi e legali	470.893	436.207
Altre prestazioni di servizi	99.275	76.051
Compensi amministratori	80.457	79.399
Compensi collegio sindacale	41.235	42.160
Compenso organismo di vigilanza	15.950	22.512
Altre prestazioni:		
Telefono	19.511	20.607
Disaster recovery	202.175	166.878
Pulizia	24.754	24.754
Corrieri	1.021	450
Manutenzioni	2.898	4.491
Assistenza tecnica	226.081	234.731
Assicurazioni	245.856	243.923
Postali	22.454	23.231
TOTALE	**3.003.261**	**2.720.579**

La voce "Consulenze e prestazione di servizi specifici" deriva da consulenze ricevute per le seguenti iniziative:

	31/12/2015	31/12/2014
Contratti a progetto e lavoro interinale	811.851	859.312
Costi relativi a progetti/incarichi affidati da Regione:		
- Gestione finanza agevolata per l'erogazione e il controllo delle agevolazioni promosse dalla Regione	630.594	363.737
di cui Poli di Innovazione		
- Progetti per favorire processi di sviluppo		
Costi relativi a progetti/incarichi affidati dal Comune:		
- Microcredito e DM 267/04	53.817	59.350
Servizi, formazione e comunicazione	54.438	62.786
TOTALE	**1.550.700**	**1.345.185**

I costi relativi agli incarichi affidati dalla Regione P.te attengono ai progetti descritti alla voce "proventi per prestazioni di servizio" così come quelli relativi ad affidamenti eseguiti su incarico del Comune di Torino.

Le spese per servizi amministrativi e legali sono essenzialmente imputabili alle prestazioni di consulenza ed assistenza ricevute con specifico riferimento alla consulenza legale, al controllo contabile, alla gestione delle paghe.

Le prestazioni di servizi generiche si riferiscono essenzialmente alle commissioni spettanti alle società fornitrici di prestazioni di lavoro interinale e a servizi di consulenza per la sicurezza.

Spese per godimento di beni di terzi

La voce, che ammonta ad € 899.087, comprende i costi per la locazione della sede di Galleria San Federico n. 54 oltre a:

	31/12/2015	31/12/2014
Spese per godimento di beni di terzi:		
- Uffici sede e magazzino	489.247	487.245
Noleggio autovetture e posti auto	16.597	17.227
Altri noleggi (macchine per ufficio)	393.243	393.761
	899.087	**898.233**

La voce comprende l'affitto e le spese condominiali di Galleria San Federico e l'affitto dei locali di Environment Park destinati a magazzino (7.500 euro annui).

Spese diverse e oneri bancari

Gli oneri diversi di gestione presentano un saldo di € 355.167 e sono così composti:

	31/12/2015	31/12/2014
Imposte e tasse d'esercizio	24.089	23.926
Iva Indetraibile	101.171	114.225
Altri costi correnti:		
fotocopie/stampe /libri	220	45
omaggi/spese rappresentanza	9.468	8.248
quotidiani e riviste	3.676	6.667
quote associative	20.510	16.939
ristoranti ed alberghi	113.022	129.279
valori bollati	5.663	6.827

	31/12/2015	31/12/2014
rimborsi chilometrici a dipendenti e viaggi	28.180	30.379
altri acquisti/materiali di consumo	10.195	6.638
sanzioni e multe	1.379	39.328
mezzi pubblici e spese parcheggio	15.285	15.220
spese varie	14.140	1.964
contributi ed erogazioni liberali	1.990	1.990
Oneri bancari	6.417	8.472
Arrotondamenti, sopravvenienze passive	(238)	(804)
TOTALE	**355.167**	**409.343**

La voce è diminuita rispetto al 2014 di euro 54.176 ed è dovuta in parte alla riduzione dell'Iva indetraibile da prorata ai sensi dell'art. 19 5 comma del D.P.R. 633/72 (€ 13.084) e alla riduzione delle spese relative a ristoranti e alberghi (€ 16.257)
La voce ristoranti e alberghi comprende i buoni pasto erogati ai dipendenti per € 106.792 (€ 114.309 al 31/12/2014).

Sezione IV

RETTIFICHE DI VALORE SU IMMOBILIZZAZIONI MATERIALI E IMMATERIALI (Voce 50 dei costi)

Gli ammortamenti e le svalutazioni ammontano a € 279.082 e si compongono come segue:

	31/12/2015	31/12/2014
Ammortamento delle immobilizzazioni immateriali	233.652	777.471
Ammortamento delle immobilizzazioni materiali	45.430	49.574
TOTALE	**279.082**	**827.045**

Sezione VI

RETTIFICHE DI VALORE SU CREDITI ED ACCANTONAMENTI PER GARANZIE ED IMPEGNI (Voce 90 dei costi)

La voce al 31/12/2014 non era presente mentre al 31/12/2015 ammonta a euro 240.913.

	31/12/2015	31/12/2014
Rettifica di valore su crediti	240.913	//
TOTALE	**240.913**	**//**

La rettifica di valore si riferisce alla società collegata Tecnogranda S.p.A.

Sezione VII

RETTIFICHE DI VALORE SU IMMOBILIZZAZIONI FINANZIARIE (Voce 100 dei costi)

La voce non è presente al 31/12/2015:

	31/12/2015	31/12/2014
Partecipazioni in altre imprese	//	20.000
TOTALE	**//**	**20.000**

PERDITE DELLA PARTECIPAZIONI VALUTATE A PATRIMONIO NETTO (Voce 110 dei costi)

	31/12/2015	31/12/2014
Perdite delle partecipazioni in imprese controllate	816.561	816.561
Perdite delle partecipazioni in imprese collegate	271.287	271.287
TOTALE	**1.087.848**	**1.087.848**

Sezione VIII

ONERI STRAORDINARI (Voce 120 dei costi)

La voce presenta un saldo di € 333.845 ed è così composta:

	31/12/2015	31/12/2014
Imposte relative ad esercizi precedenti	//	1.057
Sopravvenienze passive	333.844	377.294
Arrotondamenti sull'unità di euro	1	//
TOTALE	**333.845**	**378.351**

La voce sopravvenienze passive comprende spese e prestazioni di servizio ricevute di competenza di esercizi precedenti, e proventi per prestazioni d'esercizio prestate accertate in misura eccedente nell'esercizio precedente.

In particolare, tra le sopravvenienze passive sono rilevati:

- € 271.062 relativi a minori proventi per prestazioni di servizio rispetto a quanto stanziato in precedenti esercizi;
- € 4.774 relativi a minori interessi attivi rispetto a quanto stanziato in precedenti esercizi;
- € 58.008 relativi a minori accertamenti di costi maturati nell'esercizio precedente in relazione alle attività di gestione;

Sezione IX

IMPOSTE SUL REDDITO DELL'ESERCIZIO (Voce 140 dei costi)

La voce ammonta a € 498.018 e si compone come segue:

	31/12/2015	31/12/2014
Imposte correnti		
IRES	402.004	616.052
IRAP	96.522	136.745
Totale	***498.526***	***752.797***
Imposte differite		
Attive	(508)	15.792
Passive		
Totale	***(508)***	***15.792***
TOTALE	**498.018**	**768.589**

Si segnala che la differenza tra l'incidenza effettiva delle imposte correnti sul risultato prima delle imposte (circa 55,83%) e l'aliquota teorica (33,07%) è dovuta alla differente base imponibile ai fini IRES rispetto a quella ai fini IRAP, alle differenze permanenti tra reddito imponibile e risultato d'esercizio.
In chiusura dell'esercizio non sono state rilevate in bilancio imposte differite passive, stante l'assenza di differenze temporanee che ne giustificassero lo stanziamento.

Sezione X

INTERESSI ATTIVI E PROVENTI ASSIMILATI (Voce 10 dei ricavi)

	31/12/2015	31/12/2014
Proventi da titoli a reddito fisso	730	-223
Interessi su finanziamenti a imprese controllate	6.759	6.036
Interessi su finanziamenti a imprese collegate	3.423	5.757
Interessi attivi su crediti v/banche	5.242.029	8.519.436
Interessi attivi su finanziamenti a beneficiari fondi BEI	1.686.259	1.769.335
Interessi attivi su altri crediti	107.391	98.557
TOTALE	**7.046.591**	**10.398.898**

Gli "interessi attivi su crediti verso imprese collegate" si riferiscono ai proventi derivanti dal finanziamento erogato alla controllata Tecnoparco del Lago Maggiore S.p.A. in liquidazione (€ 6.759) e alla collegata Tecnogranda S.p.A. (€ 3.423).
La riduzione del 38% circa, rispetto al precedente esercizio, degli "interessi attivi su crediti verso banche" (€ 5.242.029 contro 8.519.436) dipende dall'andamento delle giacenze ma principalmente dalla situazione dei tassi di mercato ormai prossimi allo zero a fine 2015.
Gli interessi attivi sugli altri crediti si riferiscono essenzialmente agli interessi maturati sui finanziamenti erogati ai dipendenti (€ 383), al rendimento della polizza di capitalizzazione del trattamento di fine rapporto (€ 7.246), agli interessi maturati nell'esercizio 2014 sul credito di imposta chiesto a rimborso (€ 90.000) nonché al rendimento degli investimenti verso imprese assicurative (€ 9.762).

Sezione XII

COMMISSIONI ATTIVE (Voce 30 dei ricavi)

	31/12/2015	31/12/2014
Commissioni attive:		
v/imprese controllate	1.030	1.030
v/imprese collegate	16.008	15.323
	17.038	**16.353**

Le commissioni attive si riferiscono ai proventi derivanti da fideiussioni rilasciate alla collegata Environment Park S.p.A. (€ 13.000) e alla collegata Tecnogranda (€ 3.008), nonché a garanzie pignoratizie prestate a favore di Tecnoparco del Lago Maggiore S.p.A. (€ 1.030).

Sezione XIII

ALTRI PROVENTI DI GESTIONE (Voce 70 dei ricavi)

	31/12/2015	31/12/2014
Ricavi delle vendite e delle prestazioni	10.150.953	10.413.845
Altri ricavi e proventi	50.220	61.035
	10.201.173	**10.474.880**

Ricavi delle vendite e delle prestazioni

La voce presenta un saldo di € 10.150.953 ed è relativa alle prestazioni di servizio svolte nei confronti dei seguenti enti:

	31/12/2015	31/12/2014
Regione Piemonte	9.988.646	10.255.221
Comune di Torino	63.397	70.795
Altre imprese partecipate	20.000	38.314
Altre imprese / enti	78.910	49.515
TOTALE	**10.150.953**	**10.413.845**

I ricavi per prestazioni di servizi a favore della Regione Piemonte derivano dalle seguenti attività:

	31/12/2015	31/12/2014
Istruttoria pratiche di concessione dei finanziamenti	7.536.451	7.753.820
Altri affidamenti regionali	139.961	201.332
	7.676.412	7.955.202
Conguaglio art. 30 Convenzione Quadro 2010	2.312.234	2.300.019
TOTALE	**9.988.646**	**10.255.221**

La determinazione del conguaglio fa riferimento all'art. 30 della "Convenzione Quadro per gli Affidamenti diretti a Finpiemonte" nella versione rivista del 2/04/2010. L'articolo 30 stabilisce che la Regione corrisponde a Finpiemonte per ciascuno degli affidamenti un corrispettivo pari alla copertura dei costi diretti ed indiretti in due anticipazioni annuali che saranno oggetto di conguaglio con il consuntivo degli oneri effettivamente sostenuti nell'anno, approvato unitamente all'approvazione del bilancio.
Gli altri incarichi regionali oggetto di specifico affidamento comprendono, in particolare, i "Progetti Europei" finanziati dalla Commissione Europea sul "VII Programma Quadro per la ricerca e lo sviluppo tecnologico", sul programma CIP e studi di fattibilità effettuati in collaborazione con la Regione P.te (€ 139.961).
I proventi per servizi verso il Comune di Torino si riferiscono essenzialmente alla gestione dei fondi destinati ai programmi di intervento in aree di degrado (D.M. n. 225/98), al progetto Microcredito ed alle iniziative di cui al D.M. n. 267/04.
L'attività svolta nei confronti di società partecipate consiste essenzialmente nella prestazione di consulenze per il tramite delle strutture di Finpiemonte, nonché in attività di assistenza tecnica operativa. In particolare, tali attività sono riferite a: Comitato Aerospazio (€ 20.000).
L'attività svolta nei confronti di altri enti consiste essenzialmente nella prestazione di servizi rese a favore della Provincia di Biella (€ 10.371), verso Finpiemonte Partecipazioni (€ 58.200) e verso l'Unione delle Camere di Commercio (€ 10.338).

Altri ricavi e proventi

La voce ammonta in chiusura ad € 50.220 ed è così composta:

	31/12/2015	31/12/2014
Recuperi e rimborsi	50.511	61.890
Sopravvenienze attive e arrotondamenti	(291)	(855)
TOTALE	**50.220**	**61.035**

Sezione XIV

PROVENTI STRAORDINARI (Voce 90 dei ricavi)

La voce presenta un saldo di € 96.509 ed è così composta:

	31/12/2015	31/12/2014
Plusvalenze da alienazione cespiti	9	//
Utilizzo fondi rischi	//	38.229
Sopravvenienze attive	96.500	316.527
Arrotondamenti all'unità di euro	//	1
TOTALE	**96.509**	**354.757**

La voce sopravvenienze attive comprende interessi, emolumenti, proventi per prestazioni di servizio accertate in misura inferiore negli esercizi precedenti.
In particolare, tra le sopravvenienze attive sono rilevati:

- € 10.245 a titolo minori compensi stanziati nell'esercizio precedente in relazione alle attività di gestione dei fondi e altri affidamenti regionali e ad altri proventi;
- € 22.409 a titolo di maggiori stanziamenti di costi di competenza del precedente esercizio;
- € 63.846 a titolo di rimborso per gli anni 2003-2007 del credito per mancata deduzione da Ires dell'Irap relativa alle spese per il personale dipendente e assimilato.

Sezione I

"FAIR VALUE" DELLE IMMOBILIZZAZIONI FINANZIARIE

In merito all'informativa di cui all'art. 2427 bis, primo comma, n. 2, lettere a) e b) del Codice Civile relativamente alle immobilizzazioni finanziarie iscritte ad un valore superiore al "*fair value*", si segnala che:

- il valore di bilancio della voce "altre partecipazioni" ricomprese nella voce "Partecipazioni " non eccede il *fair value* delle stesse. Il *fair value* di tali partecipazioni viene considerato quale quota del patrimonio netto della partecipata detenuta ad Finpiemonte sulla base dei dati di bilancio della partecipata stessa al 31/12/2015 così come riportato nella Tavola 2 allegata al presente bilancio;
- il valore nominale della voce "Crediti" approssima il *fair value* stante la certezza di recuperare interamente il credito alla scadenza e stante l'esistenza in taluni casi di tassi remunerativi di interesse. Con riferimento alla voce "crediti verso altri", i crediti risultanti dalle somme erogate ai consorzi di garanzia fidi ai sensi della legge n. 365/2000, tenuto conto di quanto indicato alla voce 30 dell'attivo, pur riducendosi per le insolvenze subite dalle imprese finanziate, non rappresentano un rischio per Finpiemonte S.p.A. in quanto tali insolvenze sono a carico della Regione;
- il *fair value* dei titoli di credito a reddito fisso e delle quote di fondi comuni, rappresentato dal valore di mercato, corrisponde al valore indicato alla sezione II dell'attivo patrimoniale della Nota Integrativa; i suddetti titoli non sono iscritti al *fair value.*

Sezione II

AMMINISTRATORI, SINDACI E DIPENDENTI

Compensi ad amministratori e sindaci

Gli emolumenti agli organi sociali includono i compensi agli amministratori per € 80.457 (€ 79.399 nell'esercizio 2014), comprensivi di emolumenti, gettoni, arretrati, contributi previdenziali e rimborsi spese, nonché i compensi ai sindaci per € 41.235 (€ 42.160 nell'esercizio 2014).

Consistenza al 31/12/2015 e media dei dipendenti per categoria

	31/12/2015	31/12/2014	Media
Dirigenti	4	4	4
Quadri	20	20	20
Impiegati	70	70	70
TOTALE	**94**	**94**	**94**

ATTIVITA' DI DIREZIONE E COORDINAMENTO EX ART. 2497, COD. CIV.

La Società è sottoposta ad attività di direzione e coordinamento, ai sensi dell'art. 2497, Cod. Civ., da parte della Regione Piemonte. Nell'allegata tavola n. 10 sono indicati, ai sensi dell'art. 2497-bis, Cod. Civ., i dati essenziali dell'ultimo rendiconto approvato da parte del soggetto esercente l'attività di direzione e coordinamento (rendiconto al 31/12/2014, approvato con legge regionale 1/12/2015, n. 25).

IL PRESIDENTE

(Fabrizio Gatti)

15. Tavole bilancio consolidato

TAVOLA 1

DISTRIBUZIONE TEMPORALE DELLE ATTIVITA' E DELLE PASSIVITA'

	Fino a 3 mesi	Fino a 12 mesi	Fino a 5 anni	Oltre 5 anni	Durata indeterminata	Totale
Attivo						
Crediti verso enti creditizi	759.388.800					759.388.800
Crediti verso enti finanziari			11.939.253			11.939.253
Crediti verso la clientela:						
per servizi	19.218.942					19.218.942
finanziamenti	111.682		692.632			804.314
finanziamenti erogati con fondi BEI	5.889.784	14.478.853	57.049.211	476.719		77.894.567
altri	80.518				220.127	300.645
Altre attività	21.529.397		1.176.239	77.079		22.782.715
Passivo						
Debiti verso enti creditizi	8.842.402					8.842.402
Finaziamento BEI		21.577.218	48.709.374			70.286.592
Altre passività (1)	10.040.646				781.738.487	791.779.133

(1) Comprende le somme erogate dalla Regione e dal Comune di Torino per l'erogazione di finanziamenti a valere su leggi regionali, comunali e comunitarie in relazione ai quali la restituzione avverrà entro la data di chiusura dei singoli programmi di intervento

TAVOLA 2
ELENCO IMPRESE INCLUSE NEL CONSOLIDATO

CONSOLIDATE CON IL METODO DEL PATRIMONIO NETTO	
CONTROLLATE	**COLLEGATE**
	Bioindustry Park "Silvano Fumero" S.p.A. 39,213%
Parco Scientifico Tecnologico in Valle Scrivia S.p.A. 79,238%	
	Parco Scientifico Tecnologico per l'Ambiente Environment Park Torino S.p.A. 38,656%
Tecnoparco del Lago Maggiore S.p.A. in liquidazione 78,178%	Società per la gestione dell'incubatore di Imprese e il trasferimento tecnologico dell'Università degli Studi di Torino - 2 I 3 T S.c.a .r.l. 25,000%
	Incubatore d'Impresa del Polo di Innovazione di Novara S.C.a.R.L. 49,000%
	Tecnogranda S.p.A. 34,834%

TAVOLA 3

ELENCO DELLE PARTECIPAZIONI AL 31 DICEMBRE 2015

Denominazione	Sede	Attività svolta	Azioni o quote possedute Valore nominale	Azioni o quote possedute Numero	Patrimonio netto al 31/12/2015	di cui: Risultato d'esercizio	Quota di possesso %	Patrimonio pro-quota (A)
PARTECIPAZIONI IN IMPRESE DEL GRUPPO								
Partecipazioni valutate a patrimonio netto								
P.S.T. S.p.A. Parco Scientifico della Valle di Scrivia	TORTONA	Realizzazione di un parco scientifico, tecnologico e delle telecomunica-zioni in Valle Scrivia	160,49	32.849	7.301.630	10.960	79,238	5.785.691
TECNOPARCO DEL LAGO MAGGIORE S.p.A. in liquidazione	VERBANIA	Progettazione e realizzazione di un Parco Tecnologico sul Lago Maggiore	10	320.530	1.538.430	(231.417)	78,178	1.202.715
Totale partecipazioni in imprese del grup								**6.988.406**
PARTECIPAZIONI								
Partecipazioni valutate a patrimonio netto								
BIOINDUSTRY PARK "Silvano Fumero" S.p.A.	COLLERETTO GIACOSA	Progettazione, realizzazione e svilup-po di un Parco Scientifico a voca-zione bioindustriale	1	4.933.679	13.576.885	(1.859.645)	39,213	5.323.937
Parco Scientifico Tecnologico per l'Ambiente ENVIRONMENT PARK TORINO S.p.A.	TORINO	Realizzazione di un parco scientifico tecnologico per l'ambiente	330	13.362	16.620.128	35.355	38,656	6.424.757
INCUBATORE D'IMPRESA DEL POLO DI INNOVAZIONE DI NOVARA S.C.a.R.L.	NOVARA	Realizzazione di un Incubatore polisettoriale nell'ambito di un polo di innovazione	1	196.000	338.988	9.303	49,000	166.104

Denominazione	Sede	Attività svolta	Azioni o quote possedute Valore nominale	Azioni o quote possedute Numero	Patrimonio netto al 31/12/2015	di cui: Risultato d'esercizio	Quota di possesso %	Patrimonio pro-quota (A)
SOCIETA' PER LA GESTIONE DELL'INCUBATORE DI IMPRESE E IL TRASFERIMENTO TECNOLOGICO DELL'UNIVERSITA' DEGLI STUDI DI TORINO Soc.Cons.a. r.l.- 2I3T	TORINO	Promozione e sostegno e creazione nuove imprese; trasferimento all'industria delle conoscenze e dei risultati della r ricerca dei consorziati	1	12.500	61.028	173	25,000	15.257
TECNOGRANDA S.p.A.	DRONERO	Progettare, gestire Centro per l'inno-vazione tecnologica e di servizi alle imprese nella zona di Dronero	1	985.293	152.394	(760.968)	34,834	53.803
Totale Partecipazioni Collegate								**11.983.858**
Altre partecipazioni								
VIRTUAL REALITY & MULTIMEDIA PARK S.p.A. in liquicazione	TORINO	Promozione della multimedialità con particolare riguardo alla realtà virtuale ed alle sue applicazioni; progetto al-lestimento tecnologico dell'area FERT	0,85	542.319	(3.837.937)	(3.158)	23,448	-
COMITATO PROMOTORE INFOMOBILITA'-LOGISTICA E MOBILITA' SOSTENIBILI	TORINO	Promozione lo sviluppo di azioni per lo sviluppo dell'infomoblità, mobilità sostenibile e logistica						

Denominazione	Sede	Attività svolta	Azioni o quote possedute Valore nominale	Azioni o quote possedute Numero	Patrimonio netto al 31/12/2015	di cui: Risultato d'esercizio	Quota di possesso %	Patrimonio pro-quota (A)
COMITATO PROMOTORE PROGRAMMA GALILEO	TORINO	Promuovere la raccolta ed elaborazione dati studi fattibilità per candidatura Piemonte e Torino a sede attività connesse con progranna navigazione satellitare "Galileo"						
COMITATO PROMOTORE AEROSPAZIALE PIEMONTE	TORINO	Promuovere la nascita di un network per lo sviluppo e la valorizzazione delle eccellenze del settore aerospaziale presenti sul territorio piemontese, ponendo le basi per lo sviluppo di un distretto tecnologico aerospaziale						
COMITATO PARCO SCIENTIFICO PER LA RICERCA TRASLAZIONALE SULLE MALATTIE AUTOIMMUNI NELLA CITTA' DI NOVARA	NOVARA							
FONDAZIONE TORINO WIRELESS	TORINO	Promozione e creazione di un distretto tecnologico per rafforzare la ricerca e lo sviluppo nelle tecnologie dell'informazione e delle telecomunicazioni		20.000	8.762.328 (1)	(512.818)		
SOCIETA' PER LA GESTIONE DELL'INCUBATORE DI IMPRESE INNOVATIVE DEL POLITECNICO DI TORINO Soc. Cons. p.a.	TORINO	Promozione all'interno dei corsi istituzionali del Politecnico delle culture imprenditoriali azioni di formazione e messa a disposizione di servizi	1	206.583	1.430.590	23.311	16,667	238.432
Totale Altre Partecipazioni								

(1) Sottoscritta interamente con utilizzo fondi regionali

TAVOLA 4
MOVIMENTI DELLE IMMOBILIZZAZIONI IMMATERIALI

Voce	Situazione al 31/12/2014				
	Costo	Rivalutaz.	Ammort.	Svalutaz.	Netto contabile
Immobilizzazioni immateriali					
Costi di impianto e di ampliamento	0		0		0
Costi di ricerca, di sviluppo e di pubblicità	0		0		0
Diritti di brevetto industriale e di utilizzazione delle opere dell'ingegno	3.807.312	-	3.615.475	-	191.837
Concessioni, licenze, marchi e diritti simili	10.000	-	3.336	-	6.664
Avviamento				-	
Immobilizz.in corso e acconti	-			-	0
Altre	427.177		398.872	-	28.305
TOTALE	**4.244.489**	**0**	**4.017.683**	**0**	**226.806**

Voce	Variazione	Movimenti dell'esercizio							
		Acquisizione	Riclassific.	Alienazioni			Rivalutaz.	Ammort.	Svalutaz.
				Costo	Rivalutaz.	mmortamenti			
Immobilizzazioni immateriali									
Costi di impianto e di ampliamento	-								
Costi di ricerca, di sviluppo e di pubblicità	-								
Diritti di brevetto industriale e di utilizzazione delle opere dell'ingegno	241.250	-			-			225.100	
Concessioni, licenze, marchi e diritti simili	-							556	
Avviamento									
Immobilizz.in corso e acconto	-	-	-						
Altre	-							7.996	
TOTALE	**241.250**	- -	**-**	**-**	**-**	**-**	**-**	**233.652**	**-**

Voce	Situazione al 31/12/2015				
	Costo	Rivalutaz.	Ammort.	Svalutaz.	Netto contabile
Immobilizzazioni immateriali					
Costi di impianto e di ampliamento	0		0		0
Costi di ricerca, di sviluppo e di pubblicità	0		0		0
Diritti di brevetto industriale e di utilizzazione delle opere dell'ingegno	4.048.562		3.840.575		207.987
Concessioni, licenze, marchi e diritti simili	10.000		3.892		6.108
Avviamento					
Immobilizz.in corso e acconti	0				0
Altre	427.177		406.868		20.309
TOTALE	**4.485.739**	**0**	**4.251.335**	**0**	**234.404**

TAVOLA 5

MOVIMENTI DELLE IMMOBILIZZAZIONI MATERIALI

Voce	Situazione al 31/12/2014				
	Costo 1	**Rivalutaz. 2**	**Ammort. 3**	**Svalutaz. 4**	**Netto contabile 5=1+2-3-4**
Immobilizzazioni materiali					
Terreni e Fabbricati	-	-	-		-
Impianti e macchinari	140.262	-	122.155		18.107
Attrezzature	-	-	-		-
Mobili e arredi	451.667	-	410.351	-	41.316
Macchine elettriche ed elettroniche	250.261	-	183.564	-	- 66.697
Automezzi	-	-	-	-	-
Altri beni	-	-	-	-	-
Immobilizzazioni in corso	-	-	-	-	-
TOTALE	**842.190**	**-**	**716.070**	**-**	**126.120**

Voce	Movimenti dell'esercizio								
	Variazione area 6		**Acquisti 8**	**Alienazioni**			**Riclassifiche 12**	**Ammortam 13**	**Svalutaz. 14**
				Costo 9	**Rivalutaz. 10**	**mmortamenti 11**			
Immobilizzazioni materiali									
Terreni e Fabbricati									
Impianti e macchinari								7.745	
Attrezzature									
Mobili e arredi			0					9.829	
Macchine elettriche ed elettroniche			12.035	60		10		27.856	
Automezzi									
Altri beni									
Immobilizzazioni in corso									
TOTALE	**0**	**0**	**20.880**	**60**	**0**	**10**	**0**	**45.430**	**0**

Voce	Situazione al 31/12/2015				
	Costo 15=1+6+7-9	**Rivalutaz. 16=2-10+12**	**Ammort. 17=3-11+13**	**Svalutaz. 18=4+14**	**Netto contabile 19=15+16-17-18**
Immobilizzazioni materiali					
Terreni e Fabbricati	0	0	0		0
Impianti e macchinari	140.262		129.900		10.362
Attrezzature	0		0		0
Mobili e arredi	451.667		420.180		31.487
Macchine elettriche ed elettroniche	262.236		211.410		50.826
Automezzi					
Altri beni	0		0		0
Immobilizzazioni in corso					
TOTALE	**854.165**	**0**	**761.490**	**0**	**92.675**

TAVOLA 6

Rilevazione delle imposte differite e anticipate ed effetti conseguenti

(ai sensi art. 2427 n.14 Cod. Civ.)

	31/12/2014			Variazione								31/12/2015		
	Ammontare delle differenze temporanee	*Effetto fiscale*		*Per utilizzo*			*Accantonamento 2014*			*Totale a c/economico*		*Ammontare delle differenze temporanee*	*Effetto fiscale*	
		Ires 27,5%	Irap 3,90%	*Ammontare utilizzi*	*Effetto fiscale* Ires 27,5%	Irap 3,90%	*Ammontare accantonam.*	*Effetto fiscale* Ires 27,5%	Irap 3,90%	Ires (5)+(8)	Irap (6)+(9)		Ires 27,5%	Irap 3,90%
	(1)	(2)	(3)	(4)	(5)	(6)	(7)	(8)	(9)	(10)	(11)	(1)-(4)-(7)	(2)-(5)-(8)	(3)-(6)-(9)
Imposte anticipate														
Fondi per rischi ed oneri	253.982	69.845	-	-	-	-	-	-	-	-	-	253.982	69.845	-
Svalutazioni di crediti	265.073	72.895	-	-	-	-	-	-	-	-	-	265.073	72.895	-
Premi e bonus a dipendenti	424.639	116.776	-	424.639	116.776	-	425.847	117.108	-	332	-	425.847	117.108	-
Compensi ad amministratori	2.265	623	-	2.265	623	-	2.904	799	-	176	-	2.904	799	-
Compensi a sindaci e revisori	37.970	10.442	-	37.970	10.442	-	37.970	10.442	-		-	37.970	10.442	-
	983.929	270.592	-	464.874	127.841	-	466.721	128.349	-	508	-	985.776	271.100	-
		270.592								**508**			**271.100**	
Costi di competenza esercizi successivi	-	-	-	-	-	-	-	-	-	-	-	-	-	-
	-	-	-	-	-	-	-	-	-	-	-	-	-	-
		-								-			-	

Imposte differite e anticipate nette a conto economico	***508***

TAVOLA 7

Prospetto di raccordo tra patrimonio netto e risultato d'esercizio della Finpiemonte S.p.A.
e patrimonio netto risultato del Gruppo al 31 dicembre 2015

Importi in €/000	Capitale sociale	Riserva Legale	Riserva di rivalutaz.	Altre riserve	Differenza negativa di patrimonio netto	Utile (perdita) d'esercizio	Patrimonio netto del gruppo	Capitale e riserve di terzi	Totale
Bilancio d'esercizio	19.927	1.751	0	13.817	0	152	35.647	0	35.647
Valutazione partecipazioni collegate con il metodo del patrimonio netto					1.670	(1.152)	518		518
Altre rettifiche di consolidamento: - ripristino valore partecipazioni controllate e collegate					3.611	503	4.114		4.114
Arrotondamento alle migliaia di euro e altre rettifiche di consolidamento						1	1		1
Bilancio consolidato	**19.927**	**1.751**	**0**	**13.817**	**5.281**	**(496)**	**40.280**	**0**	**40.280**

TAVOLA 8

VARIAZIONE PATRIMONIO NETTO CONSOLIDATO

Importi in €/000	Capitale sociale	Riserva legale	Riserva di rivalutaz.	Altre Riserve	Differenze negative di patrimonio netto	Utili perdite a nuovo	Risultato esercizio	Patrimonio netto consolidato del gruppo	Capitale e riserve di terzi	Totale
Saldi al 31/12/2014	***19.927***	***1.738***	***0***	***13.697***	***5.286***	***0***	***133***	***40.781***	***0***	***40.781***
Destinazione utile/perdita d'esercizio		13		119	1		(133)			
Variazione area di consolidamento										
- società valutate ad equity										
Altre variazioni di consolidamento:										
- società valutate ad equity					(1.080)			(1.080)		(1.080)
- ripristino svalutazioni					1.076			1.076		1.076
Arrotondamento alle migliaia di euro e altre rettifiche										0
Utile (Perdita) d'esercizio 2015				1	(2)		(496)	(497)	0	(497)
Saldi al 31/12/2015	***19.927***	***1.751***	***0***	***13.817***	***5.281***	***0***	***(496)***	***40.280***	***0***	***40.280***

16 Relazione Collegio Sindacale sul bilancio consolidato

FINPIEMONTE S.p.A.

RELAZIONE DEL COLLEGIO SINDACALE

SUL BILANCIO CONSOLIDATO AL 31 DICEMBRE 2015

AI SENSI DELL'ART. 2429, COMMA 2, C.C.

Ai Signori Azionisti della Società.

Nel corso dell'esercizio chiuso il 31 dicembre 2015 abbiamo svolto l'attività di vigilanza in conformità alle disposizioni di Legge e adeguando l'operatività alle Norme di comportamento del Collegio Sindacale emanate dal Consiglio Nazionale dei Dottori Commercialisti e degli Esperti Contabili.

Per quanto attiene ai compiti di revisione legale dei conti si ricorda che, a norma dell'art. 2409 bis del Codice Civile e del D.Lgs. 39/2010, essi sono stati attribuiti, con delibera dell'Assemblea degli Azionisti, alla società di revisione Reconta Ernst & Young S.p.A. alla cui relazione si rimanda.

Il Collegio Sindacale attualmente in carica è stato nominato dall'Assemblea degli Azionisti del 5 dicembre 2013 in base alle previsioni dello Statuto e il suo mandato si completa con l'approvazione del bilancio al 31 dicembre 2015.

Abbiamo esaminato il progetto di bilancio consolidato chiuso al 31 dicembre 2015, che è stato messo a nostra disposizione nei termini di cui all'art 2429 c.c., in merito al quale riferiamo quanto segue.

Non essendo a noi demandata la revisione legale del bilancio, abbiamo vigilato sull'impostazione generale data allo stesso, sulla sua generale conformità alla Legge per quel che riguarda la sua formazione e struttura e a tale riguardo non abbiamo osservazioni particolari da riferire.

Abbiamo verificato l'osservanza delle norme di Legge inerenti alla predisposizione della Relazione sulla Gestione e a tale riguardo non abbiamo

osservazioni particolari da riferire.

Il Collegio dà atto che l'area di consolidamento è dettagliatamente illustrata nella Nota Integrativa e che il bilancio consolidato è stato redatto in conformità alle disposizioni del D.Lgs. 87/92 e secondo gli schemi e le regole di compilazione dei bilanci degli enti finanziari disciplinate dal provvedimento della Banca d'Italia del 31 luglio 1992.

Per quanto a nostra conoscenza, gli amministratori, nella redazione del bilancio, non hanno derogato alle norme di Legge ai sensi dell'art. 2423, comma quattro, c.c..

- ***Conclusioni***

Considerando anche le risultanze dell'attività svolta dal soggetto incaricato della revisione legale dei conti contenute nella relazione di revisione del bilancio che ci è stata messa a disposizione in data odierna, il Collegio presenta all'Assemblea a fini informativi il bilancio consolidato chiuso il 31 dicembre 2015, così come redatto dagli Amministratori.

Torino, 10 giugno 2016

Il Collegio Sindacale

Roberto Santagostino

Elina Molino Lesina

Giuseppe Grieco

17 Relazione Società di revisione sul bilancio consolidato

Reconta Ernst & Young S.p.A.
Via Meucci, 5
10121 Torino

Tel: +39 011 5161611
Fax: +39 011 5612554
ey.com

Building a better working world

RELAZIONE DELLA SOCIETA' DI REVISIONE INDIPENDENTE AI SENSI DELL' ART. 14 DEL D.LGS. 27 GENNAIO 2010, N.39

Agli Azionisti di Finpiemonte S.p.A.

Relazione sul bilancio consolidato

Abbiamo svolto la revisione contabile dell'allegato bilancio consolidato del gruppo Finpiemonte, costituito dallo stato patrimoniale al 31 dicembre 2015, dal conto economico per l'esercizio chiuso a tale data e dalla nota integrativa.

Responsabilità degli amministratori per il bilancio consolidato

Gli amministratori sono responsabili per la redazione del bilancio consolidato che fornisca una rappresentazione veritiera e corretta in conformità alle norme italiane che ne disciplinano i criteri di redazione.

Responsabilità della società di revisione

E' nostra la responsabilità di esprimere un giudizio sul bilancio consolidato sulla base della revisione contabile. Abbiamo svolto la revisione contabile in conformità ai principi di revisione internazionali (ISA Italia) elaborati ai sensi dell'art. 11, comma 3, del D.Lgs. 27 gennaio 2010, n. 39. Tali principi richiedono il rispetto di principi etici, nonché la pianificazione e lo svolgimento della revisione contabile al fine di acquisire una ragionevole sicurezza che il bilancio consolidato non contenga errori significativi.

La revisione contabile comporta lo svolgimento di procedure volte ad acquisire elementi probativi a supporto degli importi e delle informazioni contenuti nel bilancio consolidato. Le procedure scelte dipendono dal giudizio professionale del revisore, inclusa la valutazione dei rischi di errori significativi nel bilancio consolidato dovuti a frodi o a comportamenti o eventi non intenzionali. Nell'effettuare tali valutazioni del rischio, il revisore considera il controllo interno relativo alla redazione del bilancio consolidato dell'impresa che fornisca una rappresentazione veritiera e corretta al fine di definire procedure di revisione appropriate alle circostanze e non per esprimere un giudizio sull'efficacia del controllo interno dell'impresa. La revisione contabile comprende altresì la valutazione dell'appropriatezza dei principi contabili adottati, della ragionevolezza delle stime contabili effettuate dagli amministratori, nonché la valutazione della presentazione del bilancio consolidato nel suo complesso.

Riteniamo di aver acquisito elementi probativi sufficienti ed appropriati su cui basare il nostro giudizio.

Reconta Ernst & Young S.p.A.
Sede Legale: Via Po, 32 - 00198 Roma
Capitale Sociale € 1.402.500,00 i.v.
Iscritta alla S.O. del Registro delle Imprese presso la C.C.I.A.A. di Roma
Codice fiscale e numero di iscrizione 00434000584 - numero R.E.A. 250904
P.IVA 00891231003
Iscritta all'Albo Revisori Legali al n. 70945 Pubblicato sulla G.U. Suppl. 13 - IV Serie Speciale del 17/2/1998
Iscritta all'Albo Speciale delle società di revisione
Consob al progressivo n. 2 delibera n.10831 del 16/7/1997

A member firm of Ernst & Young Global Limited

Building a better working world

Giudizio

A nostro giudizio, il bilancio consolidato fornisce una rappresentazione veritiera e corretta della situazione patrimoniale e finanziaria del gruppo Finpiemonte al 31 dicembre 2015 e del risultato economico per l'esercizio chiuso a tale data, in conformità alle norme italiane che ne disciplinano i criteri di redazione.

Relazione su altre disposizioni di legge e regolamentari

Giudizio sulla coerenza della relazione sulla gestione con il bilancio consolidato

Abbiamo svolto le procedure indicate nel principio di revisione (SA Italia) n. 720B al fine di esprimere, come richiesto dalle norme di legge, un giudizio sulla coerenza della relazione sulla gestione, la cui responsabilità compete agli amministratori della Finpiemonte S.p.A., con il bilancio consolidato del gruppo Finpiemonte al 31 dicembre 2015. A nostro giudizio la relazione sulla gestione è coerente con il bilancio consolidato del gruppo Finpiemonte al 31 dicembre 2015.

Torino, 10 giugno 2016

Reconta Ernst & Young S.p.A.

Ettore Abate
(Socio)