

Comune di Torino
Provincia di Torino

PIANO DI MANUTENZIONE

MANUALE D'USO

(Articolo 40 D.P.R. 554/99)

OGGETTO: Manutenzione Straordinaria per l'ottenimento del C. P. I
ai sensi del D.M. 26.08.92 per i seguenti edifici scolastici (gruppo 8):
1) S. M. S. "S. DI SANTAROSA" via Braccini n. 63 – Torino
2) S. M. S. "E. SALGARI" via Tolmino n. 30 – Torino
3) S. M. I. "L. B. ALBERTI" via Tolmino n. 40 – Torino

COMMITTENTE: CITTA' DI TORINO - VICE DIREZIONE GENERALE SERVIZI TECNICI -
SETTORE EDILIZIA SCOLASTICA NUOVE OPERE

via Bazzi 4 - Torino, _____

IL TECNICO
Arch. Biase FUSCO

Comune di: Torino

Provincia di: Torino

Oggetto: Manutenzione Straordinaria per l'ottenimento del C. P. I
ai sensi del D.M. 26.08.92 per i seguenti edifici scolastici (gruppo 8):
1) S. M. S. "S. DI SANTAROSA" via Braccini n. 63 – Torino
2) S. M. S. "E. SALGARI" via Tolmino n. 30 – Torino
3) S. M. I. "L. B. ALBERTI" via Tolmino n. 40 – Torino

Elenco dei Corpi d'Opera:

° 01 Manutenzione Straordinaria per l'ottenimento del C. P. I. nei seguenti edifici Scolastici (gruppo 8):

Corpo d'Opera: 01

Manutenzione Straordinaria per l'ottenimento del C. P. I. nei seguenti edifici Scolastici (gruppo 8):

- 1) S. M. S. "S. DI SANTAROSA" via Braccini n. 63 - Torino
- 2) S. M. S. "E. SALGARI" via Tolmino n. 30 - Torino
- 3) S. M. I. "L. B. ALBERTI" via Tolmino n. 40 - Torino

Unità Tecnologiche:

° 01.01 Strutture in sottosuolo

° 01.02 Pareti esterne

° 01.03 Infissi esterni

° 01.04 Pareti interne

° 01.05 Rivestimenti interni

° 01.06 Infissi interni

° 01.07 Solai

° 01.08 Pavimentazioni esterne

° 01.09 Pavimentazioni interne

° 01.10 Scale e rampe

° 01.11 Impianto di distribuzione acqua fredda e calda

° 01.12 Impianto fognario e di depurazione

° 01.13 Impianto di sicurezza e antincendio

Unità Tecnologica: 01.01

Strutture in sottosuolo

Insieme degli elementi tecnici orizzontali del sistema edilizio avente funzione di separare gli spazi interni del sistema edilizio dal terreno sottostante e trasmetterne ad esso il peso della struttura e delle altre forze esterne.

L'Unità Tecnologica è composta dai seguenti Elementi Manutenibili:

° 01.01.01 Strutture di contenimento

° 01.01.02 Strutture di fondazione

Elemento Manutenibile: 01.01.01

Strutture di contenimento

Unità Tecnologica: 01.01
Strutture in sottosuolo

Le unità tecnologiche, o l'insieme degli elementi tecnici, aventi la funzione di sostenere i carichi derivanti dal terreno. Tali strutture possono essere verticali od orizzontali.

Modalità di uso corretto:

L'utente dovrà unicamente accertarsi della comparsa di eventuali anomalie che possano anticipare l'insorgenza di fenomeni di fessurazioni, disgregazione del materiale, riduzione del copriferro.

ANOMALIE RISCONTRABILI

01.01.01.A01 Alveolizzazione

Degradazione che si manifesta con la formazione di cavità di forme e dimensioni variabili. Gli alveoli sono spesso interconnessi e hanno distribuzione non uniforme. Nel caso particolare in cui il fenomeno si sviluppa essenzialmente in profondità con andamento a diverticoli si può usare il termine alveolizzazione a caratura.

01.01.01.A02 Bolle d'aria

Alterazione della superficie del calcestruzzo caratterizzata dalla presenza di fori di grandezza e distribuzione irregolare, generati dalla formazione di bolle d'aria al momento del getto.

01.01.01.A03 Cavillature superficiali

Sottile trama di fessure sulla superficie del calcestruzzo.

01.01.01.A04 Crosta

Deposito superficiale di spessore variabile, duro e fragile, generalmente di colore nero.

01.01.01.A05 Decolorazione

Alterazione cromatica della superficie.

01.01.01.A06 Deposito superficiale

Accumulo di pulviscolo atmosferico o di altri materiali estranei, di spessore variabile, poco coerente e poco aderente alla superficie del rivestimento.

01.01.01.A07 Disgregazione

Decoesione caratterizzata da distacco di granuli o cristalli sotto minime sollecitazioni meccaniche.

01.01.01.A08 Distacco

Disgregazione e distacco di parti notevoli del materiale che può manifestarsi anche mediante espulsione di elementi prefabbricati dalla loro sede.

01.01.01.A09 Efflorescenze

Formazione di sostanze, generalmente di colore biancastro e di aspetto cristallino o polverulento o filamentoso, sulla superficie del manufatto. Nel caso di efflorescenze saline, la cristallizzazione può talvolta avvenire all'interno del materiale provocando spesso il distacco delle parti più superficiali: il fenomeno prende allora il nome di criptoefflorescenza o subefflorescenza.

01.01.01.A10 Erosione superficiale

Asportazione di materiale dalla superficie dovuta a processi di natura diversa. Quando sono note le cause di degrado, possono essere utilizzati anche termini come erosione per abrasione o erosione per corrosione (cause meccaniche), erosione per corrosione (cause chimiche e biologiche), erosione per usura (cause antropiche).

01.01.01.A11 Esfoliazione

Degradazione che si manifesta con distacco, spesso seguito da caduta, di uno o più strati superficiali subparalleli fra loro, generalmente causata dagli effetti del gelo.

01.01.01.A12 Esposizione dei ferri di armatura

Distacchi di parte di calcestruzzo (copriferro) e relativa esposizione dei ferri di armatura a fenomeni di corrosione per l'azione degli agenti atmosferici.

01.01.01.A13 Fessurazioni

Presenza di rotture singole, ramificate, ortogonale o parallele all'armatura che possono interessare l'intero spessore del manufatto.

01.01.01.A14 Macchie e graffi

Imbrattamento della superficie con sostanze macchianti in grado di aderire e penetrare nel materiale.

01.01.01.A15 Mancanza

Caduta e perdita di parti del materiale del manufatto.

01.01.01.A16 Patina biologica

Strato sottile, morbido e omogeneo, aderente alla superficie e di evidente natura biologica, di colore variabile, per lo più verde. La patina biologica è costituita prevalentemente da microrganismi cui possono aderire polvere, terriccio.

01.01.01.A17 Penetrazione di umidità

Comparsa di macchie di umidità dovute all'assorbimento di acqua.

01.01.01.A18 Polverizzazione

Decoesione che si manifesta con la caduta spontanea dei materiali sotto forma di polvere o granuli.

01.01.01.A19 Presenza di vegetazione

Presenza di vegetazione caratterizzata dalla formazione di licheni, muschi e piante lungo le superficie.

01.01.01.A20 Rigonfiamento

Variazione della sagoma che interessa l'intero spessore del materiale e che si manifesta soprattutto in elementi lastriformi. Ben riconoscibile essendo dato dal tipico andamento "a bolla" combinato all'azione della gravità.

01.01.01.A21 Scheggiature

Distacco di piccole parti di materiale lungo i bordi e gli spigoli degli elementi in calcestruzzo.

CONTROLLI ESEGUIBILI DALL'UTENTE

01.01.01.C01 Controllo struttura

Cadenza: ogni 12 mesi

Tipologia: Controllo a vista

Controllare l'integrità delle strutture individuando la presenza di eventuali anomalie come fessurazioni, disgregazioni, distacchi, riduzione del copriferro e relativa esposizione a processi di corrosione dei ferri d'armatura. Verifica dello stato del calcestruzzo e controllo del degrado e/o eventuali processi di carbonatazione.

- Requisiti da verificare: 1) *Resistenza agli agenti aggressivi*; 2) *Resistenza agli attacchi biologici*; 3) *Resistenza meccanica*.
- Anomalie riscontrabili: 1) *Disgregazione*; 2) *Distacco*; 3) *Esposizione dei ferri di armatura*; 4) *Fessurazioni*.

Elemento Manutenibile: 01.01.02

Strutture di fondazione

Unità Tecnologica: 01.01

Strutture in sottosuolo

Insieme degli elementi tecnici orizzontali del sistema edilizio avente funzione di trasmettere al terreno il peso della struttura e delle altre forze esterne.

Modalità di uso corretto:

L'utente dovrà soltanto accertarsi della comparsa di eventuali anomalie che possano anticipare l'insorgenza di fenomeni di dissesto e/o cedimenti strutturali.

ANOMALIE RISCONTRABILI

01.01.02.A01 Cedimenti

Dissesti dovuti a cedimenti di natura e causa diverse, talvolta con manifestazioni dell'abbassamento del piano di imposta della fondazione.

01.01.02.A02 Distacchi murari

Distacchi dei paramenti murari mediante anche manifestazione di lesioni passanti.

01.01.02.A03 Fessurazioni

Degradazione che si manifesta con la formazione di soluzioni di continuità del materiale e che può implicare lo spostamento reciproco delle parti.

01.01.02.A04 Lesioni

Si manifestano con l'interruzione del tessuto murario. Le caratteristiche e l'andamento ne caratterizzano l'importanza e il tipo.

01.01.02.A05 Non perpendicolarità del fabbricato

Non perpendicolarità dell'edificio a causa di dissesti o eventi di natura diversa.

01.01.02.A06 Umidità

Presenza di umidità dovuta spesso per risalita capillare.

CONTROLLI ESEGUIBILI DALL'UTENTE

01.01.02.C01 Controllo struttura

Cadenza: ogni 12 mesi

Tipologia: Controllo a vista

Controllare l'integrità delle pareti e dei pilastri verificando l'assenza di eventuali lesioni e/o fessurazioni. Controllare eventuali smottamenti del terreno circostante alla struttura che possano essere indicatori di cedimenti strutturali. Effettuare verifiche e controlli approfonditi particolarmente in corrispondenza di manifestazioni a calamità naturali (sisma, nubifragi, ecc.).

- Requisiti da verificare: 1) *Resistenza meccanica*.
- Anomalie riscontrabili: 1) *Cedimenti*; 2) *Distacchi murari*; 3) *Fessurazioni*; 4) *Lesioni*; 5) *Non perpendicolarità del fabbricato*; 6) *Umidità*.

Unità Tecnologica: 01.02

Pareti esterne

Insieme degli elementi tecnici verticali del sistema edilizio aventi funzione di separare gli spazi interni del sistema edilizio stesso rispetto all'esterno.

L'Unità Tecnologica è composta dai seguenti Elementi Manutenibili:

° 01.02.01 Murature di elementi prefabbricati

° 01.02.02 Murature intonacate

° 01.02.03 Murature in mattoni

Elemento Manutenibile: 01.02.01

Murature di elementi prefabbricati

Unità Tecnologica: 01.02

Pareti esterne

Si tratta di pareti realizzate con pannelli prefabbricati in calcestruzzo, portanti o non portanti, prodotti secondo tipi standard o su commessa e montati in cantiere a secco o tramite getti armati.

Modalità di uso corretto:

Non compromettere l'integrità delle pareti. Controllo periodico del grado di usura delle parti in vista. Riscontro di eventuali anomalie.

ANOMALIE RISCONTRABILI

01.02.01.A01 Alveolizzazione

Degradazione che si manifesta con la formazione di cavità di forme e dimensioni variabili. Gli alveoli sono spesso interconnessi e hanno distribuzione non uniforme. Nel caso particolare in cui il fenomeno si sviluppa essenzialmente in profondità con andamento a diverticoli si può usare il termine alveolizzazione a caratura.

01.02.01.A02 Bolle d'aria

Formazione di bolle d'aria nella fase del getto con conseguente alterazione superficiale del calcestruzzo e relativa comparsa e distribuzione di fori con dimensione irregolare.

01.02.01.A03 Cavillature superficiali

Sottile trama di fessure sulla superficie del calcestruzzo.

01.02.01.A04 Crosta

Deposito superficiale di spessore variabile, duro e fragile, generalmente di colore nero.

01.02.01.A05 Decolorazione

Alterazione cromatica della superficie.

01.02.01.A06 Deposito superficiale

Accumulo di pulviscolo atmosferico o di altri materiali estranei, di spessore variabile, poco coerente e poco aderente alla superficie del rivestimento.

01.02.01.A07 Disgregazione

Decoesione caratterizzata da distacco di granuli o cristalli sotto minime sollecitazioni meccaniche.

01.02.01.A08 Distacco

Disgregazione e distacco di parti notevoli del materiale che può manifestarsi anche mediante espulsione di elementi prefabbricati dalla loro sede.

01.02.01.A09 Efflorescenze

Formazione di sostanze, generalmente di colore biancastro e di aspetto cristallino o polverulento o filamentoso, sulla superficie del manufatto. Nel caso di efflorescenze saline, la cristallizzazione può talvolta avvenire all'interno del materiale provocando spesso il distacco delle parti più superficiali: il fenomeno prende allora il nome di criptoefflorescenza o subefflorescenza.

01.02.01.A10 Erosione superficiale

Asportazione di materiale dalla superficie dovuta a processi di natura diversa. Quando sono note le cause di degrado, possono essere utilizzati anche termini come erosione per abrasione o erosione per corrosione (cause meccaniche), erosione per corrosione (cause chimiche e biologiche), erosione per usura (cause antropiche).

01.02.01.A11 Esfoliazione

Degradazione che si manifesta con distacco, spesso seguito da caduta, di uno o più strati superficiali subparalleli fra loro, generalmente causata dagli effetti del gelo.

01.02.01.A12 Esposizione dei ferri di armatura

Distacchi di parte di calcestruzzo (copriferro) e relativa esposizione dei ferri di armatura a fenomeni di corrosione per l'azione degli agenti atmosferici.

01.02.01.A13 Fessurazioni

Presenza di rotture singole, ramificate, ortogonale o parallele all'armatura che possono interessare l'intero spessore del manufatto.

01.02.01.A14 Macchie e graffi

Imbrattamento della superficie con sostanze macchianti in grado di aderire e penetrare nel materiale.

01.02.01.A15 Mancanza

Caduta e perdita di parti del materiale del manufatto.

01.02.01.A16 Patina biologica

Strato sottile, morbido e omogeneo, aderente alla superficie e di evidente natura biologica, di colore variabile, per lo più verde. La patina biologica è costituita prevalentemente da microrganismi cui possono aderire polvere, terriccio.

01.02.01.A17 Penetrazione di umidità

Comparsa di macchie di umidità dovute all'assorbimento di acqua.

01.02.01.A18 Presenza di vegetazione

Presenza di vegetazione caratterizzata dalla formazione di licheni, muschi e piante lungo le superficie.

01.02.01.A19 Rigonfiamento

Variazione della sagoma che interessa l'intero spessore del materiale e che si manifesta soprattutto in elementi lastriformi. Ben riconoscibile essendo dato dal tipico andamento "a bolla" combinato all'azione della gravità.

01.02.01.A20 Scheggiature

Distacco di piccole parti di materiale lungo i bordi e gli spigoli degli elementi in calcestruzzo.

CONTROLLI ESEGUIBILI DALL'UTENTE

01.02.01.C01 Controllo dello stato dei giunti**Cadenza:** ogni 3 anni**Tipologia:** Controllo a vista

Controllare la funzionalità dei giunti e delle sigillature tra pannello e pannello.

- Requisiti da verificare: 1) *Permeabilità all'aria*; 2) *Regolarità delle finiture*; 3) *Tenuta all'acqua*.
- Anomalie riscontrabili: 1) *Disgregazione*; 2) *Distacco*; 3) *Fessurazioni*; 4) *Penetrazione di umidità*; 5) *Rigonfiamento*.

01.02.01.C02 Controllo generale delle parti a vista**Cadenza:** ogni 12 mesi**Tipologia:** Controllo a vista

Controllo del grado di usura delle parti in vista. Riscontro di eventuali anomalie (depositi, macchie, graffiti, distacchi, efflorescenze, microfessurazioni, ecc.).

- Requisiti da verificare: 1) *Permeabilità all'aria*; 2) *Regolarità delle finiture*; 3) *Tenuta all'acqua*.
- Anomalie riscontrabili: 1) *Alveolizzazione*; 2) *Cavillature superficiali*; 3) *Crosta*; 4) *Decolorazione*; 5) *Deposito superficiale*; 6) *Efflorescenze*; 7) *Erosione superficiale*; 8) *Esfoliazione*; 9) *Macchie e graffiti*; 10) *Mancanza*; 11) *Patina biologica*; 12) *Penetrazione di umidità*; 13) *Presenza di vegetazione*; 14) *Rigonfiamento*; 15) *Scheggiature*.

01.02.01.C03 Controllo strutturale**Cadenza:** ogni 2 anni**Tipologia:** Controllo a vista

Controllare eventuali processi di carbonatazione del calcestruzzo.

- Requisiti da verificare: 1) *(Attitudine al) controllo della condensazione interstiziale*; 2) *Isolamento termico*; 3) *Permeabilità all'aria*; 4) *Resistenza al fuoco*; 5) *Resistenza meccanica*; 6) *Tenuta all'acqua*.
- Anomalie riscontrabili: 1) *Disgregazione*; 2) *Distacco*; 3) *Fessurazioni*; 4) *Penetrazione di umidità*; 5) *Rigonfiamento*.

Elemento Manutenibile: 01.02.02**Murature intonacate****Unità Tecnologica: 01.02****Pareti esterne**

Una muratura composta in elementi vari e rivestita mediante intonaco a base cementizia.

Modalità di uso corretto:

Non compromettere l'integrità delle pareti. Controllo periodico del grado di usura delle parti in vista. Controllare periodicamente l'integrità delle superfici del rivestimento attraverso valutazioni visive mirate a riscontrare anomalie evidenti.

ANOMALIE RISCONTRABILI**01.02.02.A01 Alveolizzazione**

Degradazione che si manifesta con la formazione di cavità di forme e dimensioni variabili. Gli alveoli sono spesso interconnessi e hanno distribuzione non uniforme. Nel caso particolare in cui il fenomeno si sviluppa essenzialmente in profondità con andamento a diverticoli si può usare il termine alveolizzazione a cariatatura.

01.02.02.A02 Bolle d'aria

Alterazione della superficie del calcestruzzo caratterizzata dalla presenza di fori di grandezza e distribuzione irregolare, generati dalla formazione di bolle d'aria al momento del getto.

01.02.02.A03 Cavillature superficiali

Sottile trama di fessure sulla superficie del calcestruzzo.

01.02.02.A04 Crosta

Deposito superficiale di spessore variabile, duro e fragile, generalmente di colore nero.

01.02.02.A05 Decolorazione

Alterazione cromatica della superficie.

01.02.02.A06 Deposito superficiale

Accumulo di pulviscolo atmosferico o di altri materiali estranei, di spessore variabile, poco coerente e poco aderente alla superficie del rivestimento.

01.02.02.A07 Disgregazione

Decoesione caratterizzata da distacco di granuli o cristalli sotto minime sollecitazioni meccaniche.

01.02.02.A08 Distacco

Disgregazione e distacco di parti notevoli del materiale che può manifestarsi anche mediante espulsione di elementi prefabbricati dalla loro sede.

01.02.02.A09 Efflorescenze

Formazione di sostanze, generalmente di colore biancastro e di aspetto cristallino o polverulento o filamentoso, sulla superficie del manufatto. Nel caso di efflorescenze saline, la cristallizzazione può talvolta avvenire all'interno del materiale provocando spesso il distacco delle parti più superficiali: il fenomeno prende allora il nome di criptoefflorescenza o subefflorescenza.

01.02.02.A10 Erosione superficiale

Asportazione di materiale dalla superficie dovuta a processi di natura diversa. Quando sono note le cause di degrado, possono essere utilizzati anche termini come erosione per abrasione o erosione per corrosione (cause meccaniche), erosione per corrosione (cause chimiche e biologiche), erosione per usura (cause antropiche).

01.02.02.A11 Esfoliazione

Degradazione che si manifesta con distacco, spesso seguito da caduta, di uno o più strati superficiali subparalleli fra loro, generalmente causata dagli effetti del gelo.

01.02.02.A12 Fessurazioni

Presenza di rotture singole, ramificate, ortogonale o parallele all'armatura che possono interessare l'intero spessore del manufatto.

01.02.02.A13 Macchie e graffi

Imbrattamento della superficie con sostanze macchianti in grado di aderire e penetrare nel materiale.

01.02.02.A14 Mancanza

Caduta e perdita di parti del materiale del manufatto.

01.02.02.A15 Patina biologica

Strato sottile, morbido e omogeneo, aderente alla superficie e di evidente natura biologica, di colore variabile, per lo più verde. La patina biologica è costituita prevalentemente da microrganismi cui possono aderire polvere, terriccio.

01.02.02.A16 Penetrazione di umidità

Comparsa di macchie di umidità dovute all'assorbimento di acqua.

01.02.02.A17 Polverizzazione

Decoesione che si manifesta con la caduta spontanea dei materiali sotto forma di polvere o granuli.

01.02.02.A18 Presenza di vegetazione

Presenza di vegetazione caratterizzata dalla formazione di licheni, muschi e piante lungo le superficie.

01.02.02.A19 Rigonfiamento

Variazione della sagoma che interessa l'intero spessore del materiale e che si manifesta soprattutto in elementi lastriformi. Ben riconoscibile essendo dato dal tipico andamento "a bolla" combinato all'azione della gravità.

01.02.02.A20 Scheggiature

Distacco di piccole parti di materiale lungo i bordi e gli spigoli degli elementi in calcestruzzo.

CONTROLLI ESEGUIBILI DALL'UTENTE**01.02.02.C01 Controllo facciata**

Cadenza: ogni 6 mesi

Tipologia: Controllo a vista

Controllo della facciata e delle parti a vista. Controllo di eventuali anomalie.

- Requisiti da verificare: 1) *Regolarità delle finiture.*
- Anomalie riscontrabili: 1) *Alveolizzazione;* 2) *Cavillature superficiali;* 3) *Crosta;* 4) *Decolorazione;* 5) *Deposito superficiale;* 6) *Disgregazione;* 7) *Distacco;* 8) *Efflorescenze;* 9) *Erosione superficiale;* 10) *Esfoliazione;* 11) *Macchie e graffi;* 12) *Mancanza;* 13) *Patina biologica;* 14) *Polverizzazione;* 15) *Presenza di vegetazione;* 16) *Rigonfiamento;* 17) *Scheggiature.*

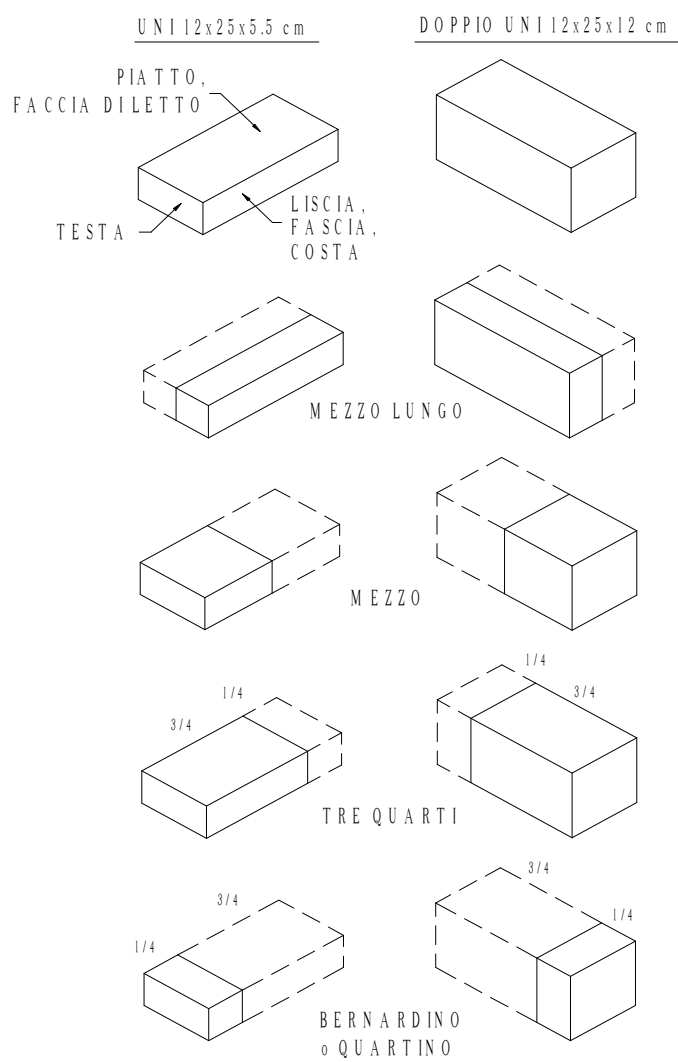
Elemento Manutenibile: 01.02.03**Murature in mattoni**

Unità Tecnologica: 01.02
Pareti esterne

Una muratura composta in blocchi di mattoni disposti in corsi successivi e collegati mediante strati orizzontali di malta.

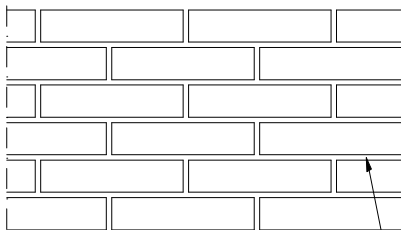
Rappresentazione grafica e descrizione

Definizioni mattoni UNI




Profili giunti mattoni

GIUNTI VERTICALI ALTERNATI
(Disposizione Isodoma)

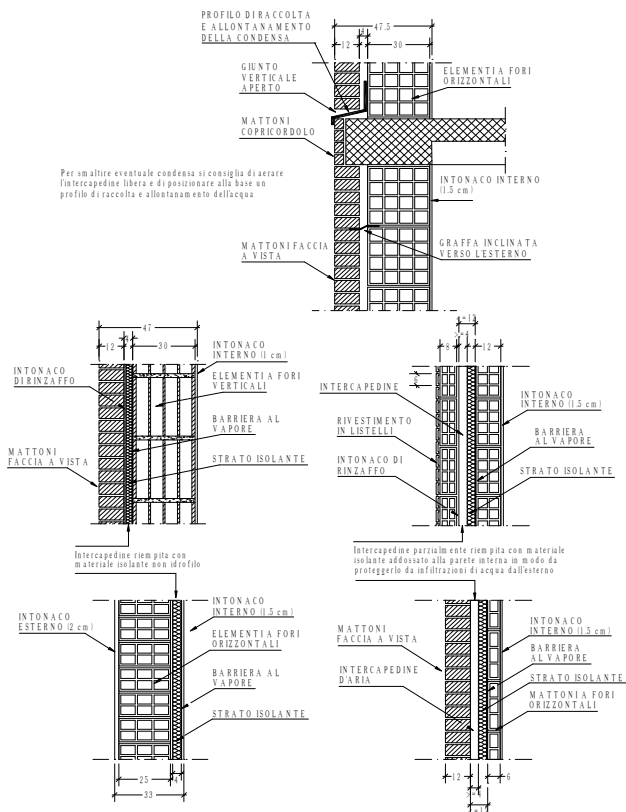


GIUNTI VERTICALI ALLINEATI
(Disposizione a Sorelle)



tra 5 e 15 mm

Murature tipo



Modalità di uso corretto:

Non compromettere l'integrità delle pareti. Controllo periodico del grado di usura delle parti in vista. Riscontro di eventuali anomalie.

ANOMALIE RICONTRABILI

01.02.03.A01 Alveolizzazione

Degradazione che si manifesta con la formazione di cavità di forme e dimensioni variabili. Gli alveoli sono spesso interconnessi e hanno distribuzione non uniforme. Nel caso particolare in cui il fenomeno si sviluppa essenzialmente in profondità con andamento a diverticoli si può usare il termine alveolizzazione a cariatura.

01.02.03.A02 Crosta

Deposito superficiale di spessore variabile, duro e fragile, generalmente di colore nero.

01.02.03.A03 Decolorazione

Alterazione cromatica della superficie.

01.02.03.A04 Deposito superficiale

Accumulo di pulviscolo atmosferico o di altri materiali estranei, di spessore variabile, poco coerente e poco aderente alla superficie del rivestimento.

01.02.03.A05 Disgregazione

Decoesione caratterizzata da distacco di granuli o cristalli sotto minime sollecitazioni meccaniche.

01.02.03.A06 Distacco

Disgregazione e distacco di parti notevoli del materiale che può manifestarsi anche mediante espulsione di elementi prefabbricati dalla loro sede.

01.02.03.A07 Efflorescenze

Formazione di sostanze, generalmente di colore biancastro e di aspetto cristallino o polverulento o filamentoso, sulla superficie del manufatto. Nel caso di efflorescenze saline, la cristallizzazione può talvolta avvenire all'interno del materiale provocando spesso il distacco delle parti più superficiali: il fenomeno prende allora il nome di criptoefflorescenza o subefflorescenza.

01.02.03.A08 Erosione superficiale

Asportazione di materiale dalla superficie dovuta a processi di natura diversa. Quando sono note le cause di degrado, possono essere utilizzati anche termini come erosione per abrasione o erosione per corrosione (cause meccaniche), erosione per corrosione (cause chimiche e biologiche), erosione per usura (cause antropiche).

01.02.03.A09 Esfoliazione

Degradazione che si manifesta con distacco, spesso seguito da caduta, di uno o più strati superficiali subparalleli fra loro, generalmente causata dagli effetti del gelo.

01.02.03.A10 Fessurazioni

Presenza di rotture singole, ramificate, ortogonale o parallele all'armatura che possono interessare l'intero spessore del manufatto.

01.02.03.A11 Macchie e graffiti

Imbrattamento della superficie con sostanze macchianti in grado di aderire e penetrare nel materiale.

01.02.03.A12 Mancanza

Caduta e perdita di parti del materiale del manufatto.

01.02.03.A13 Patina biologica

Strato sottile, morbido e omogeneo, aderente alla superficie e di evidente natura biologica, di colore variabile, per lo più verde. La patina biologica è costituita prevalentemente da microrganismi cui possono aderire polvere, terriccio.

01.02.03.A14 Penetrazione di umidità

Comparsa di macchie di umidità dovute all'assorbimento di acqua.

01.02.03.A15 Pitting

Degradazione puntiforme che si manifesta attraverso la formazione di fori ciechi, numerosi e ravvicinati. I fori hanno forma tendenzialmente cilindrica con diametro massimo di pochi millimetri.

01.02.03.A16 Polverizzazione

Decoesione che si manifesta con la caduta spontanea dei materiali sotto forma di polvere o granuli.

01.02.03.A17 Presenza di vegetazione

Presenza di vegetazione caratterizzata dalla formazione di licheni, muschi e piante lungo le superficie.

01.02.03.A18 Rigonfiamento

Variazione della sagoma che interessa l'intero spessore del materiale e che si manifesta soprattutto in elementi lastriformi. Ben riconoscibile essendo dato dal tipico andamento "a bolla" combinato all'azione della gravità.

CONTROLLI ESEGUIBILI DALL'UTENTE

01.02.03.C01 Controllo facciata

Cadenza: ogni 3 anni

Tipologia: Controllo a vista

Controllo della facciata e dello stato dei corsi di malta. Controllo di eventuali anomalie.

- Requisiti da verificare: 1) *Regolarità delle finiture.*
- Anomalie riscontrabili: 1) *Alveolizzazione;* 2) *Crosta;* 3) *Decolorazione;* 4) *Deposito superficiale;* 5) *Disgregazione;* 6) *Distacco;* 7) *Efflorescenze;* 8) *Erosione superficiale;* 9) *Esfoliazione;* 10) *Fessurazioni;* 11) *Macchie e graffi;* 12) *Mancanza;* 13) *Patina biologica;* 14) *Penetrazione di umidità;* 15) *Pitting;* 16) *Polverizzazione;* 17) *Presenza di vegetazione;* 18) *Rigonfiamento.*

Unità Tecnologica: 01.03

Infissi esterni

Gli infissi esterni fanno parte del sistema chiusura del sistema tecnologico. Il loro scopo è quello di soddisfare i requisiti di benessere quindi di permettere l'illuminazione e la ventilazione naturale degli ambienti, garantendo inoltre le prestazioni di isolamento termico-acustico. Gli infissi offrono un'ampia gamma di tipologie diverse sia per materiale che per tipo di apertura.

L'Unità Tecnologica è composta dai seguenti Elementi Manutenibili:

° 01.03.01 Serramenti in alluminio

° 01.03.02 Serramenti in profilati di acciaio

Elemento Manutenibile: 01.03.01

Serramenti in alluminio

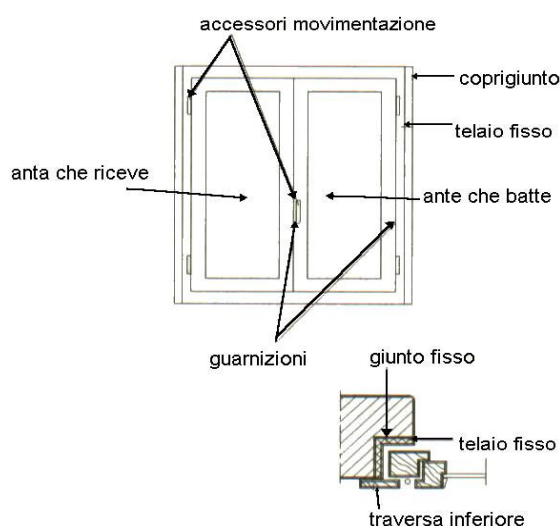
Unità Tecnologica: 01.03

Infissi esterni

Si tratta di serramenti i cui profili sono ottenuti per estrusione. L'unione dei profili avviene meccanicamente con squadrette interne in alluminio o acciaio zincato. Le colorazioni diverse avvengono per elettrolitica. Particolare attenzione va posta nell'accostamento fra i diversi materiali; infatti il contatto fra diversi metalli può creare potenziali elettrici in occasione di agenti atmosferici con conseguente corrosione galvanica del metallo a potenziale elettrico minore. Rispetto agli infissi in legno hanno una minore manutenzione.

Rappresentazione grafica e descrizione

Denominazione dei componenti dei serramenti



Modalità di uso corretto:

E' necessario provvedere alla manutenzione periodica degli infissi in particolare alla rimozione di residui che possono compromettere guarnizioni e sigillature e alla regolazione degli organi di manovra. Per le operazioni più specifiche rivolgersi a personale tecnico specializzato.

ANOMALIE RISCONTRABILI

01.03.01.A01 Alterazione cromatica

Alterazione che si può manifestare attraverso la variazione di uno o più parametri che definiscono il colore: tinta, chiarezza, saturazione. Può evidenziarsi in modo localizzato o in zone più ampie diversamente a secondo delle condizioni.

01.03.01.A02 Bolla

Rigonfiamento della pellicola causato spesso da eccessive temperatura.

01.03.01.A03 Condensa superficiale

Formazione di condensa sulle superfici interne dei telai in prossimità di ponti termici.

01.03.01.A04 Corrosione

Decadimento dei materiali metallici a causa della combinazione con sostanze presenti nell'ambiente (ossigeno, acqua, anidride carbonica, ecc.).

01.03.01.A05 Deformazione

Variazione geometriche e morfologiche dei profili e degli elementi di tamponamento per fenomeni di ritiro quali imbarcamento, svergolamento, ondulazione.

01.03.01.A06 Degrado degli organi di manovra

Degrado degli organi di manovra a causa di processi di ossidazione delle parti metalliche ed in particolare di quelle di manovra. Deformazione e relativa difficoltà di movimentazione degli organi di apertura-chiusura.

01.03.01.A07 Degrado delle guarnizioni

Distacchi delle guarnizioni, perdita di elasticità e loro fessurazione.

01.03.01.A08 Deposito superficiale

Accumulo di pulviscolo atmosferico o di altri materiali estranei quali: microrganismi, residui organici, ecc. di spessore variabile, poco coerente e poco aderente al materiale sottostante.

01.03.01.A09 Frantumazione

Riduzione della lastra di vetro in frammenti per cause traumatiche.

01.03.01.A10 Macchie

Pigmentazione accidentale e localizzata della superficie.

01.03.01.A11 Non ortogonalità

La ortogonalità dei telai mobili rispetto a quelli fissi dovuta generalmente per la mancanza di registrazione periodica dei fissaggi.

01.03.01.A12 Perdita di materiale

Mancanza di parti e di piccoli elementi in seguito ad eventi traumatici.

01.03.01.A13 Perdita trasparenza

Perdita di trasparenza ed aumento della fragilità del vetro a causa dell'azione di agenti esterni.

01.03.01.A14 Rottura degli organi di manovra

Rottura degli elementi di manovra con distacco dalle sedi originarie di maniglie, cerniere, aste, ed altri meccanismi.

CONTROLLI ESEGUIBILI DALL'UTENTE

01.03.01.C01 Controllo frangisole

Cadenza: ogni anno

Tipologia: Controllo a vista

Controllo della funzionalità degli organi di manovra e delle parti in vista.

- Requisiti da verificare: 1) *(Attitudine al) controllo del fattore solare*; 2) *(Attitudine al) controllo del flusso luminoso*.
- Anomalie riscontrabili: 1) *Non ortogonalità*; 2) *Degrado degli organi di manovra*; 3) *Rottura degli organi di manovra*.

01.03.01.C02 Controllo generale

Cadenza: ogni 12 mesi

Tipologia: Controllo a vista

Controllo delle finiture e dello strato di protezione superficiale, controllo dei giochi e planarità delle parti.

- Requisiti da verificare: 1) *Permeabilità all'aria*; 2) *Regolarità delle finiture*; 3) *Pulibilità*; 4) *Tenuta all'acqua*.
- Anomalie riscontrabili: 1) *Alterazione cromatica*; 2) *Bolla*; 3) *Corrosione*; 4) *Deformazione*; 5) *Deposito superficiale*; 6) *Frantumazione*; 7) *Macchie*; 8) *Non ortogonalità*; 9) *Perdita di materiale*; 10) *Perdita trasparenza*.

01.03.01.C04 Controllo guide di scorrimento

Cadenza: ogni 12 mesi

Tipologia: Controllo a vista

Controllo della funzionalità delle guide di scorrimento.

- Requisiti da verificare: 1) *Permeabilità all'aria*; 2) *Pulibilità*; 3) *Tenuta all'acqua*.
- Anomalie riscontrabili: 1) *Deformazione*; 2) *Non ortogonalità*.

01.03.01.C05 Controllo organi di movimentazione

Cadenza: ogni 12 mesi

Tipologia: Controllo a vista

Controllo dell'efficacia delle cerniere e della perfetta chiusura dell'anta col telaio fisso. Controllo degli organi di serraggio con finestra aperta e controllo dei movimenti delle aste di chiusure.

- Requisiti da verificare: 1) *Permeabilità all'aria*; 2) *Regolarità delle finiture*; 3) *Tenuta all'acqua*.
- Anomalie riscontrabili: 1) *Deformazione*; 2) *Degrado degli organi di manovra*; 3) *Non ortogonalità*; 4) *Rottura degli organi di manovra*.

01.03.01.C06 Controllo maniglia

Cadenza: ogni anno

Tipologia: Controllo a vista

Controllo del corretto funzionamento della maniglia.

- Requisiti da verificare: 1) *Resistenza a manovre false e violente*.
- Anomalie riscontrabili: 1) *Degrado degli organi di manovra*; 2) *Rottura degli organi di manovra*.

01.03.01.C07 Controllo persiane

Cadenza: ogni 6 mesi

Tipologia: Controllo a vista

Controllo dello stato di conservazione e comunque del grado di usura delle parti in vista. Controllo delle cerniere e dei fissaggi alla parete.

- Requisiti da verificare: 1) *Permeabilità all'aria*; 2) *Regolarità delle finiture*; 3) *Resistenza all'acqua*; 4) *Tenuta all'acqua*.
- Anomalie riscontrabili: 1) *Deformazione*.

01.03.01.C09 Controllo serrature

Cadenza: ogni 12 mesi

Tipologia: Controllo a vista

Controllo della loro funzionalità.

- Requisiti da verificare: 1) *Resistenza a manovre false e violente.*
- Anomalie riscontrabili: 1) *Corrosione;* 2) *Non ortogonalità.*

01.03.01.C12 Controllo vetri

Cadenza: ogni 6 mesi

Tipologia: Controllo a vista

Controllo uniformità dei vetri e delle sigillature vetro-telaio. Controllare la presenza di depositi o sporco. Verifica di assenza di anomalie e/o difetti (rottura, depositi, macchie, ecc.).

- Requisiti da verificare: 1) *Isolamento acustico;* 2) *Isolamento termico;* 3) *Permeabilità all'aria;* 4) *Pulibilità;* 5) *Resistenza agli urti;* 6) *Resistenza al vento;* 7) *Tenuta all'acqua.*
- Anomalie riscontrabili: 1) *Condensa superficiale;* 2) *Deposito superficiale;* 3) *Frantumazione;* 4) *Macchie;* 5) *Perdita trasparenza.*

MANUTENZIONI ESEGUIBILI DALL'UTENTE

01.03.01.I01 Lubrificazione serrature e cerniere

Cadenza: ogni 6 anni

Lubrificazione ed ingrassaggio delle serrature e cerniere con prodotti siliconici, verifica del corretto funzionamento.

01.03.01.I02 Pulizia delle guide di scorrimento

Cadenza: ogni 6 mesi

Pulizia dei residui organici che possono compromettere la funzionalità delle guide di scorrimento.

01.03.01.I03 Pulizia frangisole

Cadenza: quando occorre

Pulizia e rimozione dello sporco e dei depositi superficiali con detergenti idonei.

01.03.01.I04 Pulizia guarnizioni di tenuta

Cadenza: ogni 12 mesi

Pulizia dei residui e depositi che ne possono pregiudicare il buon funzionamento con detergenti non aggressivi.

01.03.01.I05 Pulizia organi di movimentazione

Cadenza: quando occorre

Pulizia degli organi di movimentazione tramite detergenti comuni.

01.03.01.I06 Pulizia telai fissi

Cadenza: ogni 6 mesi

Pulizia dei residui organici che possono provocare l'otturazione delle asole, dei canali di drenaggio, dei fori, delle battute. Pulizia del telaio fisso con detergenti non aggressivi. In particolare per i profili elettrocolorati la pulizia va effettuata con prodotti sgrassanti ed olio di vaselina per la protezione superficiale; per i profili verniciati a forno, la pulizia dei profili va effettuata con paste abrasive con base di cere.

01.03.01.I07 Pulizia telai mobili

Cadenza: ogni 12 mesi

Pulizia dei telai mobili con detergenti non aggressivi.

01.03.01.I08 Pulizia telai persiane**Cadenza: quando occorre**

Pulizia dei telai con detergenti non aggressivi.

01.03.01.I09 Pulizia vetri**Cadenza: quando occorre**

Pulizia e rimozione dello sporco e dei depositi superficiali con detergenti idonei.

01.03.01.I10 Registrazione maniglia**Cadenza: ogni 6 mesi**

Registrazione e lubrificazione della maniglia, delle viti e degli accessori di manovra apertura-chiusura.

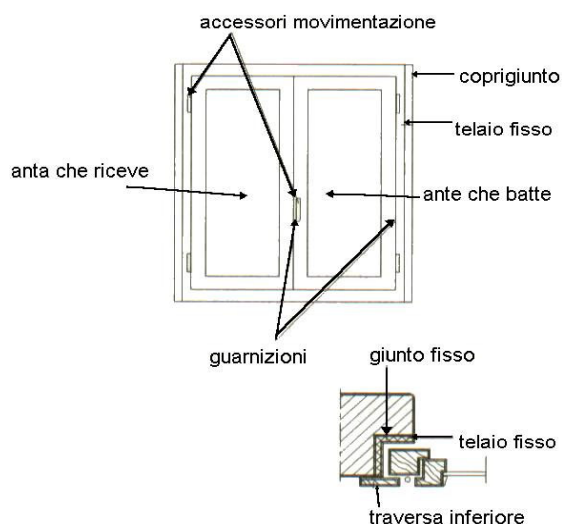
Elemento Manutenibile: 01.03.02**Serramenti in profilati di acciaio**

Unità Tecnologica: 01.03
Infissi esterni

Per i serramenti in profilati di acciaio piegati a freddo viene impiegato come materiale la lamiera di acciaio di spessore di circa 1 mm. La lamiera viene rivestita di zinco e piegata a freddo fino a raggiungere la sagoma desiderata. I profili vengono generalmente assemblati meccanicamente con squadrette in acciaio zincato e viti. Questi tipi di serramento possono essere facilmente soggetti a corrosione in particolare in corrispondenza delle testate dei profili dove il rivestimento a zinco non risulta presente. Inoltre hanno una scarsa capacità isolante, che può facilitare la formazione di condensa sugli elementi del telaio, ed un'elevata dispersione termica attraverso il telaio. Vi sono comunque serramenti in acciaio con coibentazione a cappotto dei profili con buone prestazioni di isolamento termico.

Rappresentazione grafica e descrizione

Denominazione dei componenti dei serramenti



Modalità di uso corretto:

E' necessario provvedere alla manutenzione periodica degli infissi in particolare alla rimozione di residui che possono compromettere guarnizioni e sigillature e alla regolazione degli organi di manovra. Per le operazioni più specifiche rivolgersi a personale tecnico specializzato.

ANOMALIE RISCONTRABILI

01.03.02.A01 Alterazione cromatica

Alterazione che si può manifestare attraverso la variazione di uno o più parametri che definiscono il colore: tinta, chiarezza, saturazione. Può evidenziarsi in modo localizzato o in zone più ampie diversamente a secondo delle condizioni.

01.03.02.A02 Bolla

Rigonfiamento della pellicola causato spesso da eccessive temperatura.

01.03.02.A03 Condensa superficiale

Formazione di condensa sulle superfici interne dei telai in prossimità di ponti termici.

01.03.02.A04 Corrosione

Decadimento dei materiali metallici a causa della combinazione con sostanze presenti nell'ambiente (ossigeno, acqua, anidride carbonica, ecc.).

01.03.02.A05 Deformazione

Variazione geometriche e morfologiche dei profili e degli elementi di tamponamento per fenomeni di ritiro quali imbarcamento, svergolamento, ondulazione.

01.03.02.A06 Degrado degli organi di manovra

Degrado degli organi di manovra a causa di processi di ossidazione delle parti metalliche ed in particolare di quelle di manovra. Deformazione e relativa difficoltà di movimentazione degli organi di apertura-chiusura.

01.03.02.A07 Degrado delle guarnizioni

Distacchi delle guarnizioni, perdita di elasticità e loro fessurazione.

01.03.02.A08 Deposito superficiale

Accumulo di pulviscolo atmosferico o di altri materiali estranei quali: microrganismi, residui organici, ecc. di spessore variabile, poco coerente e poco aderente al materiale sottostante.

01.03.02.A09 Frantumazione

Riduzione della lastra di vetro in frammenti per cause traumatiche.

01.03.02.A10 Macchie

Pigmentazione accidentale e localizzata della superficie.

01.03.02.A11 Non ortogonalità

L'ortogonalità dei telai mobili rispetto a quelli fissi dovuta generalmente per la mancanza di registrazione periodica dei fissaggi.

01.03.02.A12 Perdita di materiale

Mancanza di parti e di piccoli elementi in seguito ad eventi traumatici.

01.03.02.A13 Perdita trasparenza

Perdita di trasparenza ed aumento della fragilità del vetro a causa dell'azione di agenti esterni.

01.03.02.A14 Rottura degli organi di manovra

Rottura degli elementi di manovra con distacco dalle sedi originarie di maniglie, cerniere, aste, ed altri meccanismi.

CONTROLLI ESEGUIBILI DALL'UTENTE

01.03.02.C01 Controllo frangisole

Cadenza: ogni 12 mesi

Tipologia: Controllo a vista

Controllo funzionalità degli organi di manovra e delle parti in vista.

- Requisiti da verificare: 1) *(Attitudine al) controllo del fattore solare*; 2) *(Attitudine al) controllo del flusso luminoso*.
- Anomalie riscontrabili: 1) *Non ortogonalità*; 2) *Degrado degli organi di manovra*; 3) *Rottura degli organi di manovra*.

01.03.02.C02 Controllo generale

Cadenza: ogni 12 mesi

Tipologia: Controllo a vista

Controllo delle finiture e dello strato di protezione superficiale, controllo dei giochi e planarità delle parti.

- Requisiti da verificare: 1) *Permeabilità all'aria*; 2) *Regolarità delle finiture*; 3) *Pulibilità*; 4) *Tenuta all'acqua*.
- Anomalie riscontrabili: 1) *Alterazione cromatica*; 2) *Bolla*; 3) *Corrosione*; 4) *Deformazione*; 5) *Deposito superficiale*; 6) *Frantumazione*; 7) *Macchie*; 8) *Non ortogonalità*; 9) *Perdita di materiale*; 10) *Perdita trasparenza*.

01.03.02.C04 Controllo guide di scorrimento

Cadenza: ogni 12 mesi

Tipologia: Controllo a vista

Controllo della funzionalità delle guide di scorrimento.

- Requisiti da verificare: 1) *Permeabilità all'aria*; 2) *Pulibilità*; 3) *Tenuta all'acqua*.
- Anomalie riscontrabili: 1) *Deformazione*; 2) *Non ortogonalità*.

01.03.02.C05 Controllo maniglia

Cadenza: ogni 12 mesi

Tipologia: Controllo a vista

Controllo del corretto funzionamento.

- Requisiti da verificare: 1) *Resistenza a manovre false e violente*.
- Anomalie riscontrabili: 1) *Non ortogonalità*.

01.03.02.C06 Controllo organi di movimentazione

Cadenza: ogni 12 mesi

Tipologia: Controllo a vista

Controllo dell'efficacia delle cerniere e della perfetta chiusura dell'anta col telaio fisso. Controllo degli organi di serraggio con finestra aperta e controllo dei movimenti delle aste di chiusure.

- Requisiti da verificare: 1) *Permeabilità all'aria*; 2) *Regolarità delle finiture*; 3) *Tenuta all'acqua*.
- Anomalie riscontrabili: 1) *Deformazione*; 2) *Degrado degli organi di manovra*; 3) *Non ortogonalità*; 4) *Rottura degli organi di manovra*.

01.03.02.C07 Controllo persiane

Cadenza: ogni 6 mesi

Tipologia: Controllo a vista

Controllo dello stato di conservazione e comunque del grado di usura delle parti in vista. Controllo delle cerniere e dei fissaggi alla parete.

- Requisiti da verificare: 1) *Permeabilità all'aria*; 2) *Regolarità delle finiture*; 3) *Resistenza all'acqua*; 4) *Tenuta all'acqua*.
- Anomalie riscontrabili: 1) *Deformazione*.

01.03.02.C09 Controllo serrature

Cadenza: ogni 12 mesi

Tipologia: Controllo a vista

Controllo della loro funzionalità.

- Requisiti da verificare: 1) *Resistenza a manovre false e violente*.
- Anomalie riscontrabili: 1) *Corrosione*; 2) *Non ortogonalità*.

01.03.02.C12 Controllo vetri

Cadenza: ogni 6 mesi

Tipologia: Controllo a vista

Controllo uniformità dei vetri e delle sigillature vetro-telaio. Controllare la presenza di depositi o sporco. Verifica di assenza di anomalie e/o difetti (rottura, depositi, macchie, ecc.).

- Requisiti da verificare: 1) *Isolamento acustico*; 2) *Isolamento termico*; 3) *Permeabilità all'aria*; 4) *Pulibilità*; 5) *Resistenza agli urti*; 6) *Resistenza al vento*; 7) *Tenuta all'acqua*.
- Anomalie riscontrabili: 1) *Condensa superficiale*; 2) *Deposito superficiale*; 3) *Frantumazione*; 4) *Macchie*; 5) *Perdita trasparenza*.

MANUTENZIONI ESEGUIBILI DALL'UTENTE

01.03.02.I01 Lubrificazione serrature e cerniere

Cadenza: ogni 6 anni

Lubrificazione ed ingrassaggio delle serrature e cerniere con prodotti siliconici, verifica del corretto funzionamento.

01.03.02.I02 Pulizia delle guide di scorrimento

Cadenza: ogni 6 mesi

Pulizia dei residui organici che possono compromettere la funzionalità delle guide di scorrimento.

01.03.02.I03 Pulizia frangisole

Cadenza: quando occorre

Pulizia e rimozione dello sporco e dei depositi superficiali con detergenti idonei.

01.03.02.I04 Pulizia guarnizioni di tenuta

Cadenza: ogni 12 mesi

Pulizia dei residui e depositi che ne possono pregiudicare il buon funzionamento con detergenti non aggressivi.

01.03.02.I05 Pulizia organi di movimentazione

Cadenza: quando occorre

Pulizia degli organi di movimentazione tramite detergenti comuni.

01.03.02.I06 Pulizia telai fissi

Cadenza: ogni 6 mesi

Pulizia dei residui organici che possono provocare l'otturazione delle asole, dei canali di drenaggio, dei fori, delle battute. Pulizia del telaio fisso con detergenti non aggressivi che possano deteriorare la vernice di protezione e facilitare la corrosione.

01.03.02.I07 Pulizia telai mobili

Cadenza: ogni 12 mesi

Pulizia dei telai mobili con detergenti non aggressivi che possano deteriorare la vernice di protezione e facilitare la corrosione.

01.03.02.I08 Pulizia telai persiane

Cadenza: quando occorre

Pulizia dei telai con detergenti non aggressivi.

01.03.02.I09 Pulizia vetri

Cadenza: quando occorre

Pulizia e rimozione dello sporco e dei depositi superficiali con detergenti idonei.

01.03.02.I10 Registrazione maniglia

Cadenza: ogni 6 mesi

Registrazione e lubrificazione della maniglia, delle viti e degli accessori di manovra apertura-chiusura.

Unità Tecnologica: 01.04

Pareti interne

Insieme degli elementi tecnici verticali del sistema edilizio aventi funzione di dividere, conformare ed articolare gli spazi interni dell'organismo edilizio.

L'Unità Tecnologica è composta dai seguenti Elementi Manutenibili:

° 01.04.01 Tramezzi in laterizio

Elemento Manutenibile: 01.04.01

Tramezzi in laterizio

Unità Tecnologica: 01.04
Pareti interne

Si tratta di pareti costituenti le partizioni interne verticali, realizzate mediante elementi forati di laterizio di spessore variabile (8-12 cm) legati con malta idraulica per muratura con giunti con andamento regolare con uno spessore di circa 6 mm. Le murature sono eseguite con elementi interi, posati a livello, e con giunti sfalsati rispetto ai sottostanti.

Modalità di uso corretto:

Non compromettere l'integrità delle pareti

ANOMALIE RISCONTRABILI

01.04.01.A01 Decolorazione

Alterazione cromatica della superficie

01.04.01.A02 Disgregazione

Decoesione caratterizzata da distacco di granuli o cristalli sotto minime sollecitazioni meccaniche.

01.04.01.A03 Distacco

Disgregazione e distacco di parti notevoli del materiale che può manifestarsi anche mediante espulsione di elementi prefabbricati dalla loro sede.

01.04.01.A04 Efflorescenze

Formazione di sostanze, generalmente di colore biancastro e di aspetto cristallino o polverulento o filamentoso, sulla superficie del manufatto. Nel caso di efflorescenze saline, la cristallizzazione può talvolta avvenire all'interno del materiale provocando spesso il distacco delle parti più superficiali: il fenomeno prende allora il nome di criptoefflorescenza o subefflorescenza.

01.04.01.A05 Erosione superficiale

Asportazione di materiale dalla superficie dovuta a processi di natura diversa. Quando sono note le cause di degrado, possono essere utilizzati anche termini come erosione per abrasione o erosione per corrosione (cause meccaniche), erosione per corrosione (cause chimiche e biologiche), erosione per usura (cause antropiche).

01.04.01.A06 Esfoliazione

Degradazione che si manifesta con distacco, spesso seguito da caduta, di uno o più strati superficiali subparalleli fra loro, generalmente causata dagli effetti del gelo.

01.04.01.A07 Fessurazioni

Presenza di rotture singole, ramificate, ortogonale o parallele all'armatura che possono interessare l'intero spessore del manufatto.

01.04.01.A08 Macchie e graffi

Imbrattamento della superficie con sostanze macchianti in grado di aderire e penetrare nel materiale.

01.04.01.A09 Mancanza

Caduta e perdita di parti del materiale del manufatto.

01.04.01.A10 Penetrazione di umidità

Comparsa di macchie di umidità dovute all'assorbimento di acqua.

01.04.01.A11 Polverizzazione

Decoesione che si manifesta con la caduta spontanea dei materiali sotto forma di polvere o granuli.

01.04.01.A12 Rigonfiamento

Variazione della sagoma che interessa l'intero spessore del materiale e che si manifesta soprattutto in elementi lastriiformi. Ben riconoscibile essendo dato dal tipico andamento "a bolla" combinato all'azione della gravità.

01.04.01.A13 Scheggiature

Distacco di piccole parti di materiale lungo i bordi e gli spigoli degli elementi in calcestruzzo.

CONTROLLI ESEGUIBILI DALL'UTENTE

01.04.01.C01 Controllo generale delle parti a vista

Cadenza: ogni 12 mesi

Tipologia: Controllo a vista

Controllo del grado di usura delle parti in vista e di eventuali anomalie (distacchi, fessurazioni, rotture, rigonfiamenti, ecc.).

- Requisiti da verificare: 1) *Regolarità delle finiture*; 2) *Resistenza agli urti*; 3) *Resistenza meccanica per tramezzi in laterizio*.
- Anomalie riscontrabili: 1) *Decolorazione*; 2) *Disgregazione*; 3) *Distacco*; 4) *Efflorescenze*; 5) *Erosione superficiale*; 6) *Esfoliazione*; 7) *Fessurazioni*; 8) *Macchie e graffi*; 9) *Mancanza*; 10) *Penetrazione di umidità*; 11) *Polverizzazione*; 12) *Rigonfiamento*; 13) *Scheggiature*.

MANUTENZIONI ESEGUIBILI DALL'UTENTE

01.04.01.I01 Pulizia

Cadenza: quando occorre

Pulizia delle superfici e rimozione di sporcizia e macchie mediante ritocchi di pittura e/o ripristino dei rivestimenti.

Unità Tecnologica: 01.05

Rivestimenti interni

Si tratta di strati funzionali, facenti parte delle chiusure verticali, la cui funzione principale è quella di proteggere il sistema di chiusure interne dalle sollecitazioni interne degli edifici e di assicurare un aspetto uniforme ed ornamentale degli ambienti.

L'Unità Tecnologica è composta dai seguenti Elementi Manutenibili:

° 01.05.01 Intonaco

° 01.05.02 Rivestimenti e prodotti ceramici

° 01.05.03 Tinteggiature e decorazioni

Elemento Manutenibile: 01.05.01

Intonaco

Unità Tecnologica: 01.05

Rivestimenti interni

Si tratta di un sottile strato di malta la cui funzione è quella di rivestimento nelle strutture edilizie. Svolge inoltre la funzione di protezione dai fattori ambientali è allo stesso tempo protettiva e decorativa. Il rivestimento a intonaco è comunque una superficie che va rinnovata periodicamente e in condizioni normali esso fornisce prestazioni accettabili per 20 - 30 anni. La malta per intonaco è costituita da leganti (cemento, calce idraulica, calce aerea, gesso) e da un inerte (sabbia) e da acqua nelle giuste proporzioni a secondo del tipo di intonaco; vengono, in alcuni casi, inoltre aggiunti all'impasto additivi che restituiscono all'intonaco particolari qualità a secondo del tipo d'impiego. Nell'intonaco tradizionale a tre strati il primo, detto rinzaffo, svolge la funzione di aggrappo al supporto e di grossolano livellamento; il secondo, detto arriccio, costituisce il corpo dell'intonaco la cui funzione è di resistenza meccanica e di tenuta all'acqua; il terzo strato, detto finitura, rappresenta la finitura superficiale e contribuisce a creare una prima barriera la cui funzione è quella di opporsi alla penetrazione dell'acqua e delle sostanze aggressive. Gli intonaci per interni possono suddividersi in intonaci ordinari e intonaci speciali. A loro volta i primi possono ulteriormente suddividersi in intonaci miscelati in cantiere ed in intonaci premiscelati; i secondi invece in intonaci additivati, intonaci a stucco o lucidi, intonaci plastici o rivestimenti plastici continui ed infine intonaci monostrato.

Modalità di uso corretto:

Controllare periodicamente l'integrità delle superfici del rivestimento attraverso valutazioni visive mirate a riscontrare anomalie evidenti (presenza di bolle e screpolature, macchie da umidità, ecc.). Comunque affinché tali controlli risultino efficaci affidarsi a personale tecnico con esperienza.

ANOMALIE RISCONTRABILI

01.05.01.A01 Bolle d'aria

Alterazione della superficie dell'intonaco caratterizzata dalla presenza di fori di grandezza e distribuzione irregolare, generati dalla formazione di bolle d'aria al momento della posa.

01.05.01.A02 Decolorazione

Alterazione cromatica della superficie.

01.05.01.A03 Deposito superficiale

Accumulo di pulviscolo atmosferico o di altri materiali estranei, di spessore variabile, poco coerente e poco aderente alla superficie del rivestimento.

01.05.01.A04 Disgregazione

Decoesione caratterizzata da distacco di granuli o cristalli sotto minime sollecitazioni meccaniche.

01.05.01.A05 Distacco

Disgregazione e distacco di parti notevoli del materiale che può manifestarsi anche mediante espulsione di elementi prefabbricati dalla loro sede.

01.05.01.A06 Efflorescenze

Formazione di sostanze, generalmente di colore biancastro e di aspetto cristallino o pulverulento o filamentoso, sulla

superficie del manufatto. Nel caso di efflorescenze saline, la cristallizzazione può talvolta avvenire all'interno del materiale provocando spesso il distacco delle parti più superficiali: il fenomeno prende allora il nome di criptoefflorescenza o subefflorescenza.

01.05.01.A07 Erosione superficiale

Asportazione di materiale dalla superficie dovuta a processi di natura diversa. Quando sono note le cause di degrado, possono essere utilizzati anche termini come erosione per abrasione o erosione per corrosione (cause meccaniche), erosione per corrosione (cause chimiche e biologiche), erosione per usura (cause antropiche).

01.05.01.A08 Esfoliazione

Degradazione che si manifesta con distacco, spesso seguito da caduta, di uno o più strati superficiali subparalleli fra loro, generalmente causata dagli effetti del gelo.

01.05.01.A09 Fessurazioni

Presenza di rotture singole, ramificate, ortogonale o parallele all'armatura che possono interessare l'intero spessore del manufatto.

01.05.01.A10 Macchie e graffiti

Imbrattamento della superficie con sostanze macchianti in grado di aderire e penetrare nel materiale.

01.05.01.A11 Mancanza

Caduta e perdita di parti del materiale del manufatto.

01.05.01.A12 Penetrazione di umidità

Comparsa di macchie di umidità dovute all'assorbimento di acqua.

01.05.01.A13 Polverizzazione

Decoesione che si manifesta con la caduta spontanea dei materiali sotto forma di polvere o granuli.

01.05.01.A14 Rigonfiamento

Variazione della sagoma che interessa l'intero spessore del materiale e che si manifesta soprattutto in elementi lastriiformi. Ben riconoscibile essendo dato dal tipico andamento "a bolla" combinato all'azione della gravità.

CONTROLLI ESEGUIBILI DALL'UTENTE

01.05.01.C01 Controllo generale delle parti a vista

Cadenza: ogni mese

Tipologia: Controllo a vista

Controllo dello stato di conservazione delle finiture e verifica del grado di usura delle parti in vista. Controllare l'uniformità dell'aspetto cromatico delle superfici. Riconcontro di eventuali anomalie (bolle, screpolature, depositi, efflorescenze, microfessurazioni, ecc.) e/o difetti di esecuzione.

- Requisiti da verificare: 1) *Regolarità delle finiture.*
- Anomalie riscontrabili: 1) *Decolorazione;* 2) *Deposito superficiale;* 3) *Efflorescenze;* 4) *Macchie e graffiti.*

|Elemento Manutenibile: 01.05.02

Rivestimenti e prodotti ceramici

Unità Tecnologica: 01.05

Rivestimenti interni

Impiegati come rivestimenti di pareti con elementi in lastre o piastrelle ceramiche prodotte con argille, silice, fondenti, coloranti e altre materie prime minerali. Tra i materiali ceramici utilizzati come rivestimenti ricordiamo le maioliche, le terraglie, i grès naturale o rosso, i klinker. Gli elementi in lastre o piastrelle ceramiche hanno caratteristiche di assorbimento, resistenza e spessore diverso.

Modalità di uso corretto:

Controllare periodicamente l'integrità delle superfici del rivestimento attraverso valutazioni visive mirate a riscontrare anomalie evidenti. Comunque affinché tali controlli risultino efficaci affidarsi a personale tecnico con esperienza.

ANOMALIE RISCONTRABILI

01.05.02.A01 Decolorazione

Alterazione cromatica della superficie.

01.05.02.A02 Deposito superficiale

Accumulo di pulviscolo atmosferico o di altri materiali estranei, di spessore variabile, poco coerente e poco aderente alla superficie del rivestimento.

01.05.02.A03 Disgregazione

Decoesione caratterizzata da distacco di granuli o cristalli sotto minime sollecitazioni meccaniche.

01.05.02.A04 Distacco

Disgregazione e distacco di parti notevoli del materiale che può manifestarsi anche mediante espulsione di elementi prefabbricati dalla loro sede.

01.05.02.A05 Efflorescenze

Formazione di sostanze, generalmente di colore biancastro e di aspetto cristallino o pulverulento o filamentoso, sulla superficie del manufatto. Nel caso di efflorescenze saline, la cristallizzazione può talvolta avvenire all'interno del materiale provocando spesso il distacco delle parti più superficiali: il fenomeno prende allora il nome di criptoefflorescenza o subefflorescenza.

01.05.02.A06 Erosione superficiale

Asportazione di materiale dalla superficie dovuta a processi di natura diversa. Quando sono note le cause di degrado, possono essere utilizzati anche termini come erosione per abrasione o erosione per corrosione (cause meccaniche), erosione per corrosione (cause chimiche e biologiche), erosione per usura (cause antropiche).

01.05.02.A07 Esfoliazione

Degradazione che si manifesta con distacco, spesso seguito da caduta, di uno o più strati superficiali subparalleli fra loro, generalmente causata dagli effetti del gelo.

01.05.02.A08 Fessurazioni

Presenza di rotture singole, ramificate, ortogonale o parallele all'armatura che possono interessare l'intero spessore del manufatto.

01.05.02.A09 Macchie e graffiti

Imbrattamento della superficie con sostanze macchianti in grado di aderire e penetrare nel materiale.

01.05.02.A10 Mancanza

Caduta e perdita di parti del materiale del manufatto.

01.05.02.A11 Penetrazione di umidità

Comparsa di macchie di umidità dovute all'assorbimento di acqua.

01.05.02.A12 Polverizzazione

Decoesione che si manifesta con la caduta spontanea dei materiali sotto forma di polvere o granuli.

01.05.02.A13 Rigonfiamento

Variazione della sagoma che interessa l'intero spessore del materiale e che si manifesta soprattutto in elementi lastriformi. Ben riconoscibile essendo dato dal tipico andamento "a bolla" combinato all'azione della gravità.

CONTROLLI ESEGUIBILI DALL'UTENTE

01.05.02.C01 Controllo generale delle parti a vista

Cadenza: ogni 12 mesi

Tipologia: Controllo a vista

Controllo dello stato di conservazione delle finiture e verifica del grado di usura o di erosione delle parti in vista ed in particolare dei giunti. Controllare l'uniformità dell'aspetto cromatico delle superfici. Riscontro di eventuali anomalie (depositi, macchie, graffiti, efflorescenze, microfessurazioni, ecc.).

- Requisiti da verificare: 1) *Regolarità delle finiture.*
- Anomalie riscontrabili: 1) *Decolorazione;* 2) *Deposito superficiale;* 3) *Efflorescenze;* 4) *Macchie e graffiti.*

Elemento Manutenibile: 01.05.03

Tinteggiature e decorazioni

Unità Tecnologica: 01.05

Rivestimenti interni

La vasta gamma delle tinteggiature o pitture varia a secondo delle superficie e degli ambienti dove trovano utilizzazione. Per gli ambienti interni di tipo rurale si possono distinguere le pitture a calce, le pitture a colla, le idropitture, le pitture ad olio; per gli ambienti di tipo urbano si possono distinguere le pitture alchidiche, le idropitture acrilviniliche (tempere); per le tipologie industriali si hanno le idropitture acriliche, le pitture siliconiche, le pitture epossidiche, le pitture viniliche, ecc. Le decorazioni trovano il loro impiego particolarmente per gli elementi di finitura interna o comunque a vista. La vasta gamma di materiali e di forme varia a secondo dell'utilizzo e degli ambienti d'impiego. Possono essere elementi prefabbricati, lapidei, gessi, laterizi, ecc.

Modalità di uso corretto:

Controllare periodicamente l'integrità delle superfici del rivestimento attraverso valutazioni visive mirate a riscontrare anomalie evidenti (macchie, disgregazioni superficiali, rigonfiamenti, distacco, ecc.).

ANOMALIE RICONTRABILI

01.05.03.A01 Bolle d'aria

Alterazione della superficie del rivestimento, caratterizzata dalla presenza di fori di grandezza e distribuzione irregolare, generati dalla formazione di bolle d'aria al momento della posa.

01.05.03.A02 Decolorazione

Alterazione cromatica della superficie.

01.05.03.A03 Deposito superficiale

Accumulo di pulviscolo atmosferico o di altri materiali estranei, di spessore variabile, poco coerente e poco aderente alla superficie del rivestimento.

01.05.03.A04 Disgregazione

Decoesione caratterizzata da distacco di granuli o cristalli sotto minime sollecitazioni meccaniche.

01.05.03.A05 Distacco

Disgregazione e distacco di parti notevoli del materiale che può manifestarsi anche mediante espulsione di elementi prefabbricati dalla loro sede.

01.05.03.A06 Efflorescenze

Formazione di sostanze, generalmente di colore biancastro e di aspetto cristallino o pulverulento o filamentoso, sulla superficie del manufatto. Nel caso di efflorescenze saline, la cristallizzazione può talvolta avvenire all'interno del materiale provocando spesso il distacco delle parti più superficiali: il fenomeno prende allora il nome di criptoefflorescenza o subefflorescenza.

01.05.03.A07 Erosione superficiale

Asportazione di materiale dalla superficie dovuta a processi di natura diversa. Quando sono note le cause di degrado, possono essere utilizzati anche termini come erosione per abrasione o erosione per corrosione (cause meccaniche), erosione per corrosione (cause chimiche e biologiche), erosione per usura (cause antropiche).

01.05.03.A08 Fessurazioni

Presenza di rotture singole, ramificate, ortogonale o parallele all'armatura che possono interessare l'intero spessore del manufatto.

01.05.03.A09 Macchie e graffiti

Imbrattamento della superficie con sostanze macchianti in grado di aderire e penetrare nel materiale.

01.05.03.A10 Mancanza

Caduta e perdita di parti del materiale del manufatto.

01.05.03.A11 Penetrazione di umidità

Comparsa di macchie di umidità dovute all'assorbimento di acqua.

01.05.03.A12 Polverizzazione

Decoesione che si manifesta con la caduta spontanea dei materiali sotto forma di polvere o granuli.

01.05.03.A13 Rigonfiamento

Variazione della sagoma che interessa l'intero spessore del materiale e che si manifesta soprattutto in elementi lastriformi. Ben riconoscibile essendo dato dal tipico andamento "a bolla" combinato all'azione della gravità.

CONTROLLI ESEGUIBILI DALL'UTENTE

01.05.03.C01 Controllo generale delle parti a vista

Cadenza: ogni 12 mesi

Tipologia: Controllo a vista

Controllo dello stato di conservazione delle finiture e verifica del grado di usura delle parti in vista. Controllare l'uniformità dell'aspetto cromatico delle superfici. Riconferma di eventuali anomalie (macchie, disgregazioni superficiali, rigonfiamenti, distacco, ecc.) e/o difetti di esecuzione.

- Requisiti da verificare: 1) Assenza di emissioni di sostanze nocive; 2) Regolarità delle finiture; 3) Resistenza agli agenti aggressivi; 4) Resistenza agli attacchi biologici.
- Anomalie riscontrabili: 1) Bolle d'aria; 2) Decolorazione; 3) Deposito superficiale; 4) Disgregazione; 5) Distacco; 6) Erosione superficiale; 7) Fessurazioni; 8) Macchie e graffi; 9) Mancanza; 10) Penetrazione di umidità; 11) Polverizzazione; 12) Rigonfiamento.

Unità Tecnologica: 01.06

Infissi interni

Gli infissi interni hanno per scopo quello di permettere il controllo della comunicazione tra gli spazi interni dell'organismo edilizio. In particolare l'utilizzazione dei vari ambienti in modo da permettere o meno il passaggio di persone, cose, luce naturale ed aria tra i vari ambienti interni.

L'Unità Tecnologica è composta dai seguenti Elementi Manutenibili:

° 01.06.01 Porte

° 01.06.02 Porte antintrusione

° 01.06.03 Porte antipanico

° 01.06.04 Porte tagliafuoco

° 01.06.05 Sovrapporta

° 01.06.06 Telai vetrati

Elemento Manutenibile: 01.06.01

Porte

Unità Tecnologica: 01.06

Infissi interni

Le porte hanno funzione di razionalizzare l'utilizzazione dei vari spazi in modo da regolare il passaggio di persone, cose, luce naturale ed aria fra ambienti adiacenti, oltre che funzioni di ordine estetico e architettonico. La presenza delle porte a secondo della posizione e delle dimensioni determina lo svolgimento delle varie attività previste negli spazi di destinazione. In commercio esiste un'ampia gamma di tipologie diverse sia per materiale (legno, metallo, plastica, vetro, ecc.) che per tipo di apertura (a rotazione, a ventola, scorrevole, a tamburo, ripiegabile, a fisarmonica, basculante, a scomparsa). Le porte interne sono costituite da: Anta o battente (l'elemento apribile); Telaio fisso (l'elemento fissato al controtelaio che contorna la porta e la sostiene per mezzo di cerniere); Battuta (la superficie di contatto tra telaio fisso e anta mobile); Cerniera (l'elemento che sostiene l'anta e ne permette la rotazione rispetto al telaio fisso); Controtelaio (formato da due montanti ed una traversa è l'elemento fissato alla parete che consente l'alloggio al telaio); Montante (l'elemento verticale del telaio o del controtelaio); Traversa (l'elemento orizzontale del telaio o del controtelaio).

Modalità di uso corretto:

E' necessario provvedere alla manutenzione periodica delle porte in particolare al rinnovo degli strati protettivi (qualora il tipo di rivestimento lo preveda) con prodotti idonei al tipo di materiale ed alla pulizia e rimozione di residui che possono compromettere l'uso e quindi le manovre di apertura e chiusura. Controllare inoltre l'efficienza delle maniglie, delle serrature, delle cerniere e delle guarnizioni; provvedere alla loro lubrificazione periodicamente. Per le operazioni più specifiche rivolgersi a personale tecnico specializzato.

ANOMALIE RISCONTRABILI

01.06.01.A01 Alterazione cromatica

Alterazione che si può manifestare attraverso la variazione di uno o più parametri che definiscono il colore: tinta, chiarezza, saturazione. Può evidenziarsi in modo localizzato o in zone più ampie diversamente a secondo delle condizioni.

01.06.01.A02 Bolla

Rigonfiamento della pellicola causato spesso da eccessive temperatura.

01.06.01.A03 Corrosione

Decadimento dei materiali metallici a causa della combinazione con sostanze presenti nell'ambiente (ossigeno, acqua, anidride carbonica, ecc.).

01.06.01.A04 Deformazione

Variazione geometriche e morfologiche dei profili e degli elementi di tamponamento per fenomeni di ritiro quali imbarcamento, svergolamento, ondulazione.

01.06.01.A05 Deposito superficiale

Accumulo di pulviscolo atmosferico o di altri materiali estranei quali microrganismi, residui organici, ecc., di spessore variabile, poco coerente e poco aderente al materiale sottostante.

01.06.01.A06 Distacco

Distacco di due o più strati di un pannello per insufficiente adesione delle parti.

01.06.01.A07 Fessurazione

Formazione di soluzioni di continuità nel materiale con distacco macroscopico delle parti.

01.06.01.A08 Frantumazione

Riduzione della lastra di vetro in frammenti per cause traumatiche.

01.06.01.A09 Fratturazione

Formazione di soluzioni di continuità nel materiale con o senza spostamento delle parti.

01.06.01.A10 Incrostazione

Deposito a strati molto aderente al substrato composto generalmente da sostanze inorganiche o di natura biologica.

01.06.01.A11 Infracidamento

Degradazione che si manifesta con la formazione di masse scure polverulente dovuta ad umidità e alla scarsa ventilazione.

01.06.01.A12 Lesione

Degradazione che si manifesta in seguito ad eventi traumatici con effetti di soluzione di continuità con o senza distacco tra le parti.

01.06.01.A13 Macchie

Pigmentazione accidentale e localizzata della superficie.

01.06.01.A14 Non ortogonalità

La ortogonalità dei telai mobili rispetto a quelli fissi dovuta generalmente per la mancanza di registrazione periodica dei fissaggi.

01.06.01.A15 Patina

Variazione del colore originario del materiale per alterazione della superficie dei materiali per fenomeni non legati a degradazione.

01.06.01.A16 Perdita di lucentezza

Opacizzazione del legno.

01.06.01.A17 Perdita di materiale

Mancanza di parti e di piccoli elementi in seguito ad eventi traumatici.

01.06.01.A18 Perdita di trasparenza

Perdita di trasparenza ed aumento della fragilità del vetro a causa dell'azione di agenti esterni.

01.06.01.A19 Scagliatura, screpolatura

Distacco totale o parziale di parti della pellicola dette scaglie che avviene in prossimità di scollaggi o soluzioni di continuità.

01.06.01.A20 Scollaggi della pellicola

Mancanza di aderenza della pellicola al substrato per cause diverse e successiva scagliatura.

CONTROLLI ESEGUIBILI DALL'UTENTE

01.06.01.C01 Controllo delle serrature

Cadenza: ogni 12 mesi

Tipologia: Controllo a vista

Controllo della loro funzionalità.

- Requisiti da verificare: 1) *Riparabilità*.
- Anomalie riscontrabili: 1) *Corrosione*.

01.06.01.C02 Controllo guide di scorrimento

Cadenza: ogni 6 mesi

Tipologia: Controllo a vista

Controllo della loro funzionalità e dell'assenza di depositi nei binari di scorrimento (per porte scorrevoli).

- Requisiti da verificare: 1) *Pulibilità*; 2) *Riparabilità*.
- Anomalie riscontrabili: 1) *Deformazione*; 2) *Deposito superficiale*; 3) *Non ortogonalità*.

01.06.01.C03 Controllo maniglia

Cadenza: ogni 6 mesi

Tipologia: Controllo a vista

Controllo del corretto funzionamento.

- Requisiti da verificare: 1) *Riparabilità*; 2) *Sostituibilità*.

01.06.01.C04 Controllo parti in vista

Cadenza: ogni 12 mesi

Tipologia: Controllo a vista

Controllo delle parti in vista, delle finiture e dello strato di protezione superficiale (qualora il tipo di rivestimento lo preveda). Controllo dei fissaggi del telaio al controtelaio.

- Requisiti da verificare: 1) *Permeabilità all'aria*; 2) *Pulibilità*; 3) *Regolarità delle finiture*.
- Anomalie riscontrabili: 1) *Alterazione cromatica*; 2) *Bolla*; 3) *Corrosione*; 4) *Deformazione*; 5) *Deposito superficiale*; 6) *Distacco*; 7) *Fessurazione*; 8) *Frantumazione*; 9) *Fratturazione*; 10) *Incrostazione*; 11) *Infracidamento*; 12) *Lesione*; 13) *Macchie*; 14) *Non ortogonalità*; 15) *Patina*; 16) *Perdita di lucentezza*; 17) *Perdita di materiale*; 18) *Perdita di trasparenza*; 19) *Scagliatura, screpolatura*; 20) *Scollaggi della pellicola*.

01.06.01.C05 Controllo vetri

Cadenza: ogni 6 mesi

Tipologia: Controllo a vista

Controllo uniformità dei vetri e delle sigillature vetro-telaio. Controllare la presenza di depositi o sporco. Verifica di assenza di anomalie e/o difetti (rottura, depositi, macchie, ecc.).

- Requisiti da verificare: 1) *Oscurabilità*; 2) *Pulibilità*; 3) *Sostituibilità*.
- Anomalie riscontrabili: 1) *Deposito superficiale*; 2) *Frantumazione*; 3) *Fratturazione*; 4) *Perdita di lucentezza*; 5) *Perdita di trasparenza*.

MANUTENZIONI ESEGUIBILI DALL'UTENTE

01.06.01.I01 Lubrificazione serrature, cerniere

Cadenza: ogni 6 mesi

Lubrificazione ed ingrassaggio delle serrature e cerniere con prodotti siliconici, verifica del corretto funzionamento.

01.06.01.I02 Pulizia ante

Cadenza: quando occorre

Pulizia delle ante con prodotti detergenti non aggressivi idonei al tipo di materiale.

01.06.01.I03 Pulizia delle guide di scorrimento

Cadenza: ogni 6 mesi

Pulizia dei residui organici che possono compromettere la funzionalità delle guide di scorrimento.

01.06.01.I04 Pulizia organi di movimentazione

Cadenza: quando occorre

Pulizia degli organi di movimentazione tramite detergenti comuni.

01.06.01.I05 Pulizia telai

Cadenza: ogni 6 mesi

Pulizia del telaio con prodotti detergenti non aggressivi idonei al tipo di materiale.

01.06.01.I06 Pulizia vetri

Cadenza: quando occorre

Pulizia e rimozione dello sporco e dei depositi superficiali con detergenti idonei.

01.06.01.I07 Registrazione maniglia

Cadenza: ogni 6 mesi

Registrazione e lubrificazione della maniglia, delle viti e degli accessori di manovra apertura-chiusura.

Elemento Manutenibile: 01.06.02

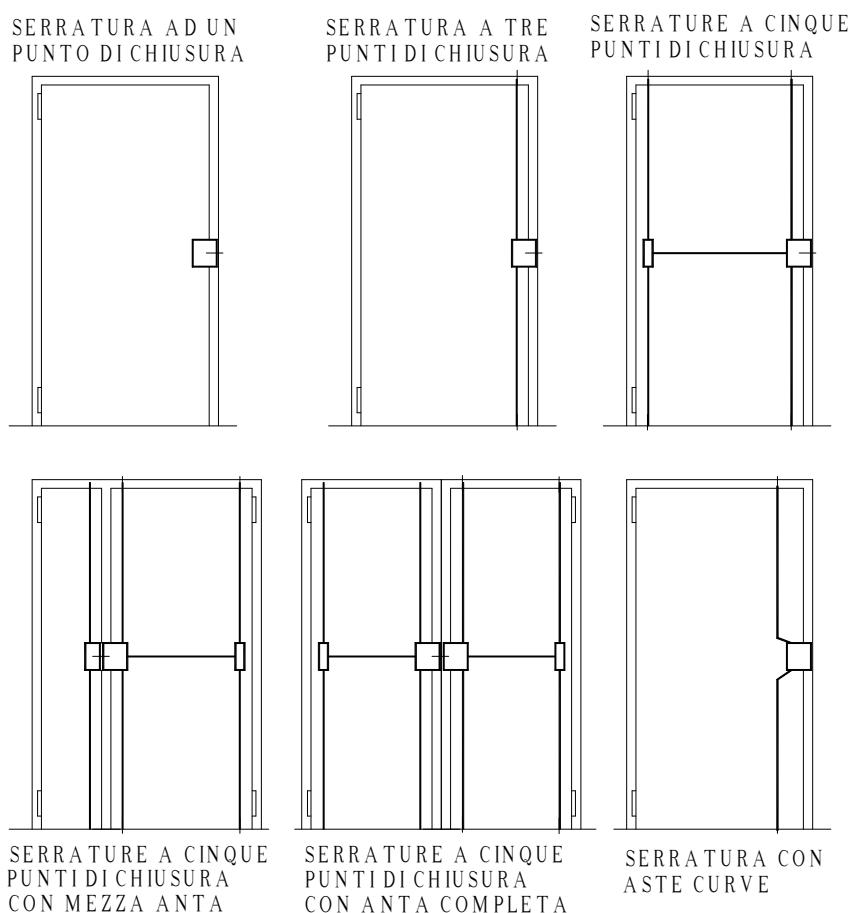
Porte antintrusione

Unità Tecnologica: 01.06
Infissi interni

Le porte antintrusione hanno la funzione rispetto alle porte tradizionali di creare una condizione di maggiore impedimento alle persone. Esse, dal punto di vista normativo, debbono avere la capacità di impedire per un tempo stabilito l'intrusione di persone. Sono quindi caratterizzate da una buona resistenza agli urti (sfondamenti, perforazioni, ecc.) In genere sono costituite da un'anima in lamiera sciolata in acciaio con elementi in materiali smorzanti acusticamente. Le battute ed i controtelai sono anch'essi in acciaio. I rivestimenti possono essere laminati plastici, di legno o altro materiale. Le serrature e gli elementi di manovra possono essere semplici o complesse, a comando e/o collegate ai sistemi di antifurto.

Rappresentazione grafica e descrizione

Porte antieffrazione



Modalità di uso corretto:

E' necessario provvedere alla manutenzione periodica delle porte in particolare alla pulizia delle superfici in vista nonché la rimozione di residui che possono compromettere l'uso e quindi le manovre di apertura e chiusura. Controllare inoltre l'efficienza delle maniglie, delle serrature, delle cerniere e delle guarnizioni; provvedere alla loro lubrificazione periodicamente. Per le operazioni più specifiche rivolte al controllo dei meccanismi di chiusura ed apertura collegati ai sistemi di antifurto rivolgersi a personale tecnico specializzato.

ANOMALIE RISCONTRABILI

01.06.02.A01 Alterazione cromatica

Alterazione che si può manifestare attraverso la variazione di uno o più parametri che definiscono il colore: tinta, chiarezza, saturazione. Può evidenziarsi in modo localizzato o in zone più ampie diversamente a secondo delle condizioni.

01.06.02.A02 Bolla

Rigonfiamento della pellicola causato spesso da eccessiva temperatura.

01.06.02.A03 Corrosione

Decadimento dei materiali metallici a causa della combinazione con sostanze presenti nell'ambiente (ossigeno, acqua, anidride carbonica, ecc.).

01.06.02.A04 Deformazione

Variazione geometriche e morfologiche dei profili e degli elementi di tamponamento per fenomeni di ritiro quali imbarcamento, svergolamento, ondulazione.

01.06.02.A05 Deposito superficiale

Accumulo di pulviscolo atmosferico o di altri materiali estranei quali microrganismi, residui organici, ecc., di spessore variabile, poco coerente e poco aderente al materiale sottostante.

01.06.02.A06 Distacco

Distacco di due o più strati di un pannello per insufficiente adesione delle parti.

01.06.02.A07 Fessurazione

Formazione di soluzioni di continuità nel materiale con distacco macroscopico delle parti.

01.06.02.A08 Frantumazione

Riduzione della lastra di vetro in frammenti per cause traumatiche.

01.06.02.A09 Fratturazione

Formazione di soluzioni di continuità nel materiale con o senza spostamento delle parti.

01.06.02.A10 Incrostazione

Deposito a strati molto aderente al substrato composto generalmente da sostanze inorganiche o di natura biologica.

01.06.02.A11 Infracidamento

Degradazione che si manifesta con la formazione di masse scure polverulente dovuta ad umidità e alla scarsa ventilazione.

01.06.02.A12 Lesione

Degradazione che si manifesta in seguito ad eventi traumatici con effetti di soluzione di continuità con o senza distacco tra le parti.

01.06.02.A13 Macchie

Pigmentazione accidentale e localizzata della superficie.

01.06.02.A14 Patina

Variazione del colore originario del materiale per alterazione della superficie dei materiali per fenomeni non legati a degradazione.

01.06.02.A15 Perdita di lucentezza

Opacizzazione del legno.

01.06.02.A16 Perdita di materiale

Mancanza di parti e di piccoli elementi in seguito ad eventi traumatici.

01.06.02.A17 Perdita di trasparenza

Perdita di trasparenza ed aumento della fragilità del vetro a causa dell'azione di agenti esterni.

01.06.02.A18 Scagliatura, screpolatura

Distacco totale o parziale di parti della pellicola dette scaglie che avviene in prossimità di scollaggi o soluzioni di continuità.

01.06.02.A19 Scollaggi della pellicola

Mancanza di aderenza della pellicola al substrato per cause diverse e successiva scagliatura.

CONTROLLI ESEGUIBILI DALL'UTENTE

01.06.02.C01 Controllo delle serrature

Cadenza: ogni 12 mesi

Tipologia: Controllo a vista

Controllo degli automatismi e della loro funzionalità.

- Requisiti da verificare: 1) *Resistenza agli urti*; 2) *Resistenza alle intrusioni e manomissioni*; 3) *Riparabilità*.
- Anomalie riscontrabili: 1) *Corrosione*.

01.06.02.C03 Controllo maniglia

Cadenza: ogni 6 mesi

Tipologia: Controllo a vista

Controllo del corretto funzionamento.

- Requisiti da verificare: 1) *Riparabilità*; 2) *Sostituibilità*.

01.06.02.C04 Controllo parti in vista

Cadenza: ogni 12 mesi

Tipologia: Controllo a vista

Controllo delle parti in vista, delle finiture e dello strato di protezione superficiale (qualora il tipo di rivestimento lo preveda). Controllo dei fissaggi del telaio al controtelaio.

- Requisiti da verificare: 1) *Resistenza agli urti*; 2) *Resistenza alle intrusioni e manomissioni*.
- Anomalie riscontrabili: 1) *Alterazione cromatica*; 2) *Bolla*; 3) *Corrosione*; 4) *Deformazione*; 5) *Deposito superficiale*; 6) *Distacco*; 7) *Fessurazione*; 8) *Frantumazione*; 9) *Fratturazione*; 10) *Incrostazione*; 11) *Infracidamento*; 12) *Lesione*; 13) *Macchie*; 14) *Patina*; 15) *Perdita di lucentezza*; 16) *Perdita di materiale*; 17) *Perdita di trasparenza*; 18) *Scagliatura, screpolatura*; 19) *Scollaggi della pellicola*.

MANUTENZIONI ESEGUIBILI DALL'UTENTE

01.06.02.I01 Lubrificazione serrature, cerniere

Cadenza: ogni 6 mesi

Lubrificazione ed ingrassaggio delle serrature e cerniere con prodotti siliconici, verifica del corretto funzionamento.

01.06.02.I02 Prova sistemi antifurto

Cadenza: ogni 6 mesi

Prova, anche con strumentazione e test, degli automatismi di apertura-chiusura rispetto ai sistemi di antifurto (qualora fossero previsti).

01.06.02.I03 Pulizia ante**Cadenza: quando occorre**

Pulizia delle ante con prodotti detergenti non aggressivi idonei al tipo di materiale.

01.06.02.I04 Pulizia organi di movimentazione**Cadenza: quando occorre**

Pulizia degli organi di movimentazione tramite detergenti comuni.

01.06.02.I05 Pulizia telai**Cadenza: ogni 6 mesi**

Pulizia del telaio con prodotti detergenti non aggressivi idonei al tipo di materiale.

01.06.02.I06 Registrazione maniglia**Cadenza: ogni 6 mesi**

Registrazione e lubrificazione della maniglia, delle viti e degli accessori di manovra apertura-chiusura.

Elemento Manutenibile: 01.06.03**Porte antipanico**

Unità Tecnologica: 01.06
Infissi interni

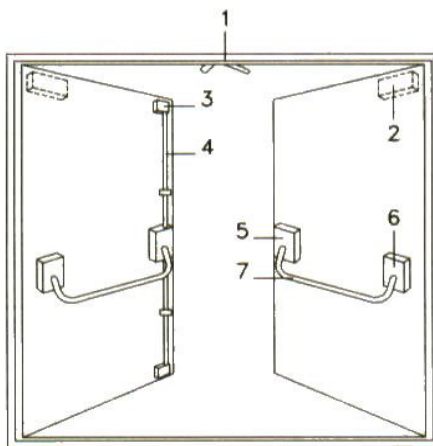
Le porte antipanico hanno la funzione di agevolare la fuga verso le porte esterne e/o comunque verso spazi sicuri in casi di eventi particolari (incendi, terremoti, emergenze, ecc.). Le dimensioni ed i materiali sono normati secondo le prescrizioni in materia di sicurezza. Esse sono dotate di elemento di manovra che regola lo sblocco delle ante definito "maniglione antipanico".

Il dispositivo antipanico deve essere realizzato in modo da consentire lo sganciamento della porta nel momento in cui viene azionata la barra posta orizzontalmente sulla parte interna di essa. Tra i diversi dispositivi in produzione vi sono:

- dispositivi antipanico con barra a spinta (push-bar);
- dispositivi antipanico con barra a contatto (touch-bar).

Rappresentazione grafica e descrizione

Denominazione dei componenti della porta antipanico



- LEGENDA** Porta antipanico
- 1 regolatore di chiusura
 - 2 chiudiporta
 - 3 scrocco superiore
 - 4 asta di rinvio
 - 5 scatola supporto laterale con serratura
 - 6 scatola supporto laterale
 - 7 barra orizzontale e leva di azionamento (maniglione antipanico)

Modalità di uso corretto:

Controllare il perfetto funzionamento del dispositivo antipanico. Verificare che le controbocchette a pavimento non siano ostruite in nessun modo. Controllare periodicamente il perfetto funzionamento delle porte e degli elementi di manovra. Verificare che non vi siano ostacoli in prossimità di esse. Provvedere alla lubrificazione di cerniere, dispositivi di comando, dei maniglioni. Qualora sia previsto, controllare l'individuazione degli accessi rispetto ai piani di evacuazione e di sicurezza.

ANOMALIE RISCONTRABILI

01.06.03.A01 Alterazione cromatica

Alterazione che si può manifestare attraverso la variazione di uno o più parametri che definiscono il colore: tinta, chiarezza, saturazione. Può evidenziarsi in modo localizzato o in zone più ampie diversamente a secondo delle condizioni.

01.06.03.A02 Bolla

Rigonfiamento della pellicola causato spesso da eccessiva temperatura.

01.06.03.A03 Corrosione

Decadimento dei materiali metallici a causa della combinazione con sostanze presenti nell'ambiente (ossigeno, acqua, anidride carbonica, ecc.).

01.06.03.A04 Deformazione

Variazione geometriche e morfologiche dei profili e degli elementi di tamponamento per fenomeni di ritiro quali imbarcamento, svergolamento, ondulazione.

01.06.03.A05 Deposito superficiale

Accumulo di pulviscolo atmosferico o di altri materiali estranei quali microrganismi, residui organici, ecc. di spessore variabile, poco coerente e poco aderente al materiale sottostante.

01.06.03.A06 Distacco

Distacco di due o più strati di un pannello per insufficiente adesione delle parti.

01.06.03.A07 Fessurazione

Formazione di soluzioni di continuità nel materiale con distacco macroscopico delle parti.

01.06.03.A08 Frantumazione

Riduzione della lastra di vetro in frammenti per cause traumatiche.

01.06.03.A09 Fratturazione

Formazione di soluzioni di continuità nel materiale con o senza spostamento delle parti.

01.06.03.A10 Incrostazione

Deposito a strati molto aderente al substrato composto generalmente da sostanze inorganiche o di natura biologica.

01.06.03.A11 Infracidamento

Degradazione che si manifesta con la formazione di masse scure polverulente dovuta ad umidità e alla scarsa ventilazione.

01.06.03.A12 Lesione

Degradazione che si manifesta in seguito ad eventi traumatici con effetti di soluzione di continuità con o senza distacco tra le parti.

01.06.03.A13 Macchie

Pigmentazione accidentale e localizzata della superficie.

01.06.03.A14 Non ortogonalità

La ortogonalità dei telai mobili rispetto a quelli fissi dovuta generalmente per la mancanza di registrazione periodica dei fissaggi.

01.06.03.A15 Patina

Variazione del colore originario del materiale per alterazione della superficie dei materiali per fenomeni non legati a degradazione.

01.06.03.A16 Perdita di lucentezza

Opacizzazione del legno.

01.06.03.A17 Perdita di materiale

Mancanza di parti e di piccoli elementi in seguito ad eventi traumatici.

01.06.03.A18 Perdita di trasparenza

Perdita di trasparenza ed aumento della fragilità del vetro a causa dell'azione di agenti esterni.

01.06.03.A19 Scagliatura, screpolatura

Distacco totale o parziale di parti della pellicola dette scaglie che avviene in prossimità di scollaggi o soluzioni di continuità.

01.06.03.A20 Scollaggi della pellicola

Mancanza di aderenza della pellicola al substrato per cause diverse e successiva scagliatura.

CONTROLLI ESEGUIBILI DALL'UTENTE

01.06.03.C01 Controllo certificazioni

Cadenza: *quando occorre*

Tipologia: *Controllo a vista*

Controllare le certificazioni di omologazione, la scheda tecnica del fornitore o altra documentazione da conservare in apposito archivio.

01.06.03.C03 Controllo degli spazi

Cadenza: *ogni mese*

Tipologia: *Controllo a vista*

Controllare che non vi siano ostacoli in prossimità degli spazi interessati dalle porte antipanico o in prossimità di esse.

01.06.03.C04 Controllo delle serrature

Cadenza: *ogni 12 mesi*

Tipologia: *Controllo a vista*

Controllo della loro funzionalità.

- Requisiti da verificare: 1) *Riparabilità.*
- Anomalie riscontrabili: 1) *Corrosione.*

01.06.03.C06 Controllo parti in vista

Cadenza: *ogni 12 mesi*

Tipologia: *Controllo a vista*

Controllo delle parti in vista, delle finiture e dello strato di protezione superficiale (qualora il tipo di rivestimento lo preveda). Controllo dei fissaggi del telaio al controtelaio.

- Requisiti da verificare: 1) *Resistenza agli urti per porte antipanico.*
- Anomalie riscontrabili: 1) *Alterazione cromatica;* 2) *Bolla;* 3) *Corrosione;* 4) *Deformazione;* 5) *Deposito superficiale;* 6) *Distacco;* 7) *Fessurazione;* 8) *Frantumazione;* 9) *Fratturazione;* 10) *Incrostazione;* 11) *Infracidamento;* 12) *Lesione;* 13) *Macchie;* 14) *Non ortogonalità;* 15) *Patina;* 16) *Perdita di lucentezza;* 17) *Perdita di materiale;* 18) *Perdita di trasparenza;* 19) *Scagliatura, screpolatura;* 20) *Scollaggi della pellicola.*

01.06.03.C07 Controllo ubicazione porte

Cadenza: *ogni 6 mesi*

Tipologia: *Controllo a vista*

Controllare l'individuazione delle porte antipanico rispetto ai progetti ed ai piani di evacuazione e di sicurezza.

01.06.03.C08 Controllo vetri

Cadenza: *ogni 6 mesi*

Tipologia: *Controllo a vista*

Controllo uniformità dei vetri e delle sigillature vetro-telaio. Controllare la presenza di depositi o sporco. Verifica di assenza di anomalie e/o difetti (rottura, depositi, macchie, ecc.).

- Requisiti da verificare: 1) *Oscurabilità*; 2) *Pulibilità*; 3) *Sostituibilità per porte antipanico*.
- Anomalie riscontrabili: 1) *Deposito superficiale*; 2) *Frantumazione*; 3) *Fratturazione*; 4) *Perdita di lucentezza*; 5) *Perdita di trasparenza*.

MANUTENZIONI ESEGUIBILI DALL'UTENTE

01.06.03.I01 Lubrificazione serrature, cerniere

Cadenza: ogni 6 mesi

Lubrificazione ed ingrassaggio delle serrature e cerniere con prodotti siliconici, verifica del corretto funzionamento.

01.06.03.I02 Pulizia ante

Cadenza: quando occorre

Pulizia delle ante con prodotti detergenti non aggressivi idonei al tipo di materiale.

01.06.03.I03 Pulizia organi di movimentazione

Cadenza: quando occorre

Pulizia degli organi di movimentazione tramite detergenti comuni.

01.06.03.I04 Pulizia telai

Cadenza: ogni 6 mesi

Pulizia del telaio con prodotti detergenti non aggressivi idonei al tipo di materiale.

01.06.03.I05 Pulizia vetri

Cadenza: quando occorre

Pulizia e rimozione dello sporco e dei depositi superficiali con detergenti idonei.

01.06.03.I06 Registrazione maniglione

Cadenza: ogni 6 mesi

Registrazione maniglione antipanico e lubrificazione degli accessori di manovra apertura-chiusura.

01.06.03.I09 Rimozione ostacoli spazi

Cadenza: quando occorre

Rimozione di eventuali ostacoli in prossimità degli spazi interessati dalle porte antipanico o in prossimità di esse.

01.06.03.I10 Verifica funzionamento

Cadenza: ogni 6 mesi

Verifica del corretto funzionamento di apertura-chiusura mediante prova manuale.

Elemento Manutenibile: 01.06.04

Porte tagliafuoco

Unità Tecnologica: 01.06

Le porte tagliafuoco (o porte REI) hanno la funzione di proteggere quegli spazi o luoghi sicuri, ai quali ne consentono l'ingresso, dalle azioni provocate da eventuali incendi. Nelle zone di maggiore afflusso di persone le porte tagliafuoco devono essere anche porte antipanico. Le dimensioni ed i materiali sono normati secondo le prescrizioni in materia di sicurezza. In genere vengono impiegati materiali di rivestimento metallici con all'interno materiali isolanti stabili alle alte temperature. Il dispositivo di emergenza deve essere realizzato in modo da consentire lo sganciamento della porta dall'interno in meno di 1 secondo. Tra i diversi dispositivi in produzione vi sono:

- dispositivi di emergenza con azionamento mediante maniglia a leva;
- dispositivi di emergenza con azionamento mediante piastra a spinta.

Modalità di uso corretto:

Controllare il perfetto funzionamento del dispositivo di emergenza. Verificare che le controbocchette a pavimento non siano ostruite in nessun modo. Controllare periodicamente il perfetto funzionamento delle porte e degli elementi di manovra. Qualora ne siano munite controllare l'efficienza dei maniglioni antipanico. Verificare che non vi siano ostacoli in prossimità di esse. Provvedere alla lubrificazione di cerniere, dispositivi di comando, dei maniglioni. Verificare l'individuazione delle porte tagliafuoco rispetto ai progetti ed ai piani di evacuazione e di sicurezza. Controllare le certificazioni di omologazione, la scheda tecnica del fornitore o altra documentazione da conservare in apposito archivio.

ANOMALIE RISCONTRABILI

01.06.04.A01 Alterazione cromatica

Alterazione che si può manifestare attraverso la variazione di uno o più parametri che definiscono il colore: tinta, chiarezza, saturazione. Può evidenziarsi in modo localizzato o in zone più ampie diversamente a secondo delle condizioni.

01.06.04.A02 Bolla

Rigonfiamento della pellicola causato spesso da eccessiva temperatura.

01.06.04.A03 Corrosione

Decadimento dei materiali metallici a causa della combinazione con sostanze presenti nell'ambiente (ossigeno, acqua, anidride carbonica, ecc.).

01.06.04.A04 Deformazione

Variazione geometriche e morfologiche dei profili e degli elementi di tamponamento per fenomeni di ritiro quali imbarcamento, svergolamento, ondulazione.

01.06.04.A05 Deposito superficiale

Accumulo di pulviscolo atmosferico o di altri materiali estranei quali microrganismi, residui organici, ecc. di spessore variabile, poco coerente e poco aderente al materiale sottostante.

01.06.04.A06 Distacco

Distacco di due o più strati di un pannello per insufficiente adesione delle parti.

01.06.04.A07 Fessurazione

Formazione di soluzioni di continuità nel materiale con distacco macroscopico delle parti.

01.06.04.A08 Frantumazione

Riduzione della lastra di vetro in frammenti per cause traumatiche.

01.06.04.A09 Fratturazione

Formazione di soluzioni di continuità nel materiale con o senza spostamento delle parti.

01.06.04.A10 Incrostazione

Deposito a strati molto aderente al substrato composto generalmente da sostanze inorganiche o di natura biologica.

01.06.04.A11 Lesione

Degradazione che si manifesta in seguito ad eventi traumatici con effetti di soluzione di continuità con o senza distacco tra le parti.

01.06.04.A12 Macchie

Pigmentazione accidentale e localizzata della superficie.

01.06.04.A13 Non ortogonalità

La ortogonalità dei telai mobili rispetto a quelli fissi dovuta generalmente per la mancanza di registrazione periodica dei fissaggi.

01.06.04.A14 Patina

Variazione del colore originario del materiale per alterazione della superficie dei materiali per fenomeni non legati a degradazione.

01.06.04.A15 Perdita di lucentezza

Opacizzazione del legno.

01.06.04.A16 Perdita di materiale

Mancanza di parti e di piccoli elementi in seguito ad eventi traumatici.

01.06.04.A17 Perdita di trasparenza

Perdita di trasparenza ed aumento della fragilità del vetro a causa dell'azione di agenti esterni.

01.06.04.A18 Scagliatura, screpolatura

Distacco totale o parziale di parti della pellicola dette scaglie che avviene in prossimità di scollaggi o soluzioni di continuità.

01.06.04.A19 Scollaggi della pellicola

Mancanza di aderenza della pellicola al substrato per cause diverse e successiva scagliatura.

CONTROLLI ESEGUIBILI DALL'UTENTE

01.06.04.C01 Controllo certificazioni

Cadenza: *quando occorre*

Tipologia: *Controllo a vista*

Controllare le certificazioni di omologazione, la scheda tecnica del fornitore o altra documentazione da conservare in apposito archivio.

01.06.04.C03 Controllo degli spazi

Cadenza: ogni mese

Tipologia: Controllo a vista

Controllare che non vi siano ostacoli in prossimità degli spazi interessati dalle porte antipanico o in prossimità di esse.

01.06.04.C04 Controllo delle serrature

Cadenza: ogni 12 mesi

Tipologia: Controllo a vista

Controllo della loro funzionalità.

- Requisiti da verificare: 1) *Riparabilità*.
- Anomalie riscontrabili: 1) *Corrosione*.

01.06.04.C06 Controllo parti in vista

Cadenza: ogni 12 mesi

Tipologia: Controllo a vista

Controllo delle parti in vista, delle finiture e dello strato di protezione superficiale (qualora il tipo di rivestimento lo preveda). Controllo dei fissaggi del telaio al controtelaio.

- Requisiti da verificare: 1) *Resistenza al fuoco per porte tagliafuoco*; 2) *Resistenza agli urti per porte tagliafuoco*.
- Anomalie riscontrabili: 1) *Alterazione cromatica*; 2) *Bolla*; 3) *Corrosione*; 4) *Deformazione*; 5) *Deposito superficiale*; 6) *Distacco*; 7) *Fessurazione*; 8) *Frantumazione*; 9) *Fratturazione*; 10) *Incrostazione*; 11) *Lesione*; 12) *Macchie*; 13) *Non ortogonalità*; 14) *Patina*; 15) *Perdita di lucentezza*; 16) *Scagliatura, screpolatura*; 17) *Scollaggi della pellicola*.

01.06.04.C07 Controllo ubicazione porte

Cadenza: ogni 6 mesi

Tipologia: Controllo a vista

Controllare l'individuazione delle porte antipanico rispetto ai progetti ed ai piani di evacuazione e di sicurezza.

01.06.04.C08 Controllo vetri

Cadenza: ogni 6 mesi

Tipologia: Controllo a vista

Controllo uniformità dei vetri e delle sigillature vetro-telaio. Controllare la presenza di depositi o sporco. Verifica di assenza di anomalie e/o difetti (rottura, depositi, macchie, ecc.).

- Requisiti da verificare: 1) *Oscurabilità*; 2) *Pulibilità*; 3) *Sostituibilità per porte tagliafuoco*.
- Anomalie riscontrabili: 1) *Deposito superficiale*; 2) *Frantumazione*; 3) *Fratturazione*; 4) *Perdita di lucentezza*; 5) *Perdita di trasparenza*.

MANUTENZIONI ESEGUIBILI DALL'UTENTE

01.06.04.I01 Lubrificazione serrature, cerniere

Cadenza: ogni 6 mesi

Lubrificazione ed ingrassaggio delle serrature e cerniere con prodotti siliconici, verifica del corretto funzionamento.

01.06.04.I02 Pulizia ante

Cadenza: quando occorre

Pulizia delle ante con prodotti detergenti non aggressivi idonei al tipo di materiale.

01.06.04.I03 Pulizia organi di movimentazione**Cadenza: quando occorre**

Pulizia degli organi di movimentazione tramite detergenti comuni.

01.06.04.I04 Pulizia telai**Cadenza: ogni 6 mesi**

Pulizia del telaio con prodotti detergenti non aggressivi idonei al tipo di materiale.

01.06.04.I05 Pulizia vetri**Cadenza: quando occorre**

Pulizia e rimozione dello sporco e dei depositi superficiali con detergenti idonei.

01.06.04.I06 Registrazione maniglione**Cadenza: ogni 6 mesi**

Registrazione maniglione antipanico e lubrificazione degli accessori di manovra apertura-chiusura.

01.06.04.I09 Rimozione ostacoli**Cadenza: ogni 2 anni**

Rimozione di eventuali ostacoli in prossimità degli spazi interessati dalle porte antipanico o in prossimità di esse.

01.06.04.I10 Verifica funzionamento**Cadenza: ogni 6 mesi**

Verifica del corretto funzionamento di apertura-chiusura mediante prova manuale.

Elemento Manutenibile: 01.06.05**Sovrapporta**

Unità Tecnologica: 01.06
Infissi interni

Si tratta di aperture vetrate, con telaio in materiali diversi, poste nella parte superiore dei vani porta. La loro funzione è quella di consentire il passaggio di luce naturale da un ambiente ben illuminato ad un altro scarsamente illuminato. Qualora le aperture siano apribili, anche per consentire il passaggio d'aria tra due ambienti.

Modalità di uso corretto:

Provvedere alla pulizia delle parti in vista e dei vetri con prodotti idonei. Qualora le aperture siano apribili, verificare la funzionalità degli organi di apertura e la loro lubrificazione.

ANOMALIE RICONTRABILI**01.06.05.A01 Alterazione cromatica**

Alterazione che si può manifestare attraverso la variazione di uno o più parametri che definiscono il colore: tinta, chiarezza, saturazione. Può evidenziarsi in modo localizzato o in zone più ampie diversamente a secondo delle

condizioni.

01.06.05.A02 Bolla

Rigonfiamento della pellicola causato spesso da eccessiva temperatura.

01.06.05.A03 Corrosione

Decadimento dei materiali metallici a causa della combinazione con sostanze presenti nell'ambiente (ossigeno, acqua, anidride carbonica, ecc.).

01.06.05.A04 Deformazione

Variazione geometriche e morfologiche dei profili e degli elementi di tamponamento per fenomeni di ritiro quali imbarcamento, svergolamento, ondulazione.

01.06.05.A05 Deposito superficiale

Accumulo di pulviscolo atmosferico o di altri materiali estranei quali microrganismi, residui organici, ecc. di spessore variabile, poco coerente e poco aderente al materiale sottostante.

01.06.05.A06 Distacco

Distacco di due o più strati di un pannello per insufficiente adesione delle parti.

01.06.05.A07 Fessurazione

Formazione di soluzioni di continuità nel materiale con distacco macroscopico delle parti.

01.06.05.A08 Frantumazione

Riduzione della lastra di vetro in frammenti per cause traumatiche.

01.06.05.A09 Fratturazione

Formazione di soluzioni di continuità nel materiale con o senza spostamento delle parti.

01.06.05.A10 Incrostazione

Deposito a strati molto aderente al substrato composto generalmente da sostanze inorganiche o di natura biologica.

01.06.05.A11 Infracidamento

Degradazione che si manifesta con la formazione di masse scure polverulente dovuta ad umidità e alla scarsa ventilazione.

01.06.05.A12 Lesione

Degradazione che si manifesta in seguito ad eventi traumatici con effetti di soluzione di continuità con o senza distacco tra le parti.

01.06.05.A13 Macchie

Pigmentazione accidentale e localizzata della superficie.

01.06.05.A14 Non ortogonalità

La ortogonalità dei telai mobili rispetto a quelli fissi dovuta generalmente per la mancanza di registrazione periodica dei fissaggi.

01.06.05.A15 Patina

Variazione del colore originario del materiale per alterazione della superficie dei materiali per fenomeni non legati a degradazione.

01.06.05.A16 Perdita di lucentezza

Opacizzazione del legno.

01.06.05.A17 Perdita di materiale

Mancanza di parti e di piccoli elementi in seguito ad eventi traumatici.

01.06.05.A18 Perdita di trasparenza

Perdita di trasparenza ed aumento della fragilità del vetro a causa dell'azione di agenti esterni.

01.06.05.A19 Scagliatura, screpolatura

Distacco totale o parziale di parti della pellicola dette scaglie che avviene in prossimità di scollaggi o soluzioni di continuità.

01.06.05.A20 Scollaggi della pellicola

Mancanza di aderenza della pellicola al substrato per cause diverse e successiva scagliatura.

CONTROLLI ESEGUIBILI DALL'UTENTE

01.06.05.C01 Controllo parti in vista

Cadenza: ogni 12 mesi

Tipologia: Controllo a vista

Controllo delle parti in vista, delle finiture e dello strato di protezione superficiale (qualora il tipo di rivestimento lo preveda).

- Requisiti da verificare: 1) *Regolarità delle finiture.*
- Anomalie riscontrabili: 1) *Deposito superficiale.*

01.06.05.C02 Controllo vetri

Cadenza: ogni 6 mesi

Tipologia: Controllo a vista

Controllo uniformità dei vetri e delle sigillature vetro-telaio. Controllare la presenza di depositi o sporco. Verifica di assenza di anomalie e/o difetti (rottura, depositi, macchie, ecc.).

- Requisiti da verificare: 1) *Oscurabilità;* 2) *Pulibilità;* 3) *Sostituibilità.*
- Anomalie riscontrabili: 1) *Deposito superficiale;* 2) *Frantumazione;* 3) *Fratturazione;* 4) *Perdita di lucentezza;* 5) *Perdita di trasparenza.*

MANUTENZIONI ESEGUIBILI DALL'UTENTE

01.06.05.I01 Pulizia delle guide di scorrimento

Cadenza: ogni 6 mesi

Pulizia dei residui organici che possono compromettere la funzionalità delle guide di scorrimento.

01.06.05.I02 Pulizia organi di movimentazione**Cadenza: quando occorre**

Pulizia degli organi di movimentazione tramite detergenti comuni.

01.06.05.I03 Pulizia telai**Cadenza: ogni 6 mesi**

Pulizia del telaio con prodotti detergenti non aggressivi idonei al tipo di materiale.

01.06.05.I04 Pulizia vetri**Cadenza: quando occorre**

Pulizia e rimozione dello sporco e dei depositi superficiali con detergenti idonei.

Elemento Manutenibile: 01.06.06**Telai vetrati**

Unità Tecnologica: 01.06
Infissi interni

Si tratta di aperture vetrate, con telaio in materiali diversi, poste nelle pareti interne con altezza variabile. La loro funzione è quella di consentire il passaggio di luce naturale da un ambiente ben illuminato ad un altro scarsamente illuminato.

Modalità di uso corretto:

Provvedere alla pulizia delle parti in vista e dei vetri con prodotti idonei.

ANOMALIE RISCONTRABILI**01.06.06.A01 Alterazione cromatica**

Alterazione che si può manifestare attraverso la variazione di uno o più parametri che definiscono il colore: tinta, chiarezza, saturazione. Può evidenziarsi in modo localizzato o in zone più ampie diversamente a secondo delle condizioni.

01.06.06.A02 Bolla

Rigonfiamento della pellicola causato spesso da eccessiva temperatura.

01.06.06.A03 Corrosione

Decadimento dei materiali metallici a causa della combinazione con sostanze presenti nell'ambiente (ossigeno, acqua, anidride carbonica, ecc.).

01.06.06.A04 Deformazione

Variazione geometriche e morfologiche dei profili e degli elementi di tamponamento per fenomeni di ritiro quali imbarcamento, svergolamento, ondulazione.

01.06.06.A05 Deposito superficiale

Accumulo di pulviscolo atmosferico o di altri materiali estranei quali microrganismi, residui organici, ecc. di spessore variabile, poco coerente e poco aderente al materiale sottostante.

01.06.06.A06 Distacco

Distacco di due o più strati di un pannello per insufficiente adesione delle parti.

01.06.06.A07 Fessurazione

Formazione di soluzioni di continuità nel materiale con distacco macroscopico delle parti.

01.06.06.A08 Frantumazione

Riduzione della lastra di vetro in frammenti per cause traumatiche.

01.06.06.A09 Fratturazione

Formazione di soluzioni di continuità nel materiale con o senza spostamento delle parti.

01.06.06.A10 Incrostazione

Deposito a strati molto aderente al substrato composto generalmente da sostanze inorganiche o di natura biologica.

01.06.06.A11 Infracidamento

Degradazione che si manifesta con la formazione di masse scure polverulente dovuta ad umidità e alla scarsa ventilazione.

01.06.06.A12 Lesione

Degradazione che si manifesta in seguito ad eventi traumatici con effetti di soluzione di continuità con o senza distacco tra le parti.

01.06.06.A13 Macchie

Pigmentazione accidentale e localizzata della superficie.

01.06.06.A14 Non ortogonalità

La ortogonalità dei telai mobili rispetto a quelli fissi dovuta generalmente per la mancanza di registrazione periodica dei fissaggi.

01.06.06.A15 Patina

Variazione del colore originario del materiale per alterazione della superficie dei materiali per fenomeni non legati a degradazione.

01.06.06.A16 Perdita di lucentezza

Opacizzazione del legno.

01.06.06.A17 Perdita di materiale

Mancanza di parti e di piccoli elementi in seguito ad eventi traumatici.

01.06.06.A18 Perdita di trasparenza

Perdita di trasparenza ed aumento della fragilità del vetro a causa dell'azione di agenti esterni.

01.06.06.A19 Scagliatura, screpolatura

Distacco totale o parziale di parti della pellicola dette scaglie che avviene in prossimità di scollaggi o soluzioni di continuità.

01.06.06.A20 Scollaggi della pellicola

Mancanza di aderenza della pellicola al substrato per cause diverse e successiva scagliatura.

CONTROLLI ESEGUIBILI DALL'UTENTE

01.06.06.C01 Controllo parti in vista

Cadenza: ogni 12 mesi

Tipologia: Controllo a vista

Controllo delle parti in vista, delle finiture e dello strato di protezione superficiale (qualora il tipo di rivestimento lo preveda).

- Requisiti da verificare: 1) *Regolarità delle finiture.*
- Anomalie riscontrabili: 1) *Deposito superficiale;* 2) *Non ortogonalità.*

01.06.06.C02 Controllo vetri

Cadenza: ogni 6 mesi

Tipologia: Controllo a vista

Controllo uniformità dei vetri e delle sigillature vetro-telaio. Controllare la presenza di depositi o sporco. Verifica di assenza di anomalie e/o difetti (rottura, depositi, macchie, ecc.).

- Requisiti da verificare: 1) *Oscurabilità;* 2) *Pulibilità;* 3) *Sostituibilità.*
- Anomalie riscontrabili: 1) *Deposito superficiale;* 2) *Frantumazione;* 3) *Fratturazione;* 4) *Perdita di lucentezza;* 5) *Perdita di trasparenza.*

MANUTENZIONI ESEGUIBILI DALL'UTENTE

01.06.06.I01 Pulizia telai

Cadenza: ogni 6 mesi

Pulizia del telaio con prodotti detergenti non aggressivi idonei al tipo di materiale.

01.06.06.I02 Pulizia vetri

Cadenza: quando occorre

Pulizia e rimozione dello sporco e dei depositi superficiali con detergenti idonei.

Unità Tecnologica: 01.07

Solai

I solai rappresentano il limite di separazione tra gli elementi spaziali di un piano e quelli del piano successivo. Dal punto di vista strutturale i solai devono assolvere alle funzioni di: sostegno del peso proprio e dei carichi accidentali; di collegamento delle pareti perimetrali. Inoltre debbono assicurare una coibenza acustica soddisfacente; assicurare una buona coibenza termica; avere una adeguata resistenza. Una classificazione dei numerosi solai può essere fatta in base al loro funzionamento statico o in base ai materiali che li costituiscono.

L'Unità Tecnologica è composta dai seguenti Elementi Manutenibili:

° 01.07.01 Solai in c.a. e laterizio

° 01.07.02 Solai misti in parte prefabbricati

Elemento Manutenibile: 01.07.01

Solai in c.a. e laterizio

Unità Tecnologica: 01.07

Solai

Si tratta di solai misti realizzati in c.a. e laterizi speciali (pignatte, volterrane, tavelle), gettati in opera. Rispetto ai solai in c.a. presentano caratteristiche maggiori di coibenza, di isolamento acustico e di leggerezza.

Modalità di uso corretto:

Controllo periodico delle parti in vista finalizzato alla ricerca di anomalie che possano anticipare l'insorgenza di fenomeni di dissesto e/o cedimenti strutturali (fessurazioni, lesioni, ecc.).

ANOMALIE RISCONTRABILI

01.07.01.A01 Avvallamenti o pendenze anomale dei pavimenti

Le pavimentazioni presentano zone con avvallamenti e pendenze anomale che ne pregiudicano la planarità. Nei casi più gravi sono indicatori di dissesti statici e di probabile collasso strutturale.

01.07.01.A02 Disgregazione

Decoesione caratterizzata da distacco di granuli o cristalli sotto minime sollecitazioni meccaniche.

01.07.01.A03 Distacco

Disgregazione e distacco di parti notevoli del materiale che può manifestarsi anche mediante espulsione di elementi prefabbricati dalla loro sede.

01.07.01.A04 Esposizione dei ferri di armatura

Distacchi di parte di calcestruzzo (copriferro) e relativa esposizione dei ferri di armatura a fenomeni di corrosione per l'azione degli agenti atmosferici.

01.07.01.A05 Fessurazioni

Presenza di rotture singole, ramificate, ortogonale o parallele all'armatura che possono interessare l'intero spessore del manufatto.

01.07.01.A06 Lesioni

Si manifestano con l'interruzione del tessuto murario. Le caratteristiche e l'andamento ne caratterizzano l'importanza e il tipo.

01.07.01.A07 Mancanza

Caduta e perdita di parti del materiale del manufatto.

01.07.01.A08 Penetrazione di umidità

Comparsa di macchie di umidità dovute all'assorbimento di acqua.

Elemento Manutenibile: 01.07.02

Solai misti in parte prefabbricati

Unità Tecnologica: 01.07

Solai

Si tratta di solai misti realizzati con travetti precompressi intervallati da pignatte o tavelle di varia forma, gettati in opera. Rispetto ai solai in c.a. presentano caratteristiche maggiori di coibenza, di isolamento acustico e di leggerezza.

Modalità di uso corretto:

Controllo periodico delle parti in vista finalizzato alla ricerca di anomalie che possano anticipare l'insorgenza di fenomeni di dissesto e/o cedimenti strutturali (fessurazioni, lesioni, ecc.).

ANOMALIE RISCONTRABILI

01.07.02.A01 Avvallamenti o pendenze anomale dei pavimenti

Le pavimentazioni presentano zone con avvallamenti e pendenze anomale che ne pregiudicano la planarità. Nei casi più gravi sono indicatori di dissesti statici e di probabile collasso strutturale.

01.07.02.A02 Disgregazione

Decoesione caratterizzata da distacco di granuli o cristalli sotto minime sollecitazioni meccaniche.

01.07.02.A03 Distacco

Disgregazione e distacco di parti notevoli del materiale che può manifestarsi anche mediante espulsione di elementi prefabbricati dalla loro sede.

01.07.02.A04 Esposizione dei ferri di armatura

Distacchi di parte di calcestruzzo (copriferro) e relativa esposizione dei ferri di armatura a fenomeni di corrosione per l'azione degli agenti atmosferici.

01.07.02.A05 Fessurazioni

Presenza di rotture singole, ramificate, ortogonale o parallele all'armatura che possono interessare l'intero spessore del manufatto.

01.07.02.A06 Lesioni

Si manifestano con l'interruzione del tessuto murario. Le caratteristiche e l'andamento ne caratterizzano l'importanza e il tipo.

01.07.02.A07 Mancanza

Caduta e perdita di parti del materiale del manufatto.

01.07.02.A08 Penetrazione di umidità

Comparsa di macchie di umidità dovute all'assorbimento di acqua.

Unità Tecnologica: 01.08

Pavimentazioni esterne

Le pavimentazioni esterne fanno parte delle partizioni orizzontali esterne. La loro funzione, oltre a quella protettiva, è quella di permettere il transito ai fruitori e la relativa resistenza ai carichi. Importante è che la superficie finale dovrà risultare perfettamente piana con tolleranze diverse a secondo del tipo di rivestimento e della destinazione d'uso dei luoghi. Gli spessori variano in funzione al traffico previsto in superficie. La scelta degli elementi, il materiale, la posa, il giunto, le fughe, gli spessori, l'isolamento, le malte, i collanti, gli impasti ed i fissaggi variano in funzione dei luoghi e del loro impiego. Le pavimentazioni esterne possono essere di tipo: cementizio, lapideo, resinoso, resiliente, ceramico, lapideo di cava, lapideo in conglomerato, ecc..

L'Unità Tecnologica è composta dai seguenti Elementi Manutenibili:

° 01.08.01 Rivestimenti cementizi-bituminosi

Elemento Manutenibile: 01.08.01

Rivestimenti cementizi-bituminosi

Unità Tecnologica: 01.08
Pavimentazioni esterne

Si tratta di pavimentazioni che trovano generalmente il loro impiego in luoghi di servizio, se il rivestimento cementizio è del tipo semplice; in ambienti industriali, sportivi, ecc. se il rivestimento cementizio è del tipo additivato. Tra le tipologie di rivestimenti cementizi per esterni si hanno: il battuto comune di cemento; i rivestimenti a strato incorporato antiusura; rivestimento a strato riportato antiusura; rivestimenti con additivi bituminosi; rivestimenti con additivi resinosi. A secondo delle geometrie delle pavimentazioni da realizzare, si possono eseguire rivestimenti in elementi in strisce di larghezza variabile.

Modalità di uso corretto:

Controllare periodicamente l'integrità delle superfici del rivestimento attraverso valutazioni visive mirate a riscontrare anomalie evidenti. Comunque affinché tali controlli risultino efficaci affidarsi a personale tecnico con esperienza.

ANOMALIE RICONTRABILI

01.08.01.A01 Alterazione cromatica

Variazione di uno o più parametri che definiscono il colore.

01.08.01.A02 Degrado sigillante

Distacco e perdita di elasticità dei materiali utilizzati per le sigillature impermeabilizzanti e dei giunti.

01.08.01.A03 Deposito superficiale

Accumulo di pulviscolo atmosferico o di altri materiali estranei, di spessore variabile, poco coerente e poco aderente alla superficie del rivestimento.

01.08.01.A04 Disgregazione

Decoesione caratterizzata da distacco di granuli o cristalli sotto minime sollecitazioni meccaniche.

01.08.01.A05 Distacco

Disgregazione e distacco di parti notevoli del materiale che può manifestarsi anche mediante espulsione di elementi prefabbricati dalla loro sede.

01.08.01.A06 Erosione superficiale

Asportazione di materiale dalla superficie dovuta a processi di natura diversa. Quando sono note le cause di degrado, possono essere utilizzati anche termini come erosione per abrasione o erosione per corrasione (cause meccaniche), erosione per corrosione (cause chimiche e biologiche), erosione per usura (cause antropiche).

01.08.01.A07 Fessurazioni

Presenza di discontinuità nel materiale con distacchi macroscopici delle parti.

01.08.01.A08 Macchie e graffiti

Imbrattamento della superficie con sostanze macchianti in grado di aderire e penetrare nel materiale.

01.08.01.A09 Mancanza

Caduta e perdita di parti del materiale del manufatto.

01.08.01.A10 Perdita di elementi

Perdita di elementi e parti del rivestimento.

01.08.01.A11 Scheggiature

Distacco di piccole parti di materiale lungo i bordi e gli spigoli delle lastre.

CONTROLLI ESEGUIBILI DALL'UTENTE

01.08.01.C01 Controllo generale delle parti a vista

Cadenza: ogni 12 mesi

Tipologia: Controllo a vista

Controllo dello stato di conservazione delle finiture e verifica del grado di usura o di erosione delle parti in vista ed in particolare dei giunti. Controllare l'uniformità dell'aspetto cromatico delle superfici. Riscontro di eventuali anomalie (depositi, macchie, graffiti, presenza di vegetazione, efflorescenze, microfessurazioni, ecc.).

- Requisiti da verificare: 1) *Regolarità delle finiture*; 2) *Resistenza agli agenti aggressivi*; 3) *Resistenza meccanica*.
- Anomalie riscontrabili: 1) *Alterazione cromatica*; 2) *Degrado sigillante*; 3) *Deposito superficiale*; 4) *Disgregazione*; 5) *Distacco*; 6) *Erosione superficiale*; 7) *Fessurazioni*; 8) *Macchie e graffiti*; 9) *Mancanza*; 10) *Perdita di elementi*; 11) *Scheggiature*.

Unità Tecnologica: 01.09

Pavimentazioni interne

Le pavimentazioni fanno parte delle partizioni interne orizzontali e ne costituiscono l'ultimo strato funzionale. In base alla morfologia del rivestimento possono suddividersi in continue (se non sono nel loro complesso determinabili sia morfologicamente che dimensionalmente) e discontinue (quelle costituite da elementi con dimensioni e morfologia ben precise). La loro funzione, oltre a quella protettiva, è quella di permettere il transito ai fruitori dell'organismo edilizio e la relativa resistenza ai carichi. Importante è che la superficie finale dovrà risultare perfettamente piana con tolleranze diverse a secondo del tipo di rivestimento e della destinazione d'uso degli ambienti. Gli spessori variano in funzione al traffico previsto in superficie. La scelta degli elementi, il materiale, la posa, il giunto, le fughe, gli spessori, l'isolamento, le malte, i collanti, gli impasti ed i fissaggi variano in funzione degli ambienti e del loro impiego. Le pavimentazioni interne possono essere di tipo: cementizio, lapideo, resinoso, resiliente, tessile, ceramico, lapideo di cava, lapideo in conglomerato, ligneo, ecc..

L'Unità Tecnologica è composta dai seguenti Elementi Manutenibili:

° 01.09.01 Rivestimenti ceramici

° 01.09.02 Rivestimenti resilienti

Elemento Manutenibile: 01.09.01

Rivestimenti ceramici

Unità Tecnologica: 01.09
Pavimentazioni interne

Si tratta di rivestimenti che trovano il loro impiego nell'edilizia residenziale, ospedaliera, scolastica, industriale, ecc.. Le varie tipologie si differenziano per aspetti quali: materie prime e composizione dell'impasto; caratteristiche tecniche prestazionali; tipo di finitura superficiale; ciclo tecnologico di produzione; tipo di formatura; colore. Tra i tipi più diffusi di rivestimenti ceramici presenti sul mercato troviamo: cotto; cottoforte; monocottura rossa; monocottura chiara; monocotture speciali; gres rosso; gres ceramico; klinker, tutti di formati, dimensioni, spessori vari e con giunti aperti o chiusi e con o meno fughe. La posa può essere eseguita mediante l'utilizzo di malte o di colle.

Modalità di uso corretto:

Per i rivestimenti ceramici la scelta del prodotto va fatta in funzione dell'ambiente di destinazione. Inoltre altrettanto rilevante risulta la posa in opera che è preferibile affidare ad imprese specializzate del settore. La manutenzione quindi varia a secondo del prodotto. In genere la pulibilità delle piastrelle è maggiore se maggiore è la compattezza e l'impermeabilità. Allo stesso modo le piastrelle smaltate a differenza di quelle non smaltate saranno più pulibili. Con il tempo l'usura tende alla formazione di microporosità superficiali compromettendo le caratteristiche di pulibilità. Per ambienti pubblici ed industriale è consigliabile l'impiego di rivestimenti ceramici non smaltati, a basso assorbimento d'acqua, antisdrucchiolo e con superfici con rilievi. Importante è che dalla posa trascorrano almeno 30 giorni prima di sottoporre la pavimentazione a sollecitazioni. I controlli in genere si limitano ad ispezioni visive sullo stato superficiale dei rivestimenti, in particolare del grado di usura e di eventuali rotture o distacchi dalle superfici di posa.

ANOMALIE RISCONTRABILI

01.09.01.A01 Alterazione cromatica

Variazione di uno o più parametri che definiscono il colore.

01.09.01.A02 Degradato sigillante

Distacco e perdita di elasticità dei materiali utilizzati per le sigillature impermeabilizzanti e dei giunti.

01.09.01.A03 Deposito superficiale

Accumulo di pulviscolo atmosferico o di altri materiali estranei, di spessore variabile, poco coerente e poco aderente alla superficie del rivestimento.

01.09.01.A04 Disgregazione

Decoesione caratterizzata da distacco di granuli o cristalli sotto minime sollecitazioni meccaniche.

01.09.01.A05 Distacco

Disgregazione e distacco di parti notevoli del materiale che può manifestarsi anche mediante espulsione di elementi prefabbricati dalla loro sede.

01.09.01.A06 Erosione superficiale

Asportazione di materiale dalla superficie dovuta a processi di natura diversa. Quando sono note le cause di degrado, possono essere utilizzati anche termini come erosione per abrasione o erosione per corrasione (cause meccaniche), erosione per corrosione (cause chimiche e biologiche), erosione per usura (cause antropiche).

01.09.01.A07 Fessurazioni

Presenza di discontinuità nel materiale con distacchi macroscopici delle parti.

01.09.01.A08 Macchie e graffiti

Imbrattamento della superficie con sostanze macchianti in grado di aderire e penetrare nel materiale.

01.09.01.A09 Mancanza

Caduta e perdita di parti del materiale del manufatto.

01.09.01.A10 Perdita di elementi

Perdita di elementi e parti del rivestimento.

01.09.01.A11 Scheggiature

Distacco di piccole parti di materiale lungo i bordi e gli spigoli delle lastre.

01.09.01.A12 Sollevamento e distacco dal supporto

Sollevamento e distacco dal supporto di uno o più elementi della pavimentazione.

CONTROLLI ESEGUIBILI DALL'UTENTE**01.09.01.C01 Controllo generale delle parti a vista**

Cadenza: ogni 12 mesi

Tipologia: Controllo a vista

Controllo dello stato di conservazione delle finiture e verifica del grado di usura, di erosione e di brillantezza delle parti in vista ed in particolare dei giunti. Controllare l'uniformità dell'aspetto cromatico delle superfici e verifica della planarità generale. Ricontra di eventuali anomalie (depositi, macchie, graffiti, abrasioni, efflorescenze, microfessurazioni, ecc.).

- Requisiti da verificare: 1) *Regolarità delle finiture*; 2) ; 3) .
- Anomalie riscontrabili: 1) *Alterazione cromatica*; 2) *Degrado sigillante*; 3) *Deposito superficiale*; 4) *Disgregazione*; 5) *Distacco*; 6) *Erosione superficiale*; 7) *Fessurazioni*; 8) *Macchie e graffiti*; 9) *Mancanza*; 10) *Perdita di elementi*; 11) *Scheggiature*; 12) *Sollevamento e distacco dal supporto*.

Elemento Manutenibile: 01.09.02**Rivestimenti resilienti**

Unità Tecnologica: 01.09
Pavimentazioni interne

Si tratta di rivestimenti capaci di recuperare la forma iniziale fino ad un certo punto dopo compressione, per esempio materiali plastici, gomma, linoleum o PVC.

Modalità di uso corretto:

Controllare periodicamente l'integrità delle superfici del rivestimento attraverso valutazioni visive mirate a riscontrare anomalie evidenti. Comunque affinché tali controlli risultino efficaci affidarsi a personale tecnico con esperienza.

L'usura e l'aspetto dei rivestimenti resilienti per pavimentazioni dipendono dal modo di posa e dalla successiva manutenzione, dallo stato del supporto ed dal tipo di utilizzo (tipo di calzature, elevate concentrazioni di traffico localizzato, ecc.).

ANOMALIE RISCONTRABILI

01.09.02.A01 Alterazione cromatica

Variazione di uno o più parametri che definiscono il colore.

01.09.02.A02 Bolle

Alterazione della superficie del rivestimento caratterizzata dalla presenza di bolle dovute ad errori di posa congiuntamente alla mancata adesione del rivestimento in alcune parti.

01.09.02.A03 Degrado sigillante

Distacco e perdita di elasticità dei materiali utilizzati per le sigillature impermeabilizzanti e dei giunti.

01.09.02.A04 Deposito superficiale

Accumulo di pulviscolo atmosferico o di altri materiali estranei, di spessore variabile, poco coerente e poco aderente alla superficie del rivestimento.

01.09.02.A05 Disgregazione

Decoesione caratterizzata da distacco di granuli o cristalli sotto minime sollecitazioni meccaniche.

01.09.02.A06 Distacco

Disgregazione e distacco di parti notevoli del materiale che può manifestarsi anche mediante espulsione di elementi prefabbricati dalla loro sede.

01.09.02.A07 Erosione superficiale

Asportazione di materiale dalla superficie dovuta a processi di natura diversa. Quando sono note le cause di degrado, possono essere utilizzati anche termini come erosione per abrasione o erosione per corrosione (cause meccaniche), erosione per corrosione (cause chimiche e biologiche), erosione per usura (cause antropiche).

01.09.02.A08 Fessurazioni

Presenza di discontinuità nel materiale con distacchi macroscopici delle parti.

01.09.02.A09 Macchie

Imbrattamento della superficie con sostanze macchianti in grado di aderire e penetrare nel materiale.

01.09.02.A10 Mancanza

Caduta e perdita di parti del materiale del manufatto.

01.09.02.A11 Perdita di elementi

Perdita di elementi e parti del rivestimento.

CONTROLLI ESEGUIBILI DALL'UTENTE

01.09.02.C01 Controllo generale delle parti a vista

Cadenza: ogni 12 mesi

Tipologia: Controllo a vista

Controllo dello stato di conservazione delle finiture e verifica del grado di usura, delle parti in vista. Controllare l'uniformità dell'aspetto cromatico delle superfici. Ricontro di eventuali anomalie (lesioni, bolle, distacchi, ecc.).

- Requisiti da verificare: 1) ; 2) *Regolarità delle finiture*; 3) .
- Anomalie riscontrabili: 1) *Alterazione cromatica*; 2) *Bolle*; 3) *Degrado sigillante*; 4) *Deposito superficiale*; 5) *Disgregazione*; 6) *Distacco*; 7) *Erosione superficiale*; 8) *Fessurazioni*; 9) *Macchie*; 10) *Mancanza*; 11) *Perdita di elementi*.

Unità Tecnologica: 01.10

Scale e rampe

Si tratta di strutture di collegamento inclinate costituite da strutture a piano inclinato e da strutture gradonate o a gradini la cui funzione è quella di raggiungere piani posti a quote diverse. Le strutture inclinate si possono dividere in: rampe a piano inclinato (con una pendenza fino all'8%); rampe gradonate, costituite da elementi a gradoni (con una pendenza fino a 20°); scale, formate da gradini con pendenze varie in rapporto alla loro funzione (scale esterne, scale di servizio, scale di sicurezza, ecc.). Le scale possono assumere morfologie diverse: ad una o più rampe; scale curve; scale ellittiche a pozzo; scale circolari a pozzo; scale a chiocciola. Le scale e rampe possono essere realizzate secondo molteplici conformazioni strutturali e in materiali diversi. Si possono avere strutture in acciaio; strutture in legno; strutture in murature; strutture in c.a.; strutture prefabbricate, ecc.

L'Unità Tecnologica è composta dai seguenti Elementi Manutenibili:

° 01.10.01 Strutture in c.a.

Elemento Manutenibile: 01.10.01

Strutture in c.a.

Unità Tecnologica: 01.10
Scale e rampe

Si tratta di scale o rampe con strutture costruite con getto in opera. La loro realizzazione fa riferimento a soluzioni tecniche quali solette rampanti, travi rampanti e travi a ginocchio.

Modalità di uso corretto:

Controllo periodico delle parti in vista finalizzato alla ricerca di anomalie (fenomeni di disgregazione, fessurazioni, distacchi, esposizione delle armature, fenomeni di carbonatazione, ecc.). Interventi mirati al mantenimento dell'efficienza degli elementi costituenti quali: rivestimenti di pedate e alzate, frontalini, balaustre, corrimano, sigillature, vernici protettive, saldature, ecc. e/o eventualmente alla loro sostituzione.

ANOMALIE RISCONTRABILI

01.10.01.A01 Alveolizzazione

Degradazione che si manifesta con la formazione di cavità di forme e dimensioni variabili. Gli alveoli sono spesso interconnessi e hanno distribuzione non uniforme. Nel caso particolare in cui il fenomeno si sviluppa essenzialmente in profondità con andamento a diverticoli si può usare il termine alveolizzazione a caratura.

01.10.01.A02 Cavillature superficiali

Sottile trama di fessure sulla superficie del calcestruzzo.

01.10.01.A03 Decolorazione

Alterazione cromatica della superficie

01.10.01.A04 Deposito superficiale

Accumulo di pulviscolo atmosferico o di altri materiali estranei, di spessore variabile, poco coerente e poco aderente alla superficie del rivestimento.

01.10.01.A05 Disgregazione

Decoesione caratterizzata da distacco di granuli o cristalli sotto minime sollecitazioni meccaniche.

01.10.01.A06 Distacco

Disgregazione e distacco di parti notevoli del materiale che può manifestarsi anche mediante espulsione di elementi prefabbricati dalla loro sede.

01.10.01.A07 Efflorescenze

Formazione di sostanze, generalmente di colore biancastro e di aspetto cristallino o polverulento o filamentoso, sulla superficie del manufatto. Nel caso di efflorescenze saline, la cristallizzazione può talvolta avvenire all'interno del materiale provocando spesso il distacco delle parti più superficiali: il fenomeno prende allora il nome di criptoefflorescenza o subefflorescenza.

01.10.01.A08 Erosione superficiale

Asportazione di materiale dalla superficie dovuta a processi di natura diversa. Quando sono note le cause di degrado, possono essere utilizzati anche termini come erosione per abrasione o erosione per corrosione (cause meccaniche), erosione per corrosione (cause chimiche e biologiche), erosione per usura (cause antropiche).

01.10.01.A09 Esfoliazione

Degradazione che si manifesta con distacco, spesso seguito da caduta, di uno o più strati superficiali subparalleli fra loro, generalmente causata dagli effetti del gelo.

01.10.01.A10 Esposizione dei ferri di armatura

Distacchi di parte di calcestruzzo (copriferro) e relativa esposizione dei ferri di armatura a fenomeni di corrosione per l'azione degli agenti atmosferici.

01.10.01.A11 Fessurazioni

Presenza di rotture singole, ramificate, ortogonale o parallele all'armatura che possono interessare l'intero spessore del manufatto.

01.10.01.A12 Macchie e graffi

Imbrattamento della superficie con sostanze macchianti in grado di aderire e penetrare nel materiale.

01.10.01.A13 Mancanza

Caduta e perdita di parti del materiale del manufatto.

01.10.01.A14 Patina biologica

Strato sottile, morbido e omogeneo, aderente alla superficie e di evidente natura biologica, di colore variabile, per lo più verde. La patina biologica è costituita prevalentemente da microrganismi cui possono aderire polvere, terriccio.

01.10.01.A15 Penetrazione di umidità

Comparsa di macchie di umidità dovute all'assorbimento di acqua.

01.10.01.A16 Polverizzazione

Decoesione che si manifesta con la caduta spontanea dei materiali sotto forma di polvere o granuli.

01.10.01.A17 Presenza di vegetazione

Presenza di vegetazione caratterizzata dalla formazione di licheni, muschi e piante lungo le superficie.

01.10.01.A18 Rigonfiamento

Variazione della sagoma che interessa l'intero spessore del materiale e che si manifesta soprattutto in elementi lastriformi. Ben riconoscibile essendo dato dal tipico andamento "a bolla" combinato all'azione della gravità.

01.10.01.A19 Scheggiature

Distacco di piccole parti di materiale lungo i bordi e gli spigoli degli elementi in calcestruzzo.

CONTROLLI ESEGUIBILI DALL'UTENTE

01.10.01.C01 Controllo balaustre e corrimano

Cadenza: ogni 12 mesi

Tipologia: Controllo a vista

Controllo periodico delle condizioni estetiche delle superfici delle balauste e dei corrimano (macchie, sporco, abrasioni, ecc.). Verifica della loro stabilità e del corretto serraggio.

- Requisiti da verificare: 1) *Resistenza all'usura*; 2) *Resistenza meccanica*.
- Anomalie riscontrabili: 1) *Alveolizzazione*; 2) *Cavillature superficiali*; 3) *Decolorazione*; 4) *Deposito superficiale*; 5) *Disgregazione*; 6) *Distacco*; 7) *Efflorescenze*; 8) *Erosione superficiale*; 9) *Esfoliazione*; 10) *Esposizione dei ferri di armatura*; 11) *Fessurazioni*; 12) *Penetrazione di umidità*; 13) *Macchie e graffiti*; 14) *Mancanza*; 15) *Patina biologica*; 16) *Polverizzazione*; 17) *Presenza di vegetazione*; 18) *Rigonfiamento*; 19) *Scheggiature*.

01.10.01.C03 Controllo rivestimenti pedate e alzate

Cadenza: ogni 12 mesi

Tipologia: Controllo a vista

Controllo periodico delle condizioni estetiche delle superfici dei rivestimenti costituenti pedate ed alzate. Verifica di eventuale presenza di macchie, sporco, efflorescenze, abrasioni, ecc..

- Requisiti da verificare: 1) *Resistenza all'usura*; 2) *Resistenza meccanica*.
- Anomalie riscontrabili: 1) *Alveolizzazione*; 2) *Cavillature superficiali*; 3) *Decolorazione*; 4) *Deposito superficiale*; 5) *Disgregazione*; 6) *Distacco*; 7) *Efflorescenze*; 8) *Erosione superficiale*; 9) *Esfoliazione*; 10) *Esposizione dei ferri di armatura*; 11) *Fessurazioni*; 12) *Penetrazione di umidità*; 13) *Macchie e graffiti*; 14) *Mancanza*; 15) *Patina biologica*; 16) *Polverizzazione*; 17) *Presenza di vegetazione*; 18) *Rigonfiamento*; 19) *Scheggiature*.

Unità Tecnologica: 01.11

Impianto di distribuzione acqua fredda e calda

L'impianto di distribuzione dell'acqua fredda e calda consente l'utilizzazione di acqua nell'ambito degli spazi interni del sistema edilizio o degli spazi esterni connessi. L'impianto è generalmente costituito dai seguenti elementi tecnici:

- allacciamenti, che hanno la funzione di collegare la rete principale (acquedotto) alle reti idriche d'utenza;
- macchine idrauliche, che hanno la funzione di controllare sia le caratteristiche fisico-chimiche, microbiologiche, ecc. dell'acqua da erogare sia le condizioni di pressione per la distribuzione in rete;
- accumuli, che assicurano una riserva idrica adeguata alle necessità degli utenti consentendo il corretto funzionamento delle macchine idrauliche e/o dei riscaldatori;
- riscaldatori, che hanno la funzione di elevare la temperatura dell'acqua fredda per consentire di soddisfare le necessità degli utenti;
- reti di distribuzione acqua fredda e/o calda, aventi la funzione di trasportare l'acqua fino ai terminali di erogazione;
- reti di ricircolo dell'acqua calda, che hanno la funzione di mantenere in costante circolazione l'acqua calda in modo da assicurarne l'erogazione alla temperatura desiderata;
- apparecchi sanitari che consentono agli utenti di utilizzare acqua calda e/o fredda per soddisfare le proprie esigenze.

L'Unità Tecnologica è composta dai seguenti Elementi Manutenibili:

° 01.11.01 Apparecchi sanitari e rubinetteria

° 01.11.02 Cassette di scarico a zaino

° 01.11.03 Lavamani sospesi

° 01.11.04 Piatto doccia

° 01.11.05 Scaldacqua elettrici ad accumulo

° 01.11.06 Tubazioni multistrato

° 01.11.07 Tubi in acciaio zincato

° 01.11.08 Vasi igienici a pavimento

° 01.11.09 Vasi igienici a sedile

° 01.11.10 Ventilatori d'estrazione

Elemento Manutenibile: 01.11.01

Apparecchi sanitari e rubinetteria

Unità Tecnologica: 01.11 Impianto di distribuzione acqua fredda e calda
--

Gli apparecchi sanitari sono quegli elementi dell'impianto idrico che consentono agli utenti lo svolgimento delle operazioni connesse agli usi igienici e sanitari utilizzando acqua calda e/o fredda. Per utilizzare l'acqua vengono utilizzati rubinetti che mediante idonei dispositivi di apertura e chiusura consentono di stabilire la quantità di acqua da utilizzare. Tali dispositivi possono essere del tipo semplice cioè dotati di due manopole differenti per l'acqua fredda e per l'acqua calda oppure dotati di miscelatori che consentono di regolare con un unico comando la temperatura dell'acqua.

Modalità di uso corretto:

Gli apparecchi sanitari vanno installati nel rispetto di quanto previsto dalle normative vigenti ed in particolare si deve avere che:

- i vasi igienici saranno fissati al pavimento in modo tale da essere facilmente rimossi senza demolire l'intero apparato sanitario; inoltre dovrà essere posizionato a 10 cm dalla vasca e dal lavabo, a 15 cm dalla parete, a 20 cm dal bidet e dovrà avere uno spazio frontale libero da ostacoli di almeno 55 cm. Nel caso che il vaso debba essere utilizzato da persone con ridotte capacità motorie il locale deve avere una superficie in pianta di almeno 180 x 180 cm ed il vaso sarà posizionato ad almeno 40 cm dalla parete laterale, con il bordo superiore a non più di 50 cm dal pavimento e con il bordo anteriore ad almeno 75 cm dalla parete posteriore; il vaso sarà collegato alla cassetta di risciacquo ed alla colonna di scarico delle acque reflue; infine sarà dotato di sedile coprivaso (realizzato in materiale a bassa conduttività termica);
- i bidet saranno posizionati secondo le stesse prescrizioni indicate per i vasi igienici; saranno dotati di idonea rubinetteria, sifone e tubazione di scarico acque;
- i lavabi saranno posizionati a 5 cm dalla vasca, a 10 cm dal vaso, dal bidet, a 15 cm dalla parete e dovrà avere uno spazio frontale libero da ostacoli di almeno 55 cm; nel caso che il lavabo debba essere utilizzato da persone con ridotte capacità motorie il lavabo sarà posizionato con il bordo superiore a non più di 80 cm dal pavimento e con uno spazio frontale libero da ostacoli di almeno 80 cm;
- il piatto doccia sarà installato in maniera da evitare qualsiasi ristagno d'acqua a scarico aperto al suo interno e rendere agevole la pulizia di tutte le parti. Prima del montaggio bisognerà impermeabilizzare il pavimento con una guaina bituminosa armata sistemata aderente al massetto del solaio e verticalmente lungo le pareti perimetrali. Il lato di accesso al piatto doccia deve avere uno spazio libero di almeno 55 cm da qualsiasi ostacolo fisso;
- la vasca da bagno sarà installata in maniera tale da evitare infiltrazioni d'acqua lungo le pareti cui è addossata, evitare qualsiasi ristagno d'acqua a scarico aperto al suo interno e rendere agevole la pulizia di tutte le parti. Prima del montaggio bisognerà impermeabilizzare il pavimento con una guaina bituminosa armata sistemata aderente al massetto del solaio e verticalmente lungo le pareti perimetrali. Dovrà, inoltre, essere posizionata rispettando le seguenti distanze minime: -spazi laterali: 5 cm dal lavabo, 10 cm dal vaso, 20 cm dal bidet; -spazi di accesso: 55 cm da qualsiasi ostacolo fisso;
- la vasca idromassaggio sarà installata in maniera tale da evitare infiltrazioni d'acqua lungo le pareti cui è addossata, evitare qualsiasi ristagno d'acqua a scarico aperto al suo interno e rendere agevole la pulizia di tutte le parti. Prima del montaggio bisognerà impermeabilizzare il pavimento con una guaina bituminosa armata sistemata aderente al massetto del solaio e verticalmente lungo le pareti perimetrali. Dovrà, inoltre, essere posizionata rispettando le seguenti distanze minime: spazi laterali - 5 cm dal lavabo, 10 cm dal vaso, 20 cm dal bidet; spazi di accesso - 55 cm da qualsiasi ostacolo fisso;
- il lavello dovrà essere collocato su mensole di sostegno fissate a parete verificando prima l'idoneità della stessa a resistere all'azione dei carichi sospesi. Frontalmente dovrà avere uno spazio libero di almeno 100 cm da qualsiasi ostacolo fisso;
- il lavatoio dovrà essere collocato su mensole di sostegno fissate a parete verificando prima l'idoneità della stessa a resistere all'azione dei carichi sospesi. Frontalmente dovrà avere uno spazio libero di almeno 55 cm da qualsiasi ostacolo fisso;
- il lavabo reclinabile per disabili dovrà essere collocato su mensole pneumatiche di sostegno fissate a parete verificando prima l'idoneità della stessa a resistere all'azione dei carichi sospesi. Dovrà inoltre essere posizionato in maniera da assicurare gli spazi di manovra e accostamento all'apparecchio sanitario prescritti dal D.M. 14.6.1989

n.236 e cioè: un minimo di 80 cm dal bordo anteriore del lavabo, piano superiore ad un massimo di 80 cm dal pavimento, sifone incassato o accostato a parete;

- la vasca da bagno a sedile per disabili dovrà essere installata in modo da evitare infiltrazioni d'acqua lungo le pareti a cui è addossata, impedire ristagni d'acqua al suo interno a scarico aperto e rendere agevole la pulizia di tutte le sue parti. Prima del montaggio bisognerà impermeabilizzare il pavimento con una guaina bituminosa armata sistemata aderente al massetto del solaio e verticalmente lungo le pareti perimetrali. La vasca da bagno a sedile dovrà essere collocata in una posizione tale da consentire l'avvicinamento su tre lati per agevolare interventi di assistenza alla persona che utilizza la vasca e in maniera da assicurare gli spazi di manovra e accostamento all'apparecchio sanitario prescritti dal D.M. 14.6.1989 n.236 e cioè: un minimo di 140 cm misurati dal bordo vasca lato accesso per una lunghezza di almeno 80 cm;
- la cassetta di scarico tipo zaino sarà fissata al vaso con viti regolabili idonee e sarà equipaggiata con rubinetto a galleggiante e tubazione di scarico per il risciacquo del vaso cui è collegata;
- la cassetta di scarico tipo alto sarà fissata a parete previa verifica dell'idoneità di questa a resistere all'azione dei carichi sospesi e sarà equipaggiata con rubinetto a galleggiante e tubazione di scarico per il risciacquo del vaso cui è collegata;
- la cassetta di scarico tipo ad incasso sarà incassata a parete accertandone la possibilità di accesso per le operazioni di pulizia e manutenzione. Sarà inoltre equipaggiata con rubinetto a galleggiante e tubazione di scarico per il risciacquo del vaso cui è collegata.

ANOMALIE RICONTRABILI

01.11.01.A01 Cedimenti

Cedimenti delle strutture di sostegno degli apparecchi sanitari dovuti ad errori di posa in opera o a causa di atti vandalici.

01.11.01.A02 Corrosione

Corrosione delle tubazioni di adduzione con evidenti segni di decadimento delle stesse evidenziato con cambio di colore e presenza di ruggine in prossimità delle corrosioni.

01.11.01.A03 Difetti ai flessibili

Perdite del fluido in prossimità dei flessibili dovute a errori di posizionamento o sconnessioni degli stessi.

01.11.01.A04 Difetti ai raccordi o alle connessioni

Perdite del fluido in prossimità di raccordi dovute a errori o sconnessioni delle giunzioni.

01.11.01.A05 Difetti alle valvole

Difetti di funzionamento delle valvole dovuti ad errori di posa in opera o al cattivo dimensionamento delle stesse.

01.11.01.A06 Incrostazioni

Accumuli di materiale di deposito all'interno delle tubazioni ed in prossimità dei filtri che causano perdite o rotture delle tubazioni.

01.11.01.A07 Interruzione del fluido di alimentazione

Interruzione dell'alimentazione principale dovuta ad un'interruzione dell'ente erogatore/gestore.

01.11.01.A08 Scheggiature

Scheggiature dello smalto di rivestimento degli apparecchi sanitari con conseguenti mancanze.

|Elemento Manutenibile: 01.11.02

Cassette di scarico a zaino

Unità Tecnologica: 01.11
Impianto di distribuzione acqua fredda e calda

Possono essere realizzate nei seguenti materiali:

-Porcellana sanitaria (vitreous china): miscela di argilla bianca, caolino, quarzo e feldspato. L'articolo viene smaltato a crudo e sottoposto a monocottura in forno fino a 1250°C. Lo smalto è composto da caolino, quarzo, feldspato, calcare ed è opacizzato con silicato di zirconio o con ossido di stagno. Il materiale ottenuto ha una buona resistenza agli urti e consente un bassissimo assorbimento dell'acqua.

-Grès fine porcellanato (fire clay): miscela di argilla cotta, argilla refrattaria e quarzo. L'articolo viene smaltato a crudo e sottoposto a monocottura in forno fino a 1250°C. Il materiale è caratterizzato da un assorbimento dell'acqua relativamente alto.

-Resina metacrilica: amalgama sintetica che si ricava dalla polimerizzazione del metacrilato con derivati degli acidi acrilico e metacrilico con altre quantità minime di copolimeri. La resina ha il vantaggio di assorbire minimamente l'acqua, di avere bassa conducibilità al calore e, quindi, capacità di trattenerlo. Gli apparecchi sanitari realizzati in resina risultano di peso molto ridotto.

Modalità di uso corretto:

Evitare manovre false e violente per evitare danneggiamenti. Non forzare o tentare di ruotare in senso inverso i dispositivi di comando quali rubinetti e/o valvole. Controllare lo stato della tenuta dei flessibili e verificare l'integrità delle parti a vista.

ANOMALIE RICONTRABILI

01.11.02.A01 Anomalie del galleggiante

Difetti di funzionamento del galleggiante che regola il flusso dell'acqua.

01.11.02.A02 Corrosione

Corrosione delle tubazioni di adduzione con evidenti segni di decadimento delle stesse evidenziato con cambio di colore e presenza di ruggine in prossimità delle corrosioni.

01.11.02.A03 Difetti ai flessibili

Perdite del fluido in prossimità dei flessibili dovute a errori di posizionamento o sconnessioni degli stessi.

01.11.02.A04 Difetti dei comandi

Difetti di funzionamento dei dispositivi di comando delle cassette dovuti ad incrostazioni o deposito di materiale vario (polvere, calcare, ecc.).

01.11.02.A05 Interruzione del fluido di alimentazione

Interruzione dell'alimentazione principale dovuta ad un'interruzione dell'ente erogatore/gestore.

01.11.02.A06 Scheggiature

Scheggiature dello smalto di rivestimento delle cassette con conseguenti mancanze.

|Elemento Manutenibile: 01.11.03

Lavamani sospesi

Unità Tecnologica: 01.11
**Impianto di distribuzione acqua
 fredda e calda**

Possono avere uno o tre fori per la rubinetteria. Possono essere realizzati nei seguenti materiali:

-Porcellana sanitaria (vitreous china): miscela di argilla bianca, caolino, quarzo e feldspato. L'articolo viene smaltato a crudo e sottoposto a monocottura in forno fino a 1250°C. Lo smalto è composto da caolino, quarzo, feldspato, calcare ed è opacizzato con silicato di zirconio o con ossido di stagno. Il materiale ottenuto ha una buona resistenza agli urti e consente un bassissimo assorbimento dell'acqua.

-Grès fine porcellanato (fire clay): miscela di argilla cotta, argilla refrattaria e quarzo. L'articolo viene smaltato a crudo e sottoposto a monocottura in forno fino a 1250°C. Il materiale è caratterizzato da un assorbimento dell'acqua relativamente alto.

-Resina metacrilica: amalgama sintetico che si ricava dalla polimerizzazione del metacrilato con derivati degli acidi acrilico e metacrilico con altre quantità minime di copolimeri. La resina ha il vantaggio di assorbire minimamente l'acqua, di avere bassa conducibilità al calore e, quindi, capacità di trattenerlo. Gli apparecchi sanitari realizzati in resina risultano di peso molto ridotto.

-Acciaio e acciaio smaltato: gli apparecchi sanitari realizzati in questo materiale non assorbono acqua, hanno alta conducibilità termica (necessitano, quindi, di isolamento termico) e buona resistenza agli urti.

Modalità di uso corretto:

Gli apparecchi vanno installati nel rispetto di quanto previsto dalle normative vigenti ed in particolare si deve avere che:

- i lavabi saranno posizionati a 5 cm dalla vasca, a 10 cm dal vaso, dal bidet, a 15 cm dalla parete e dovrà avere uno spazio frontale libero da ostacoli di almeno 55 cm; nel caso che il lavabo debba essere utilizzato da persone con ridotte capacità motorie il lavabo sarà posizionato con il bordo superiore a non più di 80 cm dal pavimento e con uno spazio frontale libero da ostacoli di almeno 80 cm.

ANOMALIE RICONTRABILI

01.11.03.A01 Cedimenti

Cedimenti delle strutture di sostegno dei lavamani sospesi dovuti ad errori di posa in opera o a causa di atti vandalici.

01.11.03.A02 Corrosione

Corrosione delle tubazioni di adduzione con evidenti segni di decadimento delle stesse evidenziato con cambio di colore e presenza di ruggine in prossimità delle corrosioni.

01.11.03.A03 Difetti ai flessibili

Perdite del fluido in prossimità dei flessibili dovute a errori di posizionamento o sconnessioni degli stessi.

01.11.03.A04 Difetti alla rubinetteria

Difetti di funzionamento dei dispositivi di comando dei lavamani dovuti ad incrostazioni o deposito di materiale vario (polvere, calcare, ecc.).

01.11.03.A05 Interruzione del fluido di alimentazione

Interruzione dell'alimentazione principale dovuta ad un'interruzione dell'ente erogatore/gestore.

01.11.03.A06 Scheggiature

Scheggiature dello smalto di rivestimento dei lavamani con conseguenti mancanze.

Elemento Manutenibile: 01.11.04

Piatto doccia

Unità Tecnologica: 01.11
Impianto di distribuzione acqua fredda e calda

I piatti doccia normalmente in commercio hanno tre dimensioni standard: 70 x 70, 75 x 75, 80 x 80 cm. Le case costruttrici, vista la loro enorme diffusione per motivi igienici e di risparmio energetico, ne hanno realizzati di varie forme, soprattutto circolari, per questa ragione è bene fare riferimento ai cataloghi dei produttori. I piatti doccia normalmente vengono posizionati ad angolo ma possono essere anche incassati. Il lato di accesso deve avere uno spazio di rispetto di almeno 55 cm. Il piatto doccia, così come le vasche, si differenzia dagli altri apparecchi sanitari per quanto riguarda il distanziamento dalle pareti: a causa delle diverse condizioni di installazione, infatti, vengono messi in opera prima della piastrellatura e per questo motivo ci si deve basare su tolleranze al rustico con una distanza di tre centimetri tra il bordo dell'apparecchio e la parete grezza.

Nelle stanze da bagno più lussuose il piatto doccia viene montato in aggiunta alla vasca. Per motivi estetici, di praticità e di facilità di installazione è meglio che i due apparecchi vengano disposti sullo stesso lato. Per ottenere un effetto estetico più gradevole il piatto doccia e la vasca dovrebbero avere la stessa profondità: per questo motivo sono disponibili sul mercato anche forme rettangolari con misure speciali (cm 75 x 90). I piatti doccia devono rispondere alla Norma UNI 8192 se di resina metacrilica. Possono essere o con troppo pieno o senza troppo pieno. Comunemente si realizzano nei seguenti materiali:

- Porcellana sanitaria (vitreus china): miscela di argilla bianca, caolino, quarzo e feldspato. L'articolo viene smaltato a crudo e sottoposto a monocottura in forno fino a 1250°C. Lo smalto è composto da caolino, quarzo, feldspato, calcare ed è opacizzato con silicato di zirconio o con ossido di stagno. Il materiale ottenuto ha una buona resistenza agli urti e consente un bassissimo assorbimento dell'acqua.
- Grès fine porcellanato (fire clay): miscela di argilla cotta, argilla refrattaria e quarzo. L'articolo viene smaltato a crudo e sottoposto a monocottura in forno fino a 1250°C. Il materiale è caratterizzato da un assorbimento dell'acqua relativamente alto.
- Resina metacrilica: amalgama sintetica che si ricava dalla polimerizzazione del metacrilato con derivati degli acidi acrilico e metacrilico con altre quantità minime di copolimeri. La resina ha il vantaggio di assorbire minimamente l'acqua, di avere bassa conducibilità al calore e, quindi, capacità di trattenerlo. Gli apparecchi sanitari realizzati in resina risultano di peso molto ridotto.
- Acciaio e acciaio smaltato: gli apparecchi sanitari realizzati in questo materiale non assorbono acqua, hanno alta conducibilità termica (necessitano, quindi, di isolamento termico) e buona resistenza agli urti.

Modalità di uso corretto:

Gli apparecchi sanitari vanno installati nel rispetto di quanto previsto dalle normative vigenti ed in particolare si deve avere che:

- il piatto doccia dovrà essere installato in maniera da evitare qualsiasi ristagno d'acqua a scarico aperto al suo interno e rendere agevole la pulizia di tutte le parti. Prima del montaggio bisognerà impermeabilizzare il pavimento con una guaina bituminosa armata sistemata aderente al massetto del solaio e verticalmente lungo le pareti perimetrali. Il lato di accesso al piatto doccia deve avere uno spazio libero da qualsiasi ostacolo fisso di almeno 55 cm.

ANOMALIE RISCONTRABILI

01.11.04.A01 Corrosione

Corrosione delle tubazioni di adduzione con evidenti segni di decadimento delle stesse evidenziato dal cambio del colore e dalla presenza di ruggine in prossimità delle corrosioni.

01.11.04.A02 Difetti ai flessibili

Perdite del fluido in prossimità dei flessibili dovute a errori di posizionamento o sconnessioni degli stessi.

01.11.04.A03 Difetti alla rubinetteria

Difetti di funzionamento dei dispositivi di comando dovuti ad incrostazioni o deposito di materiale vario (polvere, calcare, ecc.).

01.11.04.A04 Incrostazioni

Accumuli di materiale di deposito (polvere, calcare, ecc.) che causano perdite o rotture delle tubazioni.

01.11.04.A05 Interruzione del fluido di alimentazione

Interruzione dell'alimentazione principale dovuta ad un'interruzione dell'ente erogatore/gestore.

01.11.04.A06 Scheggiature

Scheggiature dello smalto di rivestimento con conseguenti mancanze.

Elemento Manutenibile: 01.11.05**Scaldacqua elettrici ad accumulo**

Unità Tecnologica: 01.11
Impianto di distribuzione acqua fredda e calda

Gli scaldacqua elettrici ad accumulo sono tra i più semplici apparecchi impiegati per la produzione di acqua calda sanitaria. La capacità del serbatoio di accumulo varia da 50 a 100 litri e l'acqua è riscaldata a mezzo di una resistenza elettrica immersa, della potenza di 1 o 1,5 kW, comandata da un termostato di regolazione della temperatura. Particolare cura viene impiegata per la protezione del serbatoio (detto caldaia) realizzata con zincatura a caldo e resine termoindurenti oppure con successive smaltature; in entrambi i casi sono unite all'ulteriore protezione di un anodo di magnesio, particolarmente efficace contro fenomeni di corrosione galvanica. Per ridurre le dispersioni passive l'apparecchio è coibentato interamente con un rivestimento di materiale isolante (normalmente poliuretano) protetto da una scocca esterna di acciaio smaltato.

Modalità di uso corretto:

Tutte le eventuali operazioni, dopo aver tolto la tensione, devono essere effettuate con personale qualificato e dotato di idonei dispositivi di protezione individuali quali guanti e scarpe isolanti. Le prese e le spine devono essere posizionate in modo da essere facilmente individuabili e quindi di facile utilizzo; la distanza dal pavimento di calpestio deve essere di 17,5 cm se la presa è a parete, di 7 cm se è in canalina, 4 cm se da torretta, 100-120 cm nei locali di lavoro. I comandi luce sono posizionati in genere a livello maniglie porte.

Se la temperatura dell'acqua viene mantenuta tra i 45°C e i 50°C i consumi di energia elettrica risultano abbastanza contenuti mentre a temperature superiori possono diventare rilevanti.

ANOMALIE RICONTRABILI**01.11.05.A01 Anomalie del termometro**

Difetti di funzionamento dell'indicatore di temperatura del fluido.

01.11.05.A02 Corrosione

Corrosione della struttura dello scaldacqua evidenziata dal cambio del colore in prossimità dell'azione corrosiva.

01.11.05.A03 Corto circuiti

Corto circuiti dovuti a difetti nell'impianto di messa a terra, a sbalzi di tensione (sovraccarichi) o ad altro.

01.11.05.A04 Difetti agli interruttori

Difetti agli interruttori magnetotermici e differenziali dovuti all'eccessiva polvere presente all'interno delle connessioni o alla presenza di umidità ambientale o di condensa.

01.11.05.A05 Difetti della coibentazione

Difetti di tenuta della coibentazione per cui non si ha il raggiungimento della temperatura richiesta.

01.11.05.A06 Difetti di tenuta

Perdite di fluido che si verificano per mancanza di tenuta delle tubazioni.

01.11.05.A07 Surriscaldamento

Surriscaldamento che può provocare difetti di protezione e di isolamento. Può essere dovuto all'ossidazione delle masse metalliche.

Elemento Manutenibile: 01.11.06**Tubazioni multistrato**

Unità Tecnologica: 01.11
Impianto di distribuzione acqua fredda e calda

Le tubazioni multistrato sono quei tubi la cui parete è costituita da almeno due strati di materiale plastico legati ad uno strato di alluminio o leghe di alluminio, tra di loro interposto. I materiali plastici utilizzati per la realizzazione degli specifici strati costituenti la parete del tubo multistrato sono delle poliolefine adatte all'impiego per il convogliamento di acqua in pressione e possono essere di:

-Polietilene PE; -Polietilene reticolato PE-Xa / PE-Xb / PE-Xc; -Polipropilene PP; -Polibutilene PB.

Allo scopo di assicurare l'integrità dello strato interno lo spessore di tale strato non deve essere minore di 0,5 mm.

Modalità di uso corretto:

Evitare di introdurre all'interno delle tubazioni oggetti che possano comprometterne il buon funzionamento. Non immettere fluidi con pressione superiore a quella consentita per il tipo di tubazione utilizzata.

ANOMALIE RISCOINTRABILI**01.11.06.A01 Alterazioni cromatiche**

Presenza di macchie con conseguente variazione della tonalità dei colori e scomparsa del colore originario.

01.11.06.A02 Deformazione

Cambiamento della forma iniziale con imbarcamento degli elementi e relativa irregolarità della sovrapposizione degli stessi.

01.11.06.A03 Difetti ai raccordi o alle connessioni

Perdite del fluido in prossimità di raccordi dovute a errori o sconnessioni delle giunzioni.

01.11.06.A04 Distacchi

Distacchi degli strati di materiale che costituiscono la tubazione.

01.11.06.A05 Errori di pendenza

Errore nel calcolo della pendenza che causa un riflusso delle acque con conseguente ristagno delle stesse.

Elemento Manutenibile: 01.11.07

Tubi in acciaio zincato

Unità Tecnologica: 01.11
Impianto di distribuzione acqua fredda e calda

Le tubazioni generalmente utilizzate per l'impianto idrico sanitario sono in acciaio zincato e provvedono all'adduzione e alla successiva erogazione dell'acqua destinata ad alimentare l'impianto.

Modalità di uso corretto:

Non sono ammesse tubazioni in piombo per le sue caratteristiche di tossicità; con i tubi zincati non sono ammesse saldature. Bisogna evitare di utilizzare contemporaneamente tubazioni di ferro zincato e di rame per evitare fenomeni elettrolitici indesiderati. Le tubazioni di adduzione dalla rete principale al fabbricato (in ghisa o in acciaio) devono essere opportunamente protette per consentire l'interramento. (es. protezione con rivestimento di catrame)

ANOMALIE RISCOINTRABILI

01.11.07.A01 Corrosione

Corrosione delle tubazioni di adduzione con evidenti segni di decadimento delle stesse evidenziato con cambio di colore e presenza di ruggine in prossimità delle corrosioni.

01.11.07.A02 Difetti ai raccordi o alle connessioni

Perdite del fluido in prossimità di raccordi dovute a errori o sconnessioni delle giunzioni.

01.11.07.A03 Difetti alle valvole

Difetti di funzionamento delle valvole dovuti ad errori di posa in opera o al cattivo dimensionamento delle stesse.

01.11.07.A04 Incrostazioni

Accumuli di materiale di deposito all'interno delle tubazioni ed in prossimità dei filtri che causano perdite o rotture delle tubazioni.

Elemento Manutenibile: 01.11.08

Vasi igienici a pavimento

Unità Tecnologica: 01.11
Impianto di distribuzione acqua fredda e calda

I vasi igienici a pavimento sono quelli in cui non è prevista la seduta ma sono dotati solo di un foro collocato a pavimento. Comunemente si realizzano nei seguenti materiali:

- Porcellana sanitaria (vitreous china): miscela di argilla bianca, caolino, quarzo e feldspato. L'articolo viene smaltato a crudo e sottoposto a monocottura in forno fino a 1250°C. Lo smalto è composto da caolino, quarzo, feldspato, calcare ed è opacizzato con silicato di zirconio o con ossido di stagno. Il materiale ottenuto ha una buona resistenza agli urti e consente un bassissimo assorbimento dell'acqua.
- Grès fine porcellanato (fire clay): miscela di argilla cotta, argilla refrattaria e quarzo. L'articolo viene smaltato a crudo e sottoposto a monocottura in forno fino a 1250°C. Il materiale è caratterizzato da un assorbimento dell'acqua relativamente alto.
- Resina metacrilica: amalgama sintetica che si ricava dalla polimerizzazione del metacrilato con derivati degli acidi acrilico e metacrilico con altre quantità minime di copolimeri. La resina ha il vantaggio di assorbire minimamente l'acqua, di avere bassa conducibilità al calore e, quindi, capacità di trattenerlo. Gli apparecchi sanitari realizzati in resina risultano di peso molto ridotto.
- Acciaio e acciaio smaltato: gli apparecchi sanitari realizzati in questo materiale non assorbono acqua, hanno alta conducibilità termica (necessitano, quindi, di isolamento termico) e buona resistenza agli urti.

Modalità di uso corretto:

Gli apparecchi sanitari vanno installati nel rispetto di quanto previsto dalle normative vigenti ed in particolare dovrà essere posizionato a 10 cm dalla vasca e dal lavabo, a 15 cm dalla parete, a 20 cm dal bidet e dovrà avere uno spazio frontale libero da ostacoli di almeno 55 cm; il vaso sarà collegato alla cassetta di risciacquo ed alla colonna di scarico delle acque reflue.

ANOMALIE RISCONTRABILI

01.11.08.A01 Corrosione

Corrosione delle tubazioni di adduzione con evidenti segni di decadimento delle stesse evidenziato dal cambio del colore e presenza di ruggine in prossimità delle corrosioni.

01.11.08.A02 Difetti degli ancoraggi

Cedimenti delle strutture di sostegno e/o degli ancoraggi dei vasi dovuti ad errori di posa in opera o a causa di atti vandalici.

01.11.08.A03 Difetti dei flessibili

Perdite del fluido in prossimità dei flessibili dovute a errori di posizionamento o sconnessioni degli stessi.

01.11.08.A04 Ostruzioni

Difetti di funzionamento dei sifoni e degli scarichi dei vasi dovuti ad accumuli di materiale vario che causa un riflusso dei fluidi.

01.11.08.A05 Scheggiature

Scheggiature dello smalto di rivestimento con conseguenti mancanze.

Elemento Manutenibile: 01.11.09

Vasi igienici a sedile

Unità Tecnologica: 01.11
Impianto di distribuzione acqua fredda e calda

I vasi igienici a sedile possono essere installati a parete e anche al pavimento. Il vaso, se dotato di flussostato o cassetta interna, misura generalmente 36 x 50 cm mentre la profondità può aumentare fino a 70 cm (misura massima anche per i tipi sospesi) se dotato di cassetta esterna; è alto mediamente 36 cm da terra. Nel caso di installazione del vaso in un vano apposito, la larghezza del vano non può essere inferiore a 80 cm e la sua profondità non può essere inferiore a 1,3 m. Sono disponibili di recente dei vasi particolari dotati di doccetta e ventilatore ad aria calda per l'igiene intima. Questi vasi sostituiscono contemporaneamente anche il bidet e quindi sono consigliabili (oltre che per motivi igienici) anche in tutti quei casi in cui, per motivi di spazio, non sia possibile installare il bidet. I vasi devono rispondere alla Norma UNI EN 997, se di porcellana sanitaria, oppure alla Norma UNI 8196 se di resina metacrilica.

La cassetta può essere collocata appoggiata o staccata e la sezione del foro di scarico può essere orizzontale o verticale. Comunemente si realizzano nei seguenti materiali:

- Porcellana sanitaria (vitreous china): miscela di argilla bianca, caolino, quarzo e feldspato. L'articolo viene smaltato a crudo e sottoposto a monocottura in forno fino a 1250°C. Lo smalto è composto da caolino, quarzo, feldspato, calcare ed è opacizzato con silicato di zirconio o con ossido di stagno. Il materiale ottenuto ha una buona resistenza agli urti e consente un bassissimo assorbimento dell'acqua.
- Grès fine porcellanato (fire clay): miscela di argilla cotta, argilla refrattaria e quarzo. L'articolo viene smaltato a crudo e sottoposto a monocottura in forno fino a 1250°C. Il materiale è caratterizzato da un assorbimento dell'acqua relativamente alto.
- Resina metacrilica: amalgama sintetica che si ricava dalla polimerizzazione del metacrilato con derivati degli acidi acrilico e metacrilico con altre quantità minime di copolimeri. La resina ha il vantaggio di assorbire minimamente l'acqua, di avere bassa conducibilità al calore e, quindi, capacità di trattenerlo. Gli apparecchi sanitari realizzati in resina risultano di peso molto ridotto.
- Acciaio e acciaio smaltato: gli apparecchi sanitari realizzati in questo materiale non assorbono acqua, hanno alta conducibilità termica (necessitano, quindi, di isolamento termico) e buona resistenza agli urti.

Modalità di uso corretto:

Gli apparecchi sanitari vanno installati nel rispetto di quanto previsto dalle normative vigenti ed in particolare si deve avere che:

- i vasi igienici saranno fissati al pavimento in modo tale da essere facilmente rimossi senza demolire l'intero apparato sanitario; inoltre dovrà essere posizionato a 10 cm dalla vasca e dal lavabo, a 15 cm dalla parete, a 20 cm dal bidet e dovrà avere uno spazio frontale libero da ostacoli di almeno 55 cm. Nel caso che il vaso debba essere utilizzato da persone con ridotte capacità motorie il locale deve avere una superficie in pianta di almeno 180 x 180 cm ed il vaso sarà posizionato ad almeno 40 cm dalla parete laterale, con il bordo superiore a non più di 50 cm dal pavimento e con il bordo anteriore ad almeno 75 cm dalla parete posteriore; il vaso sarà collegato alla cassetta di risciacquo ed alla colonna di scarico delle acque reflue; infine sarà dotato di sedile coprivaso (realizzato in materiale a bassa conducibilità termica).

ANOMALIE RISCOINTRABILI

01.11.09.A01 Corrosione

Corrosione delle tubazioni di adduzione con evidenti segni di decadimento delle stesse evidenziato dal cambio del colore e presenza di ruggine in prossimità delle corrosioni.

01.11.09.A02 Difetti degli ancoraggi

Cedimenti delle strutture di sostegno e/o degli ancoraggi dei vasi dovuti ad errori di posa in opera o a causa di atti vandalici.

01.11.09.A03 Difetti dei flessibili

Perdite del fluido in prossimità dei flessibili dovute a errori di posizionamento o sconnessioni degli stessi.

01.11.09.A04 Ostruzioni

Difetti di funzionamento dei sifoni e degli scarichi dei vasi dovuti ad accumuli di materiale vario che causa un riflusso dei fluidi.

01.11.09.A05 Rottura del sedile

Rotture e/o scheggiature dei sedili coprivasi.

01.11.09.A06 Scheggiature

Scheggiature dello smalto di rivestimento con conseguenti mancanze.

Elemento Manutenibile: 01.11.10**Ventilatori d'estrazione**

Unità Tecnologica: 01.11
Impianto di distribuzione acqua fredda e calda

In tutti quei locali dove non sono possibili l'aerazione e l'illuminazione naturale sono installati i ventilatori d'estrazione che hanno il compito di estrarre l'aria presente in detti ambienti. Devono essere installati in modo da assicurare il ricambio d'aria necessario in funzione della potenza del motore del ventilatore e della superficie dell'ambiente.

Modalità di uso corretto:

Nel caso di cattivo funzionamento evitare di aprire l'apparecchio per evitare pericoli di folgorazione. Tutte le eventuali operazioni, dopo aver tolto la tensione, devono essere effettuate con personale qualificato e dotato di idonei dispositivi di protezione individuali quali guanti e scarpe isolanti.

ANOMALIE RICONTRABILI**01.11.10.A01 Anomalie delle cinghie**

Difetti di tensione della cinghia.

01.11.10.A02 Anomalie dei motorini

Difetti di funzionamento dei motorini elettrici che causano malfunzionamenti.

01.11.10.A03 Anomalie spie di segnalazione

Difetti di funzionamento delle spie di segnalazione.

01.11.10.A04 Difetti di serraggio

Difetti di serraggio dei vari bulloni e viti.

01.11.10.A05 Corto circuiti

Corto circuiti dovuti a difetti nell'impianto di messa a terra, a sbalzi di tensione (sovraccarichi) o ad altro.

01.11.10.A06 Rumorosità

Eccessivo livello del rumore prodotto durante il funzionamento.

01.11.10.A07 Surriscaldamento

Surriscaldamento che può provocare difetti di protezione e di isolamento. Può essere dovuto all'ossidazione delle masse metalliche.

Unità Tecnologica: 01.12

Impianto fognario e di depurazione

L'impianto fognario è l'insieme degli elementi tecnici aventi la funzione di allontanare e convogliare le acque reflue (acque bianche, nere, meteoriche) verso l'impianto di depurazione.

L'Unità Tecnologica è composta dai seguenti Elementi Manutenibili:

° 01.12.01 Tubazioni in polietilene

Elemento Manutenibile: 01.12.01

Tubazioni in polietilene

Unità Tecnologica: 01.12
Impianto fognario e di depurazione

Le tubazioni dell'impianto di smaltimento delle acque provvedono allo sversamento dell'acqua nei collettori fognari o nelle vasche di accumulo, se presenti. Possono essere realizzate in polietilene.

Il polietilene si forma dalla polimerizzazione dell'etilene e per gli acquedotti e le fognature se ne usa il tipo ad alta densità. Grazie alla sua perfetta impermeabilità si adopera nelle condutture subacquee e per la sua flessibilità si utilizza nei sifoni. Di solito l'aggiunta di nerofumo e di stabilizzatori preserva i materiali in PE dall'invecchiamento e dalle alterazioni provocate dalla luce e dal calore. Per i tubi a pressione le giunzioni sono fatte o con raccordi mobili a vite in PE, ottone, alluminio, ghisa malleabile, o attraverso saldatura a 200° C con termoelementi e successiva pressione a 1,5-2 kg/cm² della superficie da saldare, o con manicotti pressati con filettatura interna a denti di sega.

Modalità di uso corretto:

I tubi in materiale plastico devono rispondere alle seguenti norme:

- tubi di PVC per condotte all'interno dei fabbricati: UNI 7443 e suo FA 178-87;
- tubi di PVC per condotte interrate: norme UNI applicabili;
- tubi di polietilene ad alta densità (PEad) per condotte interrate: UNI 7613;
- tubi di polipropilene (PP): UNI 8319 e suo FA 1-91;
- tubi di polietilene ad alta densità (PEad) per condotte all'interno dei fabbricati: UNI 8451.

ANOMALIE RISCONTRABILI

01.12.01.A01 Accumulo di grasso

Accumulo di grasso che si deposita sulle pareti dei condotti.

01.12.01.A02 Difetti ai raccordi o alle connessioni

Perdite del fluido in prossimità di raccordi dovute a errori o sconnessioni delle giunzioni.

01.12.01.A03 Erosione

Erosione del suolo all'esterno dei tubi che è solitamente causata dall'infiltrazione di terra.

01.12.01.A04 Incrostazioni

Accumulo di depositi minerali sulle pareti dei condotti.

01.12.01.A05 Odori sgradevoli

Setticità delle acque di scarico che può produrre odori sgradevoli accompagnati da gas letali o esplosivi e aggressioni chimiche rischiose per la salute delle persone.

01.12.01.A06 Penetrazione di radici

Penetrazione all'interno dei condotti di radici vegetali che provocano intasamento del sistema.

01.12.01.A07 Sedimentazione

Accumulo di depositi minerali sul fondo dei condotti che può causare l'ostruzione delle condotte.

Unità Tecnologica: 01.13

Impianto di sicurezza e antincendio

L'impianto di sicurezza deve fornire segnalazioni ottiche e/o acustiche agli occupanti di un edificio affinché essi, in caso di possibili incendi, possano intraprendere adeguate azioni di protezione contro l'incendio oltre ad eventuali altre misure di sicurezza per un tempestivo esodo. Le funzioni di rivelazione incendio e allarme incendio possono essere combinate in un unico sistema. Generalmente un impianto di rivelazione e allarme è costituito da:

-rivelatori d'incendio; -centrale di controllo e segnalazione; -dispositivi di allarme incendio; -punti di segnalazione manuale; -dispositivo di trasmissione dell'allarme incendio; -stazione di ricevimento dell'allarme incendio; -comando del sistema automatico antincendio; -sistema automatico antincendio; -dispositivo di trasmissione dei segnali di guasto; -stazione di ricevimento dei segnali di guasto; -apparecchiatura di alimentazione.

L'impianto antincendio è l'insieme degli elementi tecnici aventi funzione di prevenire, eliminare, limitare o segnalare incendi. L'impianto antincendio, nel caso di edifici per civili abitazioni, è richiesto quando l'edificio supera i 24 metri di altezza. L'impianto è generalmente costituito da:

-rete idrica di adduzione in ferro zincato; -bocche di incendio in cassetta (manichette, lance, ecc.); -attacchi per motopompe dei VV.FF; -estintori (idrici, a polvere, a schiuma, ecc.).

L'Unità Tecnologica è composta dai seguenti Elementi Manutenibili:

° 01.13.01 Apparecchiatura di alimentazione

° 01.13.02 Cassetta a rottura del vetro

° 01.13.03 Centrale di controllo e segnalazione

° 01.13.04 Estintori a polvere

° 01.13.05 Estintori carrellati ad anidride carbonica

° 01.13.06 Idranti

° 01.13.07 Rivelatori di fumo

° 01.13.08 Rivelatori di gas

° 01.13.09 Tubazioni in acciaio zincato

Elemento Manutenibile: 01.13.01

Apparecchiatura di alimentazione

Unità Tecnologica: 01.13

Impianto di sicurezza e antincendio

L'apparecchiatura di alimentazione dell'impianto di rivelazione e di allarme incendio fornisce la potenza di alimentazione per la centrale di controllo e segnalazione e per i componenti da essa alimentati. L'apparecchiatura di alimentazione può includere diverse sorgenti di potenza (per esempio alimentazione da rete e sorgenti ausiliarie di emergenza).

Modalità di uso corretto:

Un sistema di rivelazione e di segnalazione d'incendio deve avere come minimo 2 sorgenti di alimentazione; la sorgente di alimentazione principale che utilizza la rete di alimentazione pubblica o un sistema equivalente e quella di riserva. Almeno una apparecchiatura di alimentazione di riserva deve essere costituita da una batteria ricaricabile. Ciascuna sorgente di alimentazione deve essere in grado di alimentare autonomamente le parti del sistema di rivelazione e di segnalazione d'incendio per le quali è progettata. Se la apparecchiatura di alimentazione è integrata all'interno di un'altra apparecchiatura del sistema di rivelazione e di segnalazione d'incendio, la commutazione da una sorgente di alimentazione all'altra, non deve causare alcun cambiamento di stato o di indicazione. L'utente deve verificare le connessioni dei vari elementi collegati alla apparecchiatura di alimentazione, controllando che le spie luminose ed i fusibili di protezione siano funzionanti.

ANOMALIE RISCONTRABILI

01.13.01.A01 Perdita dell'alimentazione

Perdita della sorgente di alimentazione (principale o di riserva).

01.13.01.A02 Perdite di tensione

Riduzione della tensione della batteria ad un valore inferiore a 0,9 volte la tensione nominale della batteria.

Elemento Manutenibile: 01.13.02

Cassetta a rottura del vetro

Unità Tecnologica: 01.13

Impianto di sicurezza e antincendio

La cassetta a rottura del vetro, detta anche avvisatore manuale di incendio, è un dispositivo di allarme per sistemi antincendio che può essere abbinato facilmente ad una centrale. Essa è costituita da una cassetta generalmente in termoplastica chiusa con un vetro protetto da pellicola antinfortunistica.

Modalità di uso corretto:

I pulsanti convenzionali possono essere di due tipi (entrambi a rottura del vetro):

- il sistema di allarme può essere attivato rompendo il vetro di protezione della cassetta;
- il sistema di allarme può essere attivato abbassando la maniglia verso il basso. In questo caso per ripristinare il

pulsante basta svitare la vite a brugola e quindi con una semplice operazione di apertura e chiusura si può riportare la maniglia in posizione normale.

Le cassette a rottura del vetro devono essere collocate in posizioni tali da non essere manomesse, essere visibili e facilmente accessibili (ad un'altezza compresa tra 1 m e 1,4 m) in caso di incendio. L'utente deve verificare che i componenti della cassetta (vetro di protezione, martelletto per la rottura del vetro) siano in buone condizioni. In caso di utilizzo con conseguente rottura del vetro registrare le viti di serraggio con la sostituzione del vetro danneggiato.

ANOMALIE RISCONTRABILI

01.13.02.A01 Difetti di funzionamento

Difetti di funzionamento dei pulsanti per l'attivazione dell'allarme.

Elemento Manutenibile: 01.13.03

Centrale di controllo e segnalazione

Unità Tecnologica: 01.13

Impianto di sicurezza e antincendio

La centrale di controllo e segnalazione è un elemento dell'impianto di rivelazione e allarme incendio per mezzo del quale i componenti ad essa collegati possono essere alimentati e monitorati. Per tale motivo deve essere dotata di un sistema di alimentazione primaria e secondaria in grado di assicurare un corretto funzionamento per almeno 72 ore in caso di interruzione dell'alimentazione primaria. Generalmente le funzioni che può svolgere la centrale di controllo e segnalazione sono:

- ricevere i segnali dai rivelatori ad essa collegati;
- determinare se detti segnali corrispondono alla condizione di allarme incendio e se del caso indicare con mezzi ottici e acustici tale condizione di allarme incendio;
- localizzare la zona di pericolo;
- sorvegliare il funzionamento corretto del sistema e segnalare con mezzi ottici e acustici ogni eventuale guasto (per esempio corto circuito, interruzione della linea, guasto nel sistema di alimentazione);
- inoltrare il segnale di allarme incendio ai dispositivi sonori e visivi di allarme incendio oppure, tramite un dispositivo di trasmissione dell'allarme incendio, al servizio antincendio o ancora tramite un dispositivo di comando dei sistemi automatici antincendio a un impianto di spegnimento automatico.

Modalità di uso corretto:

La centrale di controllo e segnalazione deve essere in grado di segnalare in modo inequivocabile le seguenti condizioni funzionali:

- condizione di riposo;
- condizione di allarme incendio;
- condizione di guasto;
- condizione di fuori servizio;
- condizione di test;

per tale motivo deve essere ubicata in modo da garantire la massima sicurezza del sistema. I colori delle segnalazioni visive generali e specifiche provenienti dai segnalatori luminosi devono essere:

- a) rosso, per le segnalazioni di allarmi incendio, per la trasmissione di segnali ai dispositivi di trasmissione di allarme incendio e per la trasmissione di segnali ai dispositivi di controllo per i sistemi automatici incendio;
- b) giallo, per la segnalazione di avvisi di guasto, fuori servizio, zone in stato di test, trasmissione di segnali ai dispositivi di trasmissione di guasti;
- c) verde, per segnalare la presenza di alimentazione alla centrale di controllo e segnalazione.

Il costruttore deve approntare la documentazione per l'installazione e per l'uso che deve comprendere:

- una descrizione generale dell'apparecchiatura con l'indicazione delle funzioni;
- le specifiche tecniche sufficientemente dettagliate degli ingressi e delle uscite sufficienti per consentire una valutazione della compatibilità meccanica, elettrica e logica con altri componenti del sistema;
- i requisiti di alimentazione per il funzionamento;

- il numero massimo di zone, punti, dispositivi di allarme incendio per la centrale;
- i limiti elettrici massimi e minimi di ogni ingresso e uscita;
- le caratteristiche dei cavi e dei fusibili;
- le informazioni sulle modalità d'installazione;
- l'idoneità all'impiego in vari ambienti;
- le istruzioni di montaggio;
- le istruzioni per il collegamento di ingressi e uscite;
- le istruzioni per la configurazione e la messa in servizio;
- le istruzioni operative;
- le informazioni sulla manutenzione.

Questa documentazione deve includere disegni, elenco delle parti, schemi a blocchi, schemi elettrici e descrizione funzionale, tali da consentire la verifica di rispondenza della centrale sulla sua costruzione elettrica e meccanica.

ANOMALIE RISCONTRABILI

01.13.03.A01 Difetti del pannello di segnalazione

Difetti del sistema di segnalazione allarmi dovuti a difetti delle spie luminose.

01.13.03.A02 Difetti di tenuta morsetti

Difetti di funzionamento e di tenuta dei morsetti di connessione.

01.13.03.A03 Perdita di carica della batteria

Abbassamento del livello di carica della batteria ausiliaria.

01.13.03.A04 Perdite di tensione

Riduzione della tensione di alimentazione.

Elemento Manutenibile: 01.13.04

Estintori a polvere

Unità Tecnologica: 01.13

Impianto di sicurezza e antincendio

A polvere (di tipo pressurizzato con aria o azoto, l'erogazione viene effettuata con tubo flessibile e ugello erogatore o con bomboletta di anidride carbonica in cui l'erogazione viene effettuata con tubo flessibile e pistola ad intercettazione).

Modalità di uso corretto:

Gli estintori vanno collocati in prossimità di accessi e di apparecchiature a rischio, lungo i corridoi di accesso e nei punti di maggior pericolo facendo sì che siano ben visibili, di facile accesso e protetti dagli urti. Non vanno esposti al gelo. Per l'utilizzo tirare la sicura ed impugnare l'estintore dirigendo il getto estinguente alla base dell'incendio. Per la manutenzione degli estintori riferirsi alla norma UNI 9994. L'estinguente può essere tenuto costantemente in pressione con gas compresso o messo in pressione al momento dell'utilizzo con una cartuccia di CO₂. Gli estintori devono essere accompagnati dai certificati di omologazione.

ANOMALIE RISCONTRABILI

01.13.04.A01 Difetti alle valvole di sicurezza

Difetti di funzionamento delle valvole di sicurezza.

01.13.04.A02 Perdita di carico

Perdita di carico dell'agente estinguente nel caso specifico della polvere estinguente.

CONTROLLI ESEGUIBILI DALL'UTENTE**01.13.04.C01 Controllo carica**

Cadenza: ogni mese

Tipologia: Controllo a vista

Verificare che l'indicatore di pressione sia all'interno del campo verde.

- Requisiti da verificare: 1) (*Attitudine al*) controllo della portata dei fluidi; 2) (*Attitudine al*) controllo della tenuta; 3) *Efficienza*.
- Anomalie riscontrabili: 1) *Perdita di carico*.

Elemento Manutenibile: 01.13.05**Estintori carrellati ad anidride carbonica**

Unità Tecnologica: 01.13

Impianto di sicurezza e antincendio
--

Si impiegano su fuochi di classe B, C e su apparecchiature elettriche sotto tensione. Funzionano a temperature comprese tra - 5 e + 60 °C ma non possono essere adoperati in ambienti di ridotte dimensioni in quanto la concentrazione di anidride carbonica può risultare nociva per le persone.

Il decreto del Ministro dell'Interno 20 dicembre 1982 stabilisce le caratteristiche costruttive delle varie tipologie di estintori e le verifiche cui deve essere sottoposto il prototipo per poter essere commercializzato, stabilisce altresì quali sono i simboli che devono essere presenti in modo ben visibile sulla parte laterale degli estintori per un corretto impiego. La massa globale di un estintore carrellato non deve essere superiore ai 20 kg e il quantitativo di estinguente deve essere espresso in litri in caso di estintori idrici, in chilogrammi negli altri casi.

Modalità di uso corretto:

Gli estintori vanno collocati in prossimità di accessi e di apparecchiature a rischio, lungo i corridoi di accesso e nei punti di maggior pericolo facendo sì che siano ben visibili, di facile accesso e protetti dagli urti. Non vanno esposti al gelo. Per l'utilizzo tirare la sicura ed impugnare l'estintore dirigendo il getto estinguente alla base dell'incendio utilizzando il cono che deve essere munito di un impugnatura per proteggere la mano dell'operatore contro il raffreddamento.

Gli estintori devono essere accompagnati dai certificati di omologazione. Ai fini dell'omologazione la "durata di funzionamento", cioè il tempo durante il quale si proietta l'agente estinguente sul focolaio, è molto breve, sono sufficienti, infatti, 6 secondi per un estintore che contiene 1kg di polvere o di idrocarburi alogenati, ovvero 2 kg di polvere (tipo 13A) e di 15 secondi per l'estintore portatile più pesante che contiene 12 kg di polvere (tipo 144B).

ANOMALIE RISCONTRABILI**01.13.05.A01 Anomalie carrelli**

Difetti di funzionamento dei meccanismi di leverismo dei carrelli.

01.13.05.A02 Corrosione

Fenomeni di corrosione dei materiali che costituiscono i carrelli.

01.13.05.A03 Difetti alle valvole di sicurezza

Difetti di funzionamento delle valvole di sicurezza.

01.13.05.A04 Difetti dei rivestimenti

Difetti di tenuta del rivestimento protettivo dei carrelli e degli estintori.

01.13.05.A05 Perdita di carico

Perdita di carico dell'agente estinguente nel caso specifico della polvere estinguente.

Elemento Manutenibile: 01.13.06

Idranti

Unità Tecnologica: 01.13

Impianto di sicurezza e antincendio

L'idrante è uno strumento adatto allo spengimento d'incendi in quanto rende immediatamente disponibile il getto d'acqua.

Modalità di uso corretto:

In caso di incendio svolgere completamente la manichetta, aprire la valvola d'intercettazione ed effettuare il lancio dell'acqua alla base dell'incendio controllando di non dirigere il getto direttamente su parti elettriche in tensione. In seguito ad incendi, prima di riutilizzare gli idranti, è opportuno verificare la manichetta, l'usura delle guarnizioni e tutti gli allacciamenti. E' buona norma, prima di riporli, asciugare bene tutti gli accessori ed arrotolare la manichetta in modo opportuno ed asciutta.

ANOMALIE RISCONTRABILI

01.13.06.A01 Difetti di tenuta

Difetti di tenuta degli idranti e dei suoi componenti con perdite del fluido.

CONTROLLI ESEGUIBILI DALL'UTENTE

01.13.06.C02 Controllo generale idranti

Cadenza: ogni 6 mesi

Tipologia: Ispezione a vista

Controllare lo stato generale degli idranti verificando l'integrità delle connessioni ai rubinetti (non devono verificarsi perdite) e verificare che le tubazioni si svolgano in modo semplice senza creare difficoltà agli addetti all'utilizzo degli idranti.

- Requisiti da verificare: 1) (Attitudine al) controllo della tenuta.

- Anomalie riscontrabili: 1) *Difetti di tenuta*.

Elemento Manutenibile: 01.13.07

Rivelatori di fumo

Unità Tecnologica: 01.13

Impianto di sicurezza e antincendio

Il rivelatore è uno strumento sensibile alle particelle dei prodotti della combustione e/o della pirolisi sospesi nell'atmosfera (aerosol). I rivelatori di fumo possono essere suddivisi in:

- rivelatore di fumo di tipo ionico che è sensibile ai prodotti della combustione capaci di influenzare le correnti dovute alla ionizzazione all'interno del rivelatore;
- rivelatore di fumo di tipo ottico che è sensibile ai prodotti della combustione capaci di influenzare l'assorbimento o la diffusione della radiazione nelle bande dell'infra-rosso, del visibile e/o dell'ultravioletto dello spettro elettromagnetico.

Modalità di uso corretto:

I rivelatori devono essere installati in modo che possano individuare ogni tipo d'incendio che possa nascere nell'area sorvegliata evitando falsi allarmi. La scelta ed il numero dei rivelatori dipendono da alcuni elementi che possono influenzare il funzionamento dei rivelatori quali:

- moti dell'aria, umidità, temperatura, vibrazioni, presenza di sostanze infiammabili e/o corrosive nell'ambiente dove sono installati i rivelatori;
- la superficie e l'altezza del locale in cui i rivelatori operano, tenendo presente i limiti specificati nella norma UNI 9795;
- le funzioni particolari richieste al sistema (per esempio: azionamento di una installazione di estinzione d'incendio, esodo di persone, ecc.);
- tipo di rivelatori.

In ciascun locale facente parte dell'area sorvegliata deve essere installato almeno un rivelatore che deve essere conforme alla UNI EN 54.

Particolare attenzione deve essere posta nell'installazione dei rivelatori di fumo, dove la velocità dell'aria è normalmente maggiore di 1 m/s o in determinate occasioni maggiore di 5 m/s. Il numero di rivelatori deve essere determinato in rapporto all'area sorvegliata a pavimento da ciascun rivelatore, in funzione dell'altezza h del soffitto (o della copertura) della superficie in pianta e dell'inclinazione a del soffitto (o della copertura) del locale sorvegliato (vedi norma UNI 9795). L'utente deve verificare la funzionalità dei rivelatori provvedendo alla loro taratura e regolazione.

ANOMALIE RISCONTRABILI

01.13.07.A01 Calo di tensione

Abbassamento del livello delle tensioni del collegamento emittente ricevente.

01.13.07.A02 Difetti di regolazione

Difetti del sistema di regolazione dovuti ad errori di allineamento del fascio infrarosso.

01.13.07.A03 Difetti di tenuta

Difetti di funzionamento e di tenuta del sistema di pressurizzazione dei rivelatori puntiformi.

Elemento Manutenibile: 01.13.08

Rivelatori di gas

Unità Tecnologica: 01.13
Impianto di sicurezza e antincendio

Il rivelatore è formato da due elettrodi tenuti in tensione e separati da uno strato di aria o di altro gas reso conduttore per effetto della ionizzazione indotta da una sorgente permanente di radiazioni ionizzanti che conduce una debole corrente tra i due elettrodi la cui intensità è misurata continuamente da uno strumento apposito. L'intensità della corrente varia quando le particelle aeriformi ionizzate, che si formano quando sopraggiunge un principio di combustione, si sollevano nello spazio sopra il focolaio che le ha prodotte e raggiungono il dispositivo. La presenza di queste particelle, infatti, modifica il numero e la velocità delle particelle ionizzate presenti fra gli elettrodi di segno opposto del rivelatore e queste variazioni sono percepite e amplificate all'istante attraverso i circuiti elettrici in grado di attivare l'allarme incendio.

Di notevole affidabilità e rapidità di intervento ha, però, l'inconveniente di immettere una minima quantità di materia radioattiva (soprattutto Americio).

Modalità di uso corretto:

I rivelatori devono essere installati in modo che possano individuare ogni fuga di gas che possa nascere nell'area sorvegliata evitando falsi allarmi. La scelta ed il numero dei rivelatori dipendono da alcuni elementi che possono influenzare il funzionamento dei rivelatori quali moti dell'aria, umidità, temperatura, vibrazioni, presenza di sostanze infiammabili e/o corrosive nell'ambiente dove sono installati i rivelatori.

La posizione dei rivelatori deve essere scelta in modo che eventuali installazioni presenti (fonti di irraggiamento termico, di aria calda, di vapore, ecc.) non influenzino il corretto funzionamento dei rivelatori dando luogo a falsi allarmi.

ANOMALIE RISCONTRABILI

01.13.08.A01 Anomalie led luminosi

Difetti di funzionamento dei led indicatori dei rivelatori.

01.13.08.A02 Calo di tensione

Abbassamento del livello delle tensioni del collegamento emittente ricevente.

01.13.08.A03 Difetti di regolazione

Difetti del sistema di regolazione dovuti ad errori di allineamento del fascio infrarosso.

01.13.08.A04 Difetti di tenuta

Difetti di funzionamento e di tenuta del sistema di pressurizzazione dei rivelatori puntiformi.

Elemento Manutenibile: 01.13.09

Tubazioni in acciaio zincato

Unità Tecnologica: 01.13
Impianto di sicurezza e antincendio

Le tubazioni generalmente utilizzate per l'impianto antincendio sono in acciaio zincato e provvedono all'adduzione e alla successiva erogazione dell'acqua destinata ad alimentare l'impianto.

Modalità di uso corretto:

Non sono ammesse tubazioni in piombo per le sue caratteristiche di tossicità; ed evitare saldature sui tubi in acciaio zincato. Bisogna evitare di utilizzare contemporaneamente tubazioni di ferro zincato e di rame per evitare fenomeni elettrolitici indesiderati. Le tubazioni di adduzione dalla rete principale al fabbricato (in ghisa o in acciaio) devono essere opportunamente protette per consentire l'interramento. (es. protezione con rivestimento di catrame)

ANOMALIE RISCONTRABILI

01.13.09.A01 Corrosione delle tubazioni di adduzione

Evidenti segni di decadimento delle tubazioni con cambio di colore e presenza di ruggine in prossimità delle corrosioni.

01.13.09.A02 Difetti ai raccordi o alle connessioni

Perdite del fluido in prossimità di raccordi dovute a errori di posa in opera o a sconnessioni delle giunzioni.

01.13.09.A03 Difetti di funzionamento delle valvole

Difetti di funzionamento delle valvole dovuti ad errori di posa in opera o al cattivo dimensionamento delle stesse.

01.13.09.A04 Incrostazioni delle tubazioni o dei filtri della rete di adduzione

Accumuli di materiale di deposito all'interno delle tubazioni ed in prossimità dei filtri che causano perdite o rotture delle tubazioni.

INDICE

01 Manutenzione Straordinaria per l'ottenimento del C. P. I. nei seguenti edifici Scolastici (gruppo 8):		pag.	3
01.01	Strutture in sottosuolo		4
01.01.01	Strutture di contenimento		5
01.01.02	Strutture di fondazione		7
01.02	Pareti esterne		9
01.02.01	Murature di elementi prefabbricati		10
01.02.02	Murature intonacate		12
01.02.03	Murature in mattoni		14
01.03	Infissi esterni		19
01.03.01	Serramenti in alluminio		20
01.03.02	Serramenti in profilati di acciaio		24
01.04	Pareti interne		29
01.04.01	Tramezzi in laterizio		30
01.05	Rivestimenti interni		32
01.05.01	Intonaco		33
01.05.02	Rivestimenti e prodotti ceramici		34
01.05.03	Tinteggiature e decorazioni		36
01.06	Infissi interni		39
01.06.01	Porte		40
01.06.02	Porte antintrusione		43
01.06.03	Porte antipanico		47
01.06.04	Porte tagliafuoco		51
01.06.05	Sovrapporta		55
01.06.06	Telai vetrati		58
01.07	Solai		61
01.07.01	Solai in c.a. e laterizio		62
01.07.02	Solai misti in parte prefabbricati		63
01.08	Pavimentazioni esterne		64
01.08.01	Rivestimenti cementizi-bituminosi		65
01.09	Pavimentazioni interne		67
01.09.01	Rivestimenti ceramici		68
01.09.02	Rivestimenti resilienti		69
01.10	Scale e rampe		72
01.10.01	Strutture in c.a.		73
01.11	Impianto di distribuzione acqua fredda e calda		76
01.11.01	Apparecchi sanitari e rubinetteria		77
01.11.02	Cassette di scarico a zaino		78
01.11.03	Lavamani sospesi		79
01.11.04	Piatto doccia		81
01.11.05	Scaldacqua elettrici ad accumulo		82
01.11.06	Tubazioni multistrato		83
01.11.07	Tubi in acciaio zincato		84
01.11.08	Vasi igienici a pavimento		85
01.11.09	Vasi igienici a sedile		86
01.11.10	Ventilatori d'estrazione		87
01.12	Impianto fognario e di depurazione		89
01.12.01	Tubazioni in polietilene		90
01.13	Impianto di sicurezza e antincendio		91
01.13.01	Apparecchiatura di alimentazione		92
01.13.02	Cassetta a rottura del vetro		92
01.13.03	Centrale di controllo e segnalazione		93

01.13.04	Estintori a polvere	94
01.13.05	Estintori carrellati ad anidride carbonica	95
01.13.06	Idranti	96
01.13.07	Rivelatori di fumo	97
01.13.08	Rivelatori di gas	97
01.13.09	Tubazioni in acciaio zincato	98

IL TECNICO
Arch. Biase FUSCO

Comune di Torino
Provincia di Torino

PIANO DI MANUTENZIONE

**MANUALE DI
MANUTENZIONE**

(Articolo 40 D.P.R. 554/99)

OGGETTO: Manutenzione Straordinaria per l'ottenimento del C. P. I
ai sensi del D.M. 26.08.92 per i seguenti edifici scolastici (gruppo 8):
1) S. M. S. "S. DI SANTAROSA" via Braccini n. 63 – Torino
2) S. M. S. "E. SALGARI" via Tolmino n. 30 – Torino
3) S. M. I. "L. B. ALBERTI" via Tolmino n. 40 – Torino

COMMITTENTE: CITTA' DI TORINO - VICE DIREZIONE GENERALE SERVIZI TECNICI -
SETTORE EDILIZIA SCOLASTICA NUOVE OPERE

via Bazzi 4 - Torino, _____

IL TECNICO
Arch. Biase FUSCO

Comune di: Torino

Provincia di: Torino

Oggetto: Manutenzione Straordinaria per l'ottenimento del C. P. I
ai sensi del D.M. 26.08.92 per i seguenti edifici scolastici (gruppo 8):
1) S. M. S. "S. DI SANTAROSA" via Braccini n. 63 – Torino
2) S. M. S. "E. SALGARI" via Tolmino n. 30 – Torino
3) S. M. I. "L. B. ALBERTI" via Tolmino n. 40 – Torino

Elenco dei Corpi d'Opera:

° 01 Manutenzione Straordinaria per l'ottenimento del C. P. I. nei seguenti edifici Scolastici (gruppo 8):

Corpo d'Opera: 01

Manutenzione Straordinaria per l'ottenimento del C. P. I. nei seguenti edifici Scolastici (gruppo 8):

- 1) S. M. S. "S. DI SANTAROSA" via Braccini n. 63 - Torino
- 2) S. M. S. "E. SALGARI" via Tolmino n. 30 - Torino
- 3) S. M. I. "L. B. ALBERTI" via Tolmino n. 40 - Torino

Unità Tecnologiche:

° 01.01 Strutture in sottosuolo

° 01.02 Pareti esterne

° 01.03 Infissi esterni

° 01.04 Pareti interne

° 01.05 Rivestimenti interni

° 01.06 Infissi interni

° 01.07 Solai

° 01.08 Pavimentazioni esterne

° 01.09 Pavimentazioni interne

° 01.10 Scale e rampe

° 01.11 Impianto di distribuzione acqua fredda e calda

° 01.12 Impianto fognario e di depurazione

° 01.13 Impianto di sicurezza e antincendio

Unità Tecnologica: 01.01

Strutture in sottosuolo

Insieme degli elementi tecnici orizzontali del sistema edilizio avente funzione di separare gli spazi interni del sistema edilizio dal terreno sottostante e trasmetterne ad esso il peso della struttura e delle altre forze esterne.

REQUISITI E PRESTAZIONI (UT)

01.01.R01 (Attitudine al) controllo delle dispersioni elettriche

Classe di Requisiti: Protezione elettrica

Classe di Esigenza: Sicurezza

Le strutture in sottosuolo dovranno, in modo idoneo, impedire eventuali dispersioni elettriche.

Prestazioni:

Tutte le parti metalliche facenti parte delle strutture in sottosuolo dovranno essere connesse ad impianti di terra mediante dispersori, in modo che esse vengano a trovarsi allo stesso potenziale elettrico del terreno.

Livello minimo della prestazione:

Essi variano in funzione delle modalità di progetto.

01.01.R02 Resistenza agli agenti aggressivi

Classe di Requisiti: Protezione dagli agenti chimici ed organici

Classe di Esigenza: Sicurezza

Le strutture in sottosuolo non debbono subire dissoluzioni o disgregazioni e mutamenti di aspetto a causa dell'azione di agenti aggressivi chimici.

Prestazioni:

Le strutture in sottosuolo dovranno conservare nel tempo, sotto l'azione di agenti chimici (anidride carbonica, solfati, ecc.) presenti in ambiente, le proprie caratteristiche funzionali.

Livello minimo della prestazione:

Nelle opere e manufatti in calcestruzzo, il D.M. 9.1.1996 prevede che gli spessori minimi del copriferro variano in funzione delle tipologie costruttive, in particolare l'art.6.1.4 del D.M. recita: "[...] La superficie dell'armatura resistente, comprese le staffe, deve distare dalle facce esterne del conglomerato di almeno 0,8 cm nel caso di solette, setti e pareti, e di almeno 2 cm nel caso di travi e pilastri. Tali misure devono essere aumentate, e rispettivamente portate a 2 cm per le solette e a 4 cm per le travi ed i pilastri, in presenza di salsedine marina, di emanazioni nocive, od in ambiente comunque aggressivo. Copriferrì maggiori possono essere utilizzati in casi specifici (ad es. opere idrauliche)".

01.01.R03 Resistenza agli attacchi biologici

Classe di Requisiti: Protezione dagli agenti chimici ed organici

Classe di Esigenza: Sicurezza

Le strutture di contenimento a seguito della presenza di organismi viventi (animali, vegetali, microrganismi) non dovranno subire riduzioni di

Prestazioni:

Le strutture in sottosuolo costituite da elementi in legno non dovranno permettere la crescita di funghi, insetti, muffe, organismi marini, ecc., ma dovranno conservare nel tempo le proprie caratteristiche funzionali anche in caso di attacchi biologici. Gli elementi in legno dovranno essere trattati con prodotti protettivi idonei.

Livello minimo della prestazione:

I valori minimi di resistenza agli attacchi biologici variano in funzione dei materiali, dei prodotti utilizzati, delle classi di rischio, delle situazioni generali di servizio, dell'esposizione a umidificazione e del tipo di agente biologico.

DISTRIBUZIONE DEGLI AGENTI BIOLOGICI PER CLASSI DI RISCHIO (UNI EN 335-1)**CLASSE DI RISCHIO: 1;**

Situazione generale di servizio: non a contatto con terreno, al coperto (secco);

Descrizione dell'esposizione a umidificazione in servizio: nessuna;

Distribuzione degli agenti biologici: a)funghi: -; b)*insetti: U; c)termiti: L; d)organismi marini: -.

CLASSE DI RISCHIO: 2;

Situazione generale di servizio: non a contatto con terreno, al coperto (rischio di umidificazione);

Descrizione dell'esposizione a umidificazione in servizio: occasionale;

Distribuzione degli agenti biologici: a)funghi: U; b)*insetti: U; c)termiti: L; d)organismi marini: -.

CLASSE DI RISCHIO: 3;

Situazione generale di servizio: non a contatto con terreno, non al coperto;

Descrizione dell'esposizione a umidificazione in servizio: frequente;

Distribuzione degli agenti biologici: a)funghi: U; b)*insetti: U; c)termiti: L; d)organismi marini: -;

CLASSE DI RISCHIO: 4;

Situazione generale di servizio: a contatto con terreno o acqua dolce;

Descrizione dell'esposizione a umidificazione in servizio: permanente;

Distribuzione degli agenti biologici: a)funghi: U; b)*insetti: U; c)termiti: L; d)organismi marini: -.

CLASSE DI RISCHIO: 5;

Situazione generale di servizio: in acqua salata;

Descrizione dell'esposizione a umidificazione in servizio: permanente;

Distribuzione degli agenti biologici: a)funghi: U; b)*insetti: U; c)termiti: L; d)organismi marini: U.

DOVE:

U = universalmente presente in Europa

L = localmente presente in Europa

* il rischio di attacco può essere non significativo a seconda delle particolari situazioni di servizio.

01.01.R04 Resistenza al gelo**Classe di Requisiti: Protezione dagli agenti chimici ed organici****Classe di Esigenza: Sicurezza**

Le strutture in sottosuolo non dovranno subire disgregazioni e variazioni dimensionali e di aspetto in conseguenza della formazione di ghiaccio.

Prestazioni:

Le strutture in sottosuolo dovranno conservare nel tempo le proprie caratteristiche funzionali se sottoposte a cause di gelo e disgelo. In particolare all'insorgere di pressioni interne che ne provocano la degradazione.

Livello minimo della prestazione:

I valori minimi variano in funzione del materiale impiegato. La resistenza al gelo viene determinata secondo prove di laboratorio su provini di calcestruzzo (provenienti da getti effettuati in cantiere, confezionato in laboratorio o ricavato da calcestruzzo già indurito) sottoposti a cicli alternati di gelo (in aria raffreddata) e disgelo (in acqua termostattizzata). Le misurazioni della variazione del modulo elastico, della massa e della lunghezza ne determinano la resistenza al gelo.

01.01.R05 Resistenza meccanica**Classe di Requisiti: Di stabilità****Classe di Esigenza: Sicurezza**

Le strutture in sottosuolo dovranno essere in grado di contrastare le eventuali manifestazioni di deformazioni e cedimenti rilevanti dovuti all'azione di determinate sollecitazioni (carichi, forze sismiche, ecc.).

Prestazioni:

Le strutture in sottosuolo, sotto l'effetto di carichi statici, dinamici e accidentali devono assicurare stabilità e resistenza.

Livello minimo della prestazione:

Per i livelli minimi si rimanda alle prescrizioni di legge e di normative vigenti in materia.

L'Unità Tecnologica è composta dai seguenti Elementi Manutenibili:

° 01.01.01 Strutture di contenimento

° 01.01.02 Strutture di fondazione

Elemento Manutenibile: 01.01.01

Strutture di contenimento

Unità Tecnologica: 01.01
Strutture in sottosuolo

Le unità tecnologiche, o l'insieme degli elementi tecnici, aventi la funzione di sostenere i carichi derivanti dal terreno. Tali strutture possono essere verticali od orizzontali.

ANOMALIE RISCONTRABILI

01.01.01.A01 Alveolizzazione

Degradazione che si manifesta con la formazione di cavità di forme e dimensioni variabili. Gli alveoli sono spesso interconnessi e hanno distribuzione non uniforme. Nel caso particolare in cui il fenomeno si sviluppa essenzialmente in profondità con andamento a diverticoli si può usare il termine alveolizzazione a caratura.

01.01.01.A02 Bolle d'aria

Alterazione della superficie del calcestruzzo caratterizzata dalla presenza di fori di grandezza e distribuzione irregolare, generati dalla formazione di bolle d'aria al momento del getto.

01.01.01.A03 Cavillature superficiali

Sottile trama di fessure sulla superficie del calcestruzzo.

01.01.01.A04 Crosta

Deposito superficiale di spessore variabile, duro e fragile, generalmente di colore nero.

01.01.01.A05 Decolorazione

Alterazione cromatica della superficie.

01.01.01.A06 Deposito superficiale

Accumulo di pulviscolo atmosferico o di altri materiali estranei, di spessore variabile, poco coerente e poco aderente alla superficie del rivestimento.

01.01.01.A07 Disgregazione

Decoesione caratterizzata da distacco di granuli o cristalli sotto minime sollecitazioni meccaniche.

01.01.01.A08 Distacco

Disgregazione e distacco di parti notevoli del materiale che può manifestarsi anche mediante espulsione di elementi prefabbricati dalla loro sede.

01.01.01.A09 Efflorescenze

Formazione di sostanze, generalmente di colore biancastro e di aspetto cristallino o polverulento o filamentoso, sulla superficie del manufatto. Nel caso di efflorescenze saline, la cristallizzazione può talvolta avvenire all'interno del materiale provocando spesso il distacco delle parti più superficiali: il fenomeno prende allora il nome di criptoefflorescenza o subefflorescenza.

01.01.01.A10 Erosione superficiale

Asportazione di materiale dalla superficie dovuta a processi di natura diversa. Quando sono note le cause di degrado, possono essere utilizzati anche termini come erosione per abrasione o erosione per corrosione (cause meccaniche), erosione per corrosione (cause chimiche e biologiche), erosione per usura (cause antropiche).

01.01.01.A11 Esfoliazione

Degradazione che si manifesta con distacco, spesso seguito da caduta, di uno o più strati superficiali subparalleli fra loro, generalmente causata dagli effetti del gelo.

01.01.01.A12 Esposizione dei ferri di armatura

Distacchi di parte di calcestruzzo (copriferro) e relativa esposizione dei ferri di armatura a fenomeni di corrosione per l'azione degli agenti atmosferici.

01.01.01.A13 Fessurazioni

Presenza di rotture singole, ramificate, ortogonale o parallele all'armatura che possono interessare l'intero spessore del manufatto.

01.01.01.A14 Macchie e graffiti

Imbrattamento della superficie con sostanze macchianti in grado di aderire e penetrare nel materiale.

01.01.01.A15 Mancanza

Caduta e perdita di parti del materiale del manufatto.

01.01.01.A16 Patina biologica

Strato sottile, morbido e omogeneo, aderente alla superficie e di evidente natura biologica, di colore variabile, per lo più verde. La patina biologica è costituita prevalentemente da microrganismi cui possono aderire polvere, terriccio.

01.01.01.A17 Penetrazione di umidità

Comparsa di macchie di umidità dovute all'assorbimento di acqua.

01.01.01.A18 Polverizzazione

Decoesione che si manifesta con la caduta spontanea dei materiali sotto forma di polvere o granuli.

01.01.01.A19 Presenza di vegetazione

Presenza di vegetazione caratterizzata dalla formazione di licheni, muschi e piante lungo le superficie.

01.01.01.A20 Rigonfiamento

Variazione della sagoma che interessa l'intero spessore del materiale e che si manifesta soprattutto in elementi lastriformi. Ben riconoscibile essendo dato dal tipico andamento "a bolla" combinato all'azione della gravità.

01.01.01.A21 Scheggiature

Distacco di piccole parti di materiale lungo i bordi e gli spigoli degli elementi in calcestruzzo.

CONTROLLI ESEGUIBILI DALL'UTENTE

01.01.01.C01 Controllo struttura

Cadenza: ogni 12 mesi

Tipologia: Controllo a vista

Controllare l'integrità delle strutture individuando la presenza di eventuali anomalie come fessurazioni, disgregazioni, distacchi, riduzione del copriferro e relativa esposizione a processi di corrosione dei ferri d'armatura. Verifica dello stato del calcestruzzo e controllo del degrado e/o eventuali processi di carbonatazione.

- Requisiti da verificare: 1) *Resistenza agli agenti aggressivi*; 2) *Resistenza agli attacchi biologici*; 3) *Resistenza meccanica*.
- Anomalie riscontrabili: 1) *Disgregazione*; 2) *Distacco*; 3) *Esposizione dei ferri di armatura*; 4) *Fessurazioni*.

MANUTENZIONI ESEGUIBILI DA PERSONALE SPECIALIZZATO**01.01.01.I01 Interventi sulle strutture****Cadenza: quando occorre**

Gli interventi riparativi dovranno effettuarsi a secondo del tipo di anomalia riscontrata e previa diagnosi delle cause del difetto accertato.

- Ditte specializzate: *Specializzati vari*.

Elemento Manutenibile: 01.01.02**Strutture di fondazione****Unità Tecnologica: 01.01****Strutture in sottosuolo**

Insieme degli elementi tecnici orizzontali del sistema edilizio avente funzione di trasmettere al terreno il peso della struttura e delle altre forze esterne.

ANOMALIE RISCONTRABILI**01.01.02.A01 Cedimenti**

Dissesti dovuti a cedimenti di natura e causa diverse, talvolta con manifestazioni dell'abbassamento del piano di imposta della fondazione.

01.01.02.A02 Distacchi murari

Distacchi dei paramenti murari mediante anche manifestazione di lesioni passanti.

01.01.02.A03 Fessurazioni

Degradazione che si manifesta con la formazione di soluzioni di continuità del materiale e che può implicare lo spostamento reciproco delle parti.

01.01.02.A04 Lesioni

Si manifestano con l'interruzione del tessuto murario. Le caratteristiche e l'andamento ne caratterizzano l'importanza e il tipo.

01.01.02.A05 Non perpendicolarità del fabbricato

Non perpendicolarità dell'edificio a causa di dissesti o eventi di natura diversa.

01.01.02.A06 Umidità

Presenza di umidità dovuta spesso per risalita capillare.

CONTROLLI ESEGUIBILI DALL'UTENTE

01.01.02.C01 Controllo struttura

Cadenza: ogni 12 mesi

Tipologia: Controllo a vista

Controllare l'integrità delle pareti e dei pilastri verificando l'assenza di eventuali lesioni e/o fessurazioni. Controllare eventuali smottamenti del terreno circostante alla struttura che possano essere indicatori di cedimenti strutturali. Effettuare verifiche e controlli approfonditi particolarmente in corrispondenza di manifestazioni a calamità naturali (sisma, nubifragi, ecc.).

- Requisiti da verificare: 1) *Resistenza meccanica.*
- Anomalie riscontrabili: 1) *Cedimenti;* 2) *Distacchi murari;* 3) *Fessurazioni;* 4) *Lesioni;* 5) *Non perpendicolarità del fabbricato;* 6) *Umidità.*

MANUTENZIONI ESEGUIBILI DA PERSONALE SPECIALIZZATO

01.01.02.I01 Interventi sulle strutture

Cadenza: quando occorre

In seguito alla comparsa di segni di cedimenti strutturali (lesioni, fessurazioni, rotture), effettuare accurati accertamenti per la diagnosi e la verifica delle strutture, da parte di tecnici qualificati, che possano individuare la causa/effetto del dissesto ed evidenziare eventuali modificazioni strutturali tali da compromettere la stabilità delle strutture, in particolare verificare la perpendicolarità del fabbricato. Procedere quindi al consolidamento delle stesse a secondo del tipo di dissesti riscontrati.

- Ditte specializzate: *Specializzati vari.*

Unità Tecnologica: 01.02

Pareti esterne

Insieme degli elementi tecnici verticali del sistema edilizio aventi funzione di separare gli spazi interni del sistema edilizio stesso rispetto all'esterno.

REQUISITI E PRESTAZIONI (UT)

01.02.R01 (Attitudine al) controllo della condensazione interstiziale

Classe di Requisiti: Termici ed igrotermici

Classe di Esigenza: Benessere

Le pareti debbono essere realizzate in modo da evitare la formazione di condensazione nella propria massa.

Prestazioni:

Si valutano attraverso calcoli e prove di laboratorio in condizioni diverse e con cicli successivi di condensazione ed evaporazione. In particolare si prende come riferimento la norma UNI 10350.

Comunque in ogni punto della parete, sia esso interno o superficiale, la pressione parziale del vapor d'acqua P_v dovrà avere valori inferiori alla pressione di saturazione definita P_s . E' comunque ammesso che all'interno della parete i valori della pressione parziale P_v siano uguali a quelli di saturazione P_s , dando luogo a fenomeni di condensazione, fermo restando il rispetto dei seguenti limiti: a) nel periodo invernale, la massa d'acqua Q_c condensata, per unità di superficie non dovrà superare la massa Q_e riferita, nel periodo estivo, all'esterno per evaporazione; b) la massa d'acqua Q_c condensata non dovrà superare il valore del 2% della massa superficiale degli strati di parete interessati al fenomeno con maggior resistenza termica; c) il fenomeno dovrà verificarsi con temperature superiori a 0°C.

Livello minimo della prestazione:

In seguito alle prove non si dovranno verificare condensazioni verso l'interno e tantomeno macchie localizzate sul rivestimento esterno. In ogni caso i livelli minimi variano in funzione dello stato fisico delle pareti perimetrali e delle caratteristiche termiche.

01.02.R02 (Attitudine al) controllo della condensazione superficiale

Classe di Requisiti: Termici ed igrotermici

Classe di Esigenza: Benessere

Le pareti debbono essere realizzate in modo da evitare la formazione di condensazione sulla superficie interna.

Prestazioni:

La temperatura superficiale T_{si} , presa in considerazione, su tutte le superfici interne delle pareti perimetrali verticali, dovrà risultare maggiore dei valori di temperatura di rugiada o di condensazione del vapor d'acqua presente nell'aria nelle condizioni di umidità relativa e di temperatura dell'aria interna di progetto per il locale preso in esame.

Livello minimo della prestazione:

Per i locali considerati nelle condizioni di progetto, con temperatura dell'aria interna di valore $T_i=20^\circ\text{C}$ ed umidità relativa interna di valore U.R. $\leq 70\%$, la temperatura superficiale interna T_{si} riferita alle pareti perimetrali verticali esterne, in considerazione di una temperatura esterna pari a quella di progetto, dovrà risultare con valore non inferiore ai 14°C.

01.02.R03 (Attitudine al) controllo dell'inerzia termica

Classe di Requisiti: Termici ed igrotermici

Classe di Esigenza: Benessere

Contribuisce, con l'accumulo di calore, ad assicurare il benessere termico. Un'inerzia più elevata può evitare il veloce abbassamento della temperatura dei locali con riscaldamento ad attenuazione notturna, o la dispersione di calore in locali soggetti a frequenti ricambi d'aria e privi di dispositivi per il recupero del calore.

Prestazioni:

Le prestazioni relative all'inerzia termica di una parete sono valutabili:

- attraverso il calcolo dei fattori di smorzamento e sfasamento;
- attraverso prove di laboratorio;
- attraverso metodi diversi (camera calda calibrata, misure con termoflussimetri, ecc.).

L'inerzia termica esprime l'attitudine di un edificio, o comunque di una sua parte, ad accumulare il calore e a rimmetterlo successivamente in corrispondenza di una variazione di temperatura. In particolare l'inerzia termica di una chiusura perimetrale verticale rappresenta la capacità che ha la parete di ridurre il peso delle variazioni della temperatura esterna in riferimento all'ambiente interno, facendone ritardare la propagazione e smorzandone l'ampiezza. In relazione a tali fenomeni si può individuare il valore della "massa efficace" della chiusura, corrispondente alla parte che contribuisce all'inerzia termica totale dell'edificio.

Livello minimo della prestazione:

Da tale punto di vista perciò non si attribuiscono specifici limiti prestazionali alle singole strutture ma solo all'edificio nel suo complesso; di conseguenza la "massa efficace" di una chiusura perimetrale esterna deve essere tale da concorrere, insieme alle altre strutture, al rispetto dei limiti previsti per l'edificio.

01.02.R04 Assenza di emissioni di sostanze nocive

Classe di Requisiti: Protezione dagli agenti chimici ed organici

Classe di Esigenza: Sicurezza

Le pareti non debbono in condizioni normali di esercizio emettere sostanze tossiche, polveri, gas o altri odori fastidiosi per gli utenti.

Prestazioni:

I materiali costituenti la parete non devono emettere sostanze nocive a carico degli utenti (in particolare gas, vapori, fibre, polveri, radiazioni, ecc.), né in condizioni normali, né sotto l'azione di temperature elevate, né per impregnazione d'acqua. Non vi devono essere emissioni di composti chimici organici, come la formaldeide, né la diffusione di fibre di vetro. Durante la combustione i materiali costituenti la chiusura non devono dar luogo a fumi tossici. E' da evitare, inoltre, l'uso di prodotti e materiali a base di amianto.

Livello minimo della prestazione:

Dovranno essere rispettati i seguenti limiti:

- concentrazione limite di formaldeide non superiore a 0,1 p.p.m. (0,15 mg/m³);
- per la soglia olfattiva valori non superiori a 0,09 p.p.m. (0,135 mg/m³);
- per la soglia di irritazione occhi-naso-gola non superiore 0,66 p.p.m. (1 mg/m³).

01.02.R05 Attrezzabilità

Classe di Requisiti: Facilità d'intervento

Classe di Esigenza: Funzionalità

Le pareti debbono consentire l'installazione di arredi e attrezzature.

Prestazioni:

Le pareti perimetrali devono essere in grado di sopportare eventuali carichi appesi in modo da consentire l'arredabilità e l'attrezzabilità anche mediante mezzi e dispositivi di fissaggio disposti in vari punti della superficie delle pareti. E' importante inoltre la conoscenza da parte degli utenti delle zone interessate dal passaggio di condutture e/o impianti ove non praticare fori o manomissioni.

Livello minimo della prestazione:

I livelli minimi variano in funzione delle prove effettuate in laboratorio o in sito dove vengono riprodotte e simulate le sollecitazioni originate dalle attrezzature che i diversi tipi di pareti verticali possono subire. Ciò anche in base alle indicazioni dei fornitori e alle schede tecniche dei materiali.

01.02.R06 Isolamento acustico

Classe di Requisiti: Acustici

Classe di Esigenza: Benessere

Le pareti debbono proteggere gli ambienti interni dai rumori provenienti dall'esterno dell'edificio. La tipologia dei rumori può essere del tipo "aerei" (se trasmessi tramite l'aria in vibrazione) oppure "d'impatto" (se trasmessi attraverso un solido). Il livello di isolamento richiesto varia in funzione della tipologia e del tipo di attività svolta e in funzione della classe di destinazione d'uso del territorio.

Prestazioni:

Le prestazioni di una chiusura esterna, ai fini dell'isolamento acustico ai rumori esterni, possono essere valutate facendo riferimento all'indice del potere fonoisolante R_w che essa possiede (dove $R = 10 \log (W_1/W_2)$ dove W_1 e W_2 sono rispettivamente la potenza acustica incidente sulla chiusura e quella trasmessa dall'altro lato. Facendo riferimento ai soli valori relativi alla frequenza di 500 Hz la relazione suddetta definisce l'indice di valutazione del potere fonoisolante, R_w).

In relazione a tale grandezza, sono ammesse soltanto chiusure in grado di assicurare un valore di $R_w = 40$ dB e concorrere all'isolamento acustico standardizzato D_nT_w dell'intera facciata (L'isolamento acustico standardizzato D_nT fra due ambienti e tra un ambiente e l'esterno è definito dalla relazione $D_nT = L_1 - L_2 + 10 \log (T/T_0)$ dove L_1 ed L_2 sono i livelli di pressione sonora nei due ambienti, T è il tempo di riverberazione del locale ricevente mentre T_0 è convenzionalmente assunto pari a 0,5 s. Facendo riferimento ai soli valori relativi alla frequenza di 500 Hz la relazione suddetta definisce l'indice di valutazione dell'isolamento acustico standardizzato, D_nT_w) in modo che esso corrisponda a quanto riportato in seguito.

GRANDEZZE DI RIFERIMENTO: DEFINIZIONI, METODI DI CALCOLO E MISURE

Le grandezze che caratterizzano i requisiti acustici passivi degli edifici sono:

1. il tempo di riverberazione (T), definito dalla norma ISO 3382:1975;
2. il potere fonoisolante apparente di elementi di separazione tra ambienti (R), definito dalla norma EN ISO 140-5:1996;
3. l'isolamento acustico standardizzato di facciata ($D_{2m,nT}$), definito da:

$$D_{2m,nT} = D_{2m} + 10 \log T/T_0$$

dove:

$D_{2m} = L_{1,2m} - L_2$ è la differenza di livello;

$L_{1,2m}$ è il livello di pressione sonora esterno a 2 metri dalla facciata, prodotto da rumore da traffico se prevalente, o da altoparlante con incidenza del suono di 45° sulla facciata;

L_2 è il livello di pressione sonora medio nell'ambiente ricevente, valutato a partire dai livelli misurati nell'ambiente ricevente mediante la seguente formula:

$$- \text{Somatoria } (i=1; i=n) 10^{(L_i/10)}$$

le misure dei livelli L_i devono essere eseguite in numero di n per ciascuna banda di terzi di ottava. Il numero n è il numero intero immediatamente superiore ad un decimo del volume dell'ambiente; in ogni caso, il valore minimo di n è cinque;

T è il tempo di riverberazione nell'ambiente ricevente, in secondi;

T_0 è il tempo di riverberazione di riferimento assunto, pari a 0,5 s;

4. il livello di rumore di calpestio di solai normalizzato (L_n) definito dalla norma EN ISO 140-6: 1996:

5. L_{ASmax} : livello massimo di pressione sonora ponderata A con costante di tempo slow;

6. L_{Aeq} : livello continuo equivalente di pressione sonora ponderata A.

Gli indici di valutazione che caratterizzano i requisiti acustici passivi degli edifici sono:

- a. indice del potere fonoisolante apparente di partizioni fra ambienti (R_w) da calcolare secondo le norme UNI EN ISO 140-1; UNI EN ISO 140-3; UNI EN ISO 140-4;
- b. indice dell'isolamento acustico standardizzato di facciata ($D_{2m,nT,w}$) da calcolare secondo le stesse procedure di cui al precedente punto a;
- c. indici del livello di rumore di calpestio di solai, normalizzato ($L_{n,w}$) da calcolare secondo la procedura descritta dalla norma UNI EN ISO 140-1; UNI EN ISO 140-6; UNI EN ISO 140-7; UNI EN ISO 140-8;

D.P.C.M. 5.12.1997 "DETERMINAZIONE DEI REQUISITI ACUSTICI PASSIVI DEGLI EDIFICI"**TABELLA A - CLASSIFICAZIONE DEGLI AMBIENTI ABITATIVI (art.2)**

- categoria A: edifici adibiti a residenza o assimilabili;
- categoria B: edifici adibiti ad uffici e assimilabili;
- categoria C: edifici adibiti ad alberghi, pensioni ed attività assimilabili;
- categoria D: edifici adibiti ad ospedali, cliniche, case di cura e assimilabili;
- categoria E: edifici adibiti ad attività scolastiche a tutti i livelli e assimilabili;
- categoria F: edifici adibiti ad attività ricreative o di culto o assimilabili;
- categoria G: edifici adibiti ad attività commerciali o assimilabili.

TABELLA B - REQUISITI ACUSTICI PASSIVI DEGLI EDIFICI, DEI LORO COMPONENTI E DEGLI IMPIANTI TECNOLOGICI

CATEGORIA DI CUI ALLA "Tabella A": D;

Parametri: $R_w(*)=55$; $D_{2m,nT,w}=45$; $L_{nw}=58$; $L_{ASmax}=35$; $L_{Aeq}=25$.

CATEGORIA DI CUI ALLA "Tabella A": A,C;

Parametri: $Rw(*)=50$; $D\ 2m,nT,w=40$; $Lnw=63$; $L\ ASmax=35$; $L\ Aeq=35$.

CATEGORIA DI CUI ALLA "Tabella A": E;

Parametri: $Rw(*)=50$; $D\ 2m,nT,w=48$; $Lnw=58$; $L\ ASmax=35$; $L\ Aeq=25$.

CATEGORIA DI CUI ALLA "Tabella A": B,F,G;

Parametri: $Rw(*)=50$; $D\ 2m,nT,w=42$; $Lnw=55$; $L\ ASmax=35$; $L\ Aeq=35$.

(*) Valori di Rw riferiti a elementi di separazione tra due distinte unità immobiliari.

D.P.C.M. 1.3.1991 - LIMITI MASSIMI DI IMMISSIONE NELLE SEI ZONE ACUSTICHE, ESPRESSI COME LIVELLO EQUIVALENTE IN dB(A)

CLASSE DI DESTINAZIONE D'USO DEL TERRITORIO: I (Aree particolarmente protette)

Tempi di riferimento: Diurno=50; Notturno=40.

CLASSE DI DESTINAZIONE D'USO DEL TERRITORIO: II (Aree prevalentemente residenziali)

Tempi di riferimento: Diurno=55; Notturno=45.

CLASSE DI DESTINAZIONE D'USO DEL TERRITORIO: III (Aree di tipo misto)

Tempi di riferimento: Diurno=60; Notturno=50.

CLASSE DI DESTINAZIONE D'USO DEL TERRITORIO: IV (Aree di intensa attività umana)

Tempi di riferimento: Diurno=65; Notturno=55.

CLASSE DI DESTINAZIONE D'USO DEL TERRITORIO: V (Aree prevalentemente industriali)

Tempi di riferimento: Diurno=70; Notturno=60.

CLASSE DI DESTINAZIONE D'USO DEL TERRITORIO: VI (Aree esclusivamente industriali)

Tempi di riferimento: Diurno=70; Notturno=70.

VALORI LIMITE DI EMISSIONE Leq [dB(A)] (art.2)

CLASSE DI DESTINAZIONE D'USO DEL TERRITORIO: I (Aree particolarmente protette)

Tempi di riferimento: Diurno(06.00-22.00)=45; Notturno(22.00-06.00)=35.

CLASSE DI DESTINAZIONE D'USO DEL TERRITORIO: II (Aree prevalentemente residenziali)

Tempi di riferimento: Diurno(06.00-22.00)=50; Notturno(22.00-06.00)=40.

CLASSE DI DESTINAZIONE D'USO DEL TERRITORIO: III (Aree di tipo misto)

Tempi di riferimento: Diurno(06.00-22.00)=55; Notturno(22.00-06.00)=45.

CLASSE DI DESTINAZIONE D'USO DEL TERRITORIO: IV (Aree di intensa attività umana)

Tempi di riferimento: Diurno(06.00-22.00)=60; Notturno(22.00-06.00)=50.

CLASSE DI DESTINAZIONE D'USO DEL TERRITORIO: V (Aree prevalentemente industriali)

Tempi di riferimento: Diurno(06.00-22.00)=65; Notturno(22.00-06.00)=55.

CLASSE DI DESTINAZIONE D'USO DEL TERRITORIO: VI (Aree esclusivamente industriali)

Tempi di riferimento: Diurno(06.00-22.00)=65; Notturno(22.00-06.00)=65.

VALORI DI QUALITÀ Leq IN dB(A) (art.7)

CLASSE DI DESTINAZIONE D'USO DEL TERRITORIO: I (Aree particolarmente protette)

Tempi di riferimento: Diurno(06.00-22.00)=47; Notturno(22.00-06.00)=37.

CLASSE DI DESTINAZIONE D'USO DEL TERRITORIO: II (Aree prevalentemente residenziali)

Tempi di riferimento: Diurno(06.00-22.00)=52; Notturno(22.00-06.00)=42.

CLASSE DI DESTINAZIONE D'USO DEL TERRITORIO: III (Aree di tipo misto)

Tempi di riferimento: Diurno(06.00-22.00)=57; Notturno(22.00-06.00)=47.

CLASSE DI DESTINAZIONE D'USO DEL TERRITORIO: IV (Aree di intensa attività umana)

Tempi di riferimento: Diurno(06.00-22.00)=62; Notturno(22.00-06.00)=52.

CLASSE DI DESTINAZIONE D'USO DEL TERRITORIO: V (Aree prevalentemente industriali)

Tempi di riferimento: Diurno(06.00-22.00)=67; Notturno(22.00-06.00)=57.

CLASSE DI DESTINAZIONE D'USO DEL TERRITORIO: VI (Aree esclusivamente industriali)

Tempi di riferimento: Diurno(06.00-22.00)=70; Notturno(22.00-06.00)=70.

Livello minimo della prestazione:

Sono ammesse soltanto chiusure in grado di assicurare un valore di $Rw \geq 40$ dB come da tabella.

TABELLA A - CLASSIFICAZIONE DEGLI AMBIENTI ABITATIVI (art.2)

- categoria A: edifici adibiti a residenza o assimilabili;

- categoria B: edifici adibiti ad uffici e assimilabili;

- categoria C: edifici adibiti ad alberghi, pensioni ed attività assimilabili;
- categoria D: edifici adibiti ad ospedali, cliniche, case di cura e assimilabili;
- categoria E: edifici adibiti ad attività scolastiche a tutti i livelli e assimilabili;
- categoria F: edifici adibiti ad attività ricreative o di culto o assimilabili;
- categoria G: edifici adibiti ad attività commerciali o assimilabili.

TABELLA B - REQUISITI ACUSTICI PASSIVI DEGLI EDIFICI, DEI LORO COMPONENTI E DEGLI IMPIANTI TECNOLOGICI

CATEGORIA DI CUI ALLA "Tabella A": D;

Parametri: $Rw(*)=55$; $D_{2m,nT,w}=45$; $Lnw=58$; $L_{ASmax}=35$; $L_{Aeq}=25$.

CATEGORIA DI CUI ALLA "Tabella A": A,C;

Parametri: $Rw(*)=50$; $D_{2m,nT,w}=40$; $Lnw=63$; $L_{ASmax}=35$; $L_{Aeq}=35$.

CATEGORIA DI CUI ALLA "Tabella A": E;

Parametri: $Rw(*)=50$; $D_{2m,nT,w}=48$; $Lnw=58$; $L_{ASmax}=35$; $L_{Aeq}=25$.

CATEGORIA DI CUI ALLA "Tabella A": B,F,G;

Parametri: $Rw(*)=50$; $D_{2m,nT,w}=42$; $Lnw=55$; $L_{ASmax}=35$; $L_{Aeq}=35$.

(*) Valori di Rw riferiti a elementi di separazione tra due distinte unità immobiliari.

01.02.R07 Isolamento termico

Classe di Requisiti: Termici ed igrotermici

Classe di Esigenza: Benessere

Le pareti perimetrali verticali dovranno resistere al passaggio di calore ed assicurare il benessere termico e limitare le dispersioni di riscaldamento e di energia.

Prestazioni:

Le prestazioni relative all'isolamento termico di una parete sono valutabili:

- attraverso il calcolo del coefficiente di trasmissione termica tenendo conto delle grandezze riportate nella UNI 7357;
- attraverso prove di laboratorio;
- attraverso metodi diversi (identificazione termografica delle zone diverse, misure con termoflussimetri e prove di tenuta all'aria).

Inoltre le prestazioni relative all'isolamento termico di una parete sono valutabili: in base alla trasmittanza unitaria U ed ai coefficienti lineari di trasmissione kl per ponti termici o punti singolari che essa possiede.

Livello minimo della prestazione:

Pur non stabilendo specifici limiti prestazionali per le singole chiusure ai fini del contenimento delle dispersioni, tuttavia i valori di U e kl devono essere tali da concorrere a contenere il coefficiente volumico di dispersione Cd dell'intero edificio e quello dei singoli locali nei limiti previsti dalle leggi e normative vigenti.

01.02.R08 Permeabilità all'aria

Classe di Requisiti: Termici ed igrotermici

Classe di Esigenza: Benessere

Le pareti debbono controllare il passaggio dell'aria a protezione degli ambienti interni e permettere la giusta ventilazione attraverso delle aperture.

Prestazioni:

Le prestazioni si misurano sulla classificazione basata sul confronto tra la permeabilità all'aria del campione sottoposto a prova riferito all'intera area, e la permeabilità all'aria riferita alla lunghezza dei lati apribili. In particolare si rimanda alle norme UNI EN 12207, UNI EN 12208, UNI EN 12210.

Livello minimo della prestazione:

I livelli prestazionali variano in funzione delle classi, della permeabilità all'aria di riferimento a 100 Pa misurata in m^3/hm^2 e della pressione massima di prova misurata in Pa.

01.02.R09 Reazione al fuoco

Classe di Requisiti: Protezione antincendio

Classe di Esigenza: Sicurezza

Livello di partecipazione al fuoco dei materiali combustibili costituenti le pareti.

Prestazioni:

I materiali di rivestimento delle pareti perimetrali devono essere di classe non superiore a 1 (uno) come previsto dalla classificazione di reazione al fuoco prevista dal D.M. 26.6.1984 ad eccezione di scale e dei passaggi situati all'interno della stessa unità immobiliare. Le prestazioni di reazione al fuoco dei materiali devono essere certificate da "marchio di conformità" con i dati: del nome del produttore; dell'anno di produzione; della classe di reazione al fuoco; dell'omologazione del Ministero dell'Interno. Per altre aree dell'edificio a rischio incendio (autorimesse, depositi di materiali combustibili, centrale termica, ecc.) valgono le specifiche disposizioni normative in vigore per tali attività.

Livello minimo della prestazione:

I livelli minimi vengono valutati attraverso prove distruttive in laboratorio dei materiali, in particolare:

- attraverso la prova di non combustibilità (UNI ISO 1182);
- attraverso la reazione al fuoco dei materiali sospesi che possono essere investiti da una piccola fiamma su entrambe le facce (UNI 8456);
- attraverso la reazione al fuoco dei materiali che possono essere investiti da una piccola fiamma solamente su una faccia (UNI 8457);
- attraverso la reazione al fuoco dei materiali sottoposti all'azione di una fiamma d'innescio in presenza di calore radiante (UNI 9174).

01.02.R10 Regolarità delle finiture

Classe di Requisiti: *Visivi*

Classe di Esigenza: *Aspetto*

Le pareti debbono avere gli strati superficiali in vista privi di difetti, fessurazioni, scagliature o screpolature superficiali e/o comunque esenti da caratteri che possano rendere difficile la lettura formale.

Prestazioni:

Le superfici delle pareti perimetrali non devono presentare anomalie e/o comunque fessurazioni, screpolature, sbollature superficiali, ecc.. Le tonalità dei colori dovranno essere omogenee e non evidenziare eventuali tracce di ripresa di colore e/o comunque di ritocchi.

Livello minimo della prestazione:

I livelli minimi variano in funzione delle varie esigenze di aspetto come: la planarità; l'assenza di difetti superficiali; l'omogeneità di colore; l'omogeneità di brillantezza; l'omogeneità di insudiciamento, ecc..

01.02.R11 Resistenza agli agenti aggressivi

Classe di Requisiti: *Protezione dagli agenti chimici ed organici*

Classe di Esigenza: *Sicurezza*

Le pareti non debbono subire dissoluzioni o disgregazioni e mutamenti di aspetto a causa dell'azione di agenti aggressivi chimici.

Prestazioni:

I materiali costituenti i rivestimenti esterni ed interni delle pareti perimetrali non devono deteriorarsi o comunque perdere le prestazioni iniziali in presenza di agenti chimici presenti negli ambienti. I materiali devono comunque consentire le operazioni di pulizia. I rivestimenti plastici ed i prodotti a base di vernici dovranno essere compatibili chimicamente con la base di supporto.

Livello minimo della prestazione:

I livelli minimi variano in funzione dei materiali utilizzati e del loro impiego.

01.02.R12 Resistenza agli attacchi biologici

Classe di Requisiti: *Protezione dagli agenti chimici ed organici*

Classe di Esigenza: *Sicurezza*

Le pareti a seguito della presenza di organismi viventi (animali, vegetali, microrganismi) non dovranno subire riduzioni di

Prestazioni:

I materiali costituenti le pareti perimetrali e i rivestimenti non devono permettere lo sviluppo di agenti biologici come funghi, larve di insetto, muffe, radici, microrganismi in genere, ecc.. In ogni caso non devono deteriorarsi sotto l'attacco

dei suddetti agenti biologici e resistere all'attacco di eventuali roditori consentendo un'agevole pulizia delle superfici.

Livello minimo della prestazione:

I valori minimi di resistenza agli attacchi biologici variano in funzione dei materiali, dei prodotti utilizzati, delle classi di rischio, delle situazioni generali di servizio, dell'esposizione a umidificazione e del tipo di agente biologico.

DISTRIBUZIONE DEGLI AGENTI BIOLOGICI PER CLASSI DI RISCHIO (UNI EN 335-1)

CLASSE DI RISCHIO: 1;

Situazione generale di servizio: non a contatto con terreno, al coperto (secco);

Descrizione dell'esposizione a umidificazione in servizio: nessuna;

Distribuzione degli agenti biologici: a)funghi: -; b)*insetti: U; c)termiti: L; d)organismi marini: -.

CLASSE DI RISCHIO: 2;

Situazione generale di servizio: non a contatto con terreno, al coperto (rischio di umidificazione);

Descrizione dell'esposizione a umidificazione in servizio: occasionale;

Distribuzione degli agenti biologici: a)funghi: U; b)*insetti: U; c)termiti: L; d)organismi marini: -.

CLASSE DI RISCHIO: 3;

Situazione generale di servizio: non a contatto con terreno, non al coperto;

Descrizione dell'esposizione a umidificazione in servizio: frequente;

Distribuzione degli agenti biologici: a)funghi: U; b)*insetti: U; c)termiti: L; d)organismi marini: -;

CLASSE DI RISCHIO: 4;

Situazione generale di servizio: a contatto con terreno o acqua dolce;

Descrizione dell'esposizione a umidificazione in servizio: permanente;

Distribuzione degli agenti biologici: a)funghi: U; b)*insetti: U; c)termiti: L; d)organismi marini: -.

CLASSE DI RISCHIO: 5;

Situazione generale di servizio: in acqua salata;

Descrizione dell'esposizione a umidificazione in servizio: permanente;

Distribuzione degli agenti biologici: a)funghi: U; b)*insetti: U; c)termiti: L; d)organismi marini: U.

DOVE:

U = universalmente presente in Europa

L = localmente presente in Europa

* il rischio di attacco può essere non significativo a seconda delle particolari situazioni di servizio.

01.02.R13 Resistenza agli urti

Classe di Requisiti: Di stabilità

Classe di Esigenza: Sicurezza

Le pareti debbono essere in grado di sopportare urti (definiti dall'energia cinetica di urti-tipo o convenzionali di corpi duri, come di oggetti scagliati, o molli, come il peso di un corpo che cade) che non debbono compromettere la stabilità della parete, né provocare il distacco di elementi o frammenti pericolosi a carico degli utenti.

Prestazioni:

Le pareti non devono manifestare segni di deterioramento e/o deformazioni permanenti a carico delle finiture (tinteggiatura, rivestimento pellicolare, ecc.) con pericolo di cadute di frammenti di materiale, se sottoposte alle azioni di urti sulla faccia esterna e su quella interna.

Livello minimo della prestazione:

Le pareti perimetrali devono resistere all'azione di urti sulla faccia esterna ed interna, prodotti secondo le modalità riportate di seguito che corrispondono a quelle previste dalla norma UNI 9269 P:

TIPO DI PROVA: Urto con corpo duro;

Massa del corpo [Kg] = 0.5;

Energia d'urto applicata [J] = 3;

Note: - ;

TIPO DI PROVA: Urto con corpo molle di grandi dimensioni;

Massa del corpo [Kg] = 50;

Energia d'urto applicata [J] = 300;

Note: Non necessario, per la faccia esterna, oltre il piano terra;

TIPO DI PROVA: Urto con corpo molle di piccole dimensioni;

Massa del corpo [Kg] = 3;

Energia d'urto applicata [J] = 60 - 10 - 30;

Note: Superficie esterna, al piano terra.

01.02.R14 Resistenza ai carichi sospesi

Classe di Requisiti: Di stabilità

Classe di Esigenza: Sicurezza

Le pareti debbono essere in grado di sopportare il peso di carichi appesi minori (ad esempio quadri, insegne, ecc.) o altri di maggiore entità (mensole, arredi, ecc.).

Prestazioni:

Le pareti perimetrali e/o eventuali contropareti, devono essere in grado di garantire la stabilità ed evitare pericoli a carico dell'utenza per l'azione di carichi sospesi. Inoltre devono essere assicurate tutte le eventuali operazioni di riparazione delle superfici anche nel caso di rimozione degli elementi di fissaggio.

Livello minimo della prestazione:

Le pareti perimetrali devono essere in grado di garantire la stabilità sotto l'azione di carichi sospesi, in particolare se sottoposte a:

- carico eccentrico di almeno 5 N, applicato a 30 cm dalla superficie tramite una mensola;
- sforzi di strappo, fino a valori di 100 N, del fissaggio per effetto della trazione eseguita perpendicolare alla superficie della parete;
- sforzi verticali di flessione del sistema di fissaggio fino a valori di 400 N.

01.02.R15 Resistenza al fuoco

Classe di Requisiti: Protezione antincendio

Classe di Esigenza: Sicurezza

I materiali costituenti le pareti sottoposti all'azione del fuoco non devono subire trasformazioni chimico-fisiche.

Prestazioni:

Gli elementi strutturali delle pareti perimetrali devono presentare una resistenza al fuoco (REI) non inferiore a quello determinabile in funzione del carico d'incendio, secondo le modalità specificate nella C.M. dell'Interno 14.9.1961 n.91. Le pareti di aree a rischio specifico interessate l'edificio (depositi di materiali combustibili, autorimesse, centrale termica, locali di vendita, ecc.) dovranno inoltre rispettare le specifiche disposizioni normative vigenti per tali attività.

Livello minimo della prestazione:

In particolare gli elementi costruttivi delle pareti perimetrali devono avere la resistenza al fuoco indicata di seguito, espressa in termini di tempo entro i quali essi conservano stabilità, tenuta alla fiamma e ai fumi e isolamento termico:

- Altezza antincendio (m): da 12 a 32 - Classe REI (min): 60;
- Altezza antincendio (m): da oltre 32 a 80 - Classe REI (min): 90;
- Altezza antincendio (m): oltre 80 - Classe REI (min): 120.

01.02.R16 Resistenza al gelo

Classe di Requisiti: Protezione dagli agenti chimici ed organici

Classe di Esigenza: Sicurezza

Le pareti non dovranno subire disgregazioni e variazioni dimensionali e di aspetto in conseguenza della formazione di ghiaccio.

Prestazioni:

Le pareti perimetrali e gli elementi costituenti dovranno conservare nel tempo le proprie caratteristiche funzionali se sottoposte a sollecitazioni derivanti da cause di gelo e disgelo. In particolare all'insorgere di pressioni interne che ne provocano la degradazione.

Livello minimo della prestazione:

I valori minimi variano in funzione del materiale impiegato. La resistenza al gelo viene determinata secondo prove di laboratorio su provini di calcestruzzo (provenienti da getti effettuati in cantiere, confezionato in laboratorio o ricavato da calcestruzzo già indurito) sottoposti a cicli alternati di gelo (in aria raffreddata) e disgelo (in acqua termostattizzata). Le misurazioni della variazione del modulo elastico, della massa e della lunghezza ne determinano la resistenza al gelo.

01.02.R17 Resistenza al vento

Classe di Requisiti: Di stabilità

Classe di Esigenza: Sicurezza

Le pareti debbono resistere alle azioni e depressioni del vento tale da non compromettere la stabilità e la funzionalità degli strati che le costituiscono.

Prestazioni:

Le pareti perimetrali devono essere idonee a resistere all'azione del vento in modo da assicurare durata e funzionalità nel tempo senza pregiudicare la sicurezza degli utenti. L'azione del vento da considerare è quella prevista dal D.M. 12.2.1982 e dalla norma CNR B.U. 117 (che dividono convenzionalmente il territorio italiano in quattro zone), tenendo conto dell'altezza dell'edificio, della forma della parete e del tipo di esposizione.

Livello minimo della prestazione:

I livelli minimi variano in funzione di prove di laboratorio basate nella misurazione della differenza di pressione in condizioni di sovrappressione e in depressione, con cassoni d'aria o cuscini d'aria, di una sezione di parete secondo la ISO 7895.

01.02.R18 Resistenza all'acqua

Classe di Requisiti: Protezione dagli agenti chimici ed organici

Classe di Esigenza: Sicurezza

I materiali costituenti le pareti, a contatto con l'acqua, dovranno mantenere inalterate le proprie caratteristiche chimico-fisiche.

Prestazioni:

Non devono verificarsi deterioramenti di alcun tipo dei rivestimenti superficiali, nei limiti indicati dalla normativa. L'acqua inoltre non deve raggiungere i materiali isolanti né quelli deteriorabili in presenza di umidità.

Livello minimo della prestazione:

In presenza di acqua, non devono verificarsi variazioni dimensionali né tantomeno deformazioni permanenti nell'ordine dei 4 - 5 mm rispetto al piano di riferimento della parete.

01.02.R19 Resistenza meccanica

Classe di Requisiti: Di stabilità

Classe di Esigenza: Sicurezza

Le pareti debbono contrastare in modo efficace la manifestazione di eventuali rotture, o deformazioni rilevanti, causate dall'azione di possibili sollecitazioni.

Prestazioni:

Le pareti devono essere idonee a contrastare in modo concreto il prodursi di eventuali rotture o deformazioni rilevanti in conseguenza dell'azione di sollecitazioni meccaniche che possono in un certo modo comprometterne la durata e la funzionalità nel tempo e costituire pericolo per la sicurezza degli utenti. A tal fine si considerano le seguenti azioni: carichi dovuti al peso proprio, carichi di esercizio, sollecitazioni sismiche, carichi provocati da dilatazioni termiche, eventuali assestamenti e deformazioni di strutturali.

Livello minimo della prestazione:

Per una analisi più approfondita dei livelli minimi rispetto ai vari componenti e materiali costituenti le pareti perimetrali si rimanda comunque alle prescrizioni di legge e di normative vigenti in materia.

01.02.R20 Tenuta all'acqua

Classe di Requisiti: Termici ed igrotermici

Classe di Esigenza: Benessere

La stratificazione delle pareti debbono essere realizzata in modo da impedire alle acque meteoriche di penetrare negli ambienti interni provocando macchie di umidità e/o altro ai rivestimenti interni.

Prestazioni:

Le prestazioni si misurano sulla classificazione basata sul confronto tra la permeabilità all'aria del campione sottoposto a prova riferito all'intera area, e la permeabilità all'aria riferita alla lunghezza dei lati apribili. In particolare si rimanda alle norme UNI EN 12207, UNI EN 12208, UNI EN 12210.

Livello minimo della prestazione:

I livelli prestazionali variano in funzione delle classi, della permeabilità all'aria di riferimento a 100 Pa misurata in m^3/hm^2 e della pressione massima di prova misurata in Pa.

L'Unità Tecnologica è composta dai seguenti Elementi Manutenibili:

° 01.02.01 Murature di elementi prefabbricati

° 01.02.02 Murature intonacate

° 01.02.03 Murature in mattoni

Elemento Manutenibile: 01.02.01

Murature di elementi prefabbricati

Unità Tecnologica: 01.02

Pareti esterne

Si tratta di pareti realizzate con pannelli prefabbricati in calcestruzzo, portanti o non portanti, prodotti secondo tipi standard o su commessa e montati in cantiere a secco o tramite getti armati.

ANOMALIE RISCONTRABILI

01.02.01.A01 Alveolizzazione

Degradazione che si manifesta con la formazione di cavità di forme e dimensioni variabili. Gli alveoli sono spesso interconnessi e hanno distribuzione non uniforme. Nel caso particolare in cui il fenomeno si sviluppa essenzialmente in profondità con andamento a diverticoli si può usare il termine alveolizzazione a caratura.

01.02.01.A02 Bolle d'aria

Formazione di bolle d'aria nella fase del getto con conseguente alterazione superficiale del calcestruzzo e relativa comparsa e distribuzione di fori con dimensione irregolare.

01.02.01.A03 Cavillature superficiali

Sottile trama di fessure sulla superficie del calcestruzzo.

01.02.01.A04 Crosta

Deposito superficiale di spessore variabile, duro e fragile, generalmente di colore nero.

01.02.01.A05 Decolorazione

Alterazione cromatica della superficie.

01.02.01.A06 Deposito superficiale

Accumulo di pulviscolo atmosferico o di altri materiali estranei, di spessore variabile, poco coerente e poco aderente alla superficie del rivestimento.

01.02.01.A07 Disgregazione

Decoesione caratterizzata da distacco di granuli o cristalli sotto minime sollecitazioni meccaniche.

01.02.01.A08 Distacco

Disgregazione e distacco di parti notevoli del materiale che può manifestarsi anche mediante espulsione di elementi prefabbricati dalla loro sede.

01.02.01.A09 Efflorescenze

Formazione di sostanze, generalmente di colore biancastro e di aspetto cristallino o polverulento o filamentoso, sulla superficie del manufatto. Nel caso di efflorescenze saline, la cristallizzazione può talvolta avvenire all'interno del materiale provocando spesso il distacco delle parti più superficiali: il fenomeno prende allora il nome di criptoefflorescenza o subefflorescenza.

01.02.01.A10 Erosione superficiale

Asportazione di materiale dalla superficie dovuta a processi di natura diversa. Quando sono note le cause di degrado, possono essere utilizzati anche termini come erosione per abrasione o erosione per corrosione (cause meccaniche), erosione per corrosione (cause chimiche e biologiche), erosione per usura (cause antropiche).

01.02.01.A11 Esfoliazione

Degradazione che si manifesta con distacco, spesso seguito da caduta, di uno o più strati superficiali subparalleli fra loro, generalmente causata dagli effetti del gelo.

01.02.01.A12 Esposizione dei ferri di armatura

Distacchi di parte di calcestruzzo (copriferro) e relativa esposizione dei ferri di armatura a fenomeni di corrosione per l'azione degli agenti atmosferici.

01.02.01.A13 Fessurazioni

Presenza di rotture singole, ramificate, ortogonale o parallele all'armatura che possono interessare l'intero spessore del manufatto.

01.02.01.A14 Macchie e graffi

Imbrattamento della superficie con sostanze macchianti in grado di aderire e penetrare nel materiale.

01.02.01.A15 Mancanza

Caduta e perdita di parti del materiale del manufatto.

01.02.01.A16 Patina biologica

Strato sottile, morbido e omogeneo, aderente alla superficie e di evidente natura biologica, di colore variabile, per lo più verde. La patina biologica è costituita prevalentemente da microrganismi cui possono aderire polvere, terriccio.

01.02.01.A17 Penetrazione di umidità

Comparsa di macchie di umidità dovute all'assorbimento di acqua.

01.02.01.A18 Presenza di vegetazione

Presenza di vegetazione caratterizzata dalla formazione di licheni, muschi e piante lungo le superficie.

01.02.01.A19 Rigonfiamento

Variazione della sagoma che interessa l'intero spessore del materiale e che si manifesta soprattutto in elementi lastriformi. Ben riconoscibile essendo dato dal tipico andamento "a bolla" combinato all'azione della gravità.

01.02.01.A20 Scheggiature

Distacco di piccole parti di materiale lungo i bordi e gli spigoli degli elementi in calcestruzzo.

CONTROLLI ESEGUIBILI DALL'UTENTE

01.02.01.C01 Controllo dello stato dei giunti

Cadenza: ogni 3 anni

Tipologia: Controllo a vista

Controllare la funzionalità dei giunti e delle sigillature tra pannello e pannello.

- Requisiti da verificare: 1) *Permeabilità all'aria*; 2) *Regolarità delle finiture*; 3) *Tenuta all'acqua*.

- Anomalie riscontrabili: 1) *Disgregazione*; 2) *Distacco*; 3) *Fessurazioni*; 4) *Penetrazione di umidità*; 5) *Rigonfiamento*.

01.02.01.C02 Controllo generale delle parti a vista

Cadenza: ogni 12 mesi

Tipologia: Controllo a vista

Controllo del grado di usura delle parti in vista. Riscontro di eventuali anomalie (depositi, macchie, graffiti, distacchi, efflorescenze, microfessurazioni, ecc.).

- Requisiti da verificare: 1) *Permeabilità all'aria*; 2) *Regolarità delle finiture*; 3) *Tenuta all'acqua*.
- Anomalie riscontrabili: 1) *Alveolizzazione*; 2) *Cavillature superficiali*; 3) *Crosta*; 4) *Decolorazione*; 5) *Deposito superficiale*; 6) *Efflorescenze*; 7) *Erosione superficiale*; 8) *Esfoliazione*; 9) *Macchie e graffiti*; 10) *Mancanza*; 11) *Patina biologica*; 12) *Penetrazione di umidità*; 13) *Presenza di vegetazione*; 14) *Rigonfiamento*; 15) *Scheggiature*.

01.02.01.C03 Controllo strutturale

Cadenza: ogni 2 anni

Tipologia: Controllo a vista

Controllare eventuali processi di carbonatazione del calcestruzzo.

- Requisiti da verificare: 1) *(Attitudine al) controllo della condensazione interstiziale*; 2) *Isolamento termico*; 3) *Permeabilità all'aria*; 4) *Resistenza al fuoco*; 5) *Resistenza meccanica*; 6) *Tenuta all'acqua*.
- Anomalie riscontrabili: 1) *Disgregazione*; 2) *Distacco*; 3) *Fessurazioni*; 4) *Penetrazione di umidità*; 5) *Rigonfiamento*.

MANUTENZIONI ESEGUIBILI DA PERSONALE SPECIALIZZATO

01.02.01.I01 Pulizia

Cadenza: quando occorre

Pulizia delle superfici mediante lavaggio ad acqua sotto pressione.

- Ditte specializzate: *Pittore*.

01.02.01.I02 Rifacimento dei sigillanti

Cadenza: ogni 5 anni

Rifacimento dei sigillanti e delle guarnizioni di tenuta a base siliconica.

- Ditte specializzate: *Specializzati vari*.

01.02.01.I03 Rimozione delle zone in fase di sfaldamento

Cadenza: ogni 40 anni

Riprese delle zone sfaldate con trattamento dei ferri e successivo ripristino del copriferro con malte a base di resine.

- Ditte specializzate: *Specializzati vari*.

01.02.01.I04 Sostituzione

Cadenza: quando occorre

Sostituzione dei pannelli degradati.

- Ditte specializzate: *Specializzati vari*.

01.02.01.I05 Trattamento protettivo

Cadenza: ogni 5 anni

Ripristino dello strato protettivo mediante l'impiego di prodotti chimici che non vadano ad alterare le caratteristiche cromatiche degli elementi.

- Ditte specializzate: *Specializzati vari.*

Elemento Manutenibile: 01.02.02**Murature intonacate**

Unità Tecnologica: 01.02

Pareti esterne

Una muratura composta in elementi vari e rivestita mediante intonaco a base cementizia.

REQUISITI E PRESTAZIONI (EM)**01.02.02.R01 Resistenza meccanica per murature in laterizio intonacate**

Classe di Requisiti: Di stabilità

Classe di Esigenza: Sicurezza

Le pareti debbono contrastare in modo efficace la manifestazione di eventuali rotture, o deformazioni rilevanti, causate dall'azione di possibili sollecitazioni.

Prestazioni:

Le pareti devono essere idonee a contrastare in modo concreto il prodursi di eventuali rotture o deformazioni rilevanti in conseguenza dell'azione di sollecitazioni meccaniche che possono in un certo modo comprometterne la durata e la funzionalità nel tempo e costituire pericolo per la sicurezza degli utenti. A tal fine si considerano le seguenti azioni: carichi dovuti al peso proprio, carichi di esercizio, sollecitazioni sismiche, carichi provocati da dilatazioni termiche, eventuali assestamenti e deformazioni di strutturali.

Livello minimo della prestazione:

La resistenza caratteristica a compressione, riferita alla sezione netta delle pareti e delle costolature deve risultare non minore di:

- 30 N/mm² nella direzione dei fori;
 - 15 N/mm² nella direzione trasversale ai fori;
- per i blocchi di cui alla categoria a2), e di:
- 15 N/mm² nella direzione dei fori;
 - 5 N/mm² nella direzione trasversale ai fori;
- per i blocchi di cui alla categoria a1).

La resistenza caratteristica a trazione per flessione dovrà essere non minore di:

- 10 N/mm² per i blocchi di tipo a2);
- 7 N/mm² per i blocchi di tipo a1).

Per una analisi più approfondita dei livelli minimi rispetto ai vari componenti e materiali costituenti le pareti perimetrali si rimanda comunque alle prescrizioni di legge e di normative vigenti in materia.

ANOMALIE RISCONTRABILI**01.02.02.A01 Alveolizzazione**

Degradazione che si manifesta con la formazione di cavità di forme e dimensioni variabili. Gli alveoli sono spesso

interconnessi e hanno distribuzione non uniforme. Nel caso particolare in cui il fenomeno si sviluppa essenzialmente in profondità con andamento a diverticoli si può usare il termine alveolizzazione a caratura.

01.02.02.A02 Bolle d'aria

Alterazione della superficie del calcestruzzo caratterizzata dalla presenza di fori di grandezza e distribuzione irregolare, generati dalla formazione di bolle d'aria al momento del getto.

01.02.02.A03 Cavillature superficiali

Sottile trama di fessure sulla superficie del calcestruzzo.

01.02.02.A04 Crosta

Deposito superficiale di spessore variabile, duro e fragile, generalmente di colore nero.

01.02.02.A05 Decolorazione

Alterazione cromatica della superficie.

01.02.02.A06 Deposito superficiale

Accumulo di pulviscolo atmosferico o di altri materiali estranei, di spessore variabile, poco coerente e poco aderente alla superficie del rivestimento.

01.02.02.A07 Disgregazione

Decoesione caratterizzata da distacco di granuli o cristalli sotto minime sollecitazioni meccaniche.

01.02.02.A08 Distacco

Disgregazione e distacco di parti notevoli del materiale che può manifestarsi anche mediante espulsione di elementi prefabbricati dalla loro sede.

01.02.02.A09 Efflorescenze

Formazione di sostanze, generalmente di colore biancastro e di aspetto cristallino o polverulento o filamentoso, sulla superficie del manufatto. Nel caso di efflorescenze saline, la cristallizzazione può talvolta avvenire all'interno del materiale provocando spesso il distacco delle parti più superficiali: il fenomeno prende allora il nome di criptoefflorescenza o subefflorescenza.

01.02.02.A10 Erosione superficiale

Asportazione di materiale dalla superficie dovuta a processi di natura diversa. Quando sono note le cause di degrado, possono essere utilizzati anche termini come erosione per abrasione o erosione per corrasione (cause meccaniche), erosione per corrosione (cause chimiche e biologiche), erosione per usura (cause antropiche).

01.02.02.A11 Esfoliazione

Degradazione che si manifesta con distacco, spesso seguito da caduta, di uno o più strati superficiali subparalleli fra loro, generalmente causata dagli effetti del gelo.

01.02.02.A12 Fessurazioni

Presenza di rotture singole, ramificate, ortogonale o parallele all'armatura che possono interessare l'intero spessore del manufatto.

01.02.02.A13 Macchie e graffiti

Imbrattamento della superficie con sostanze macchianti in grado di aderire e penetrare nel materiale.

01.02.02.A14 Mancanza

Caduta e perdita di parti del materiale del manufatto.

01.02.02.A15 Patina biologica

Strato sottile, morbido e omogeneo, aderente alla superficie e di evidente natura biologica, di colore variabile, per lo più verde. La patina biologica è costituita prevalentemente da microrganismi cui possono aderire polvere, terriccio.

01.02.02.A16 Penetrazione di umidità

Comparsa di macchie di umidità dovute all'assorbimento di acqua.

01.02.02.A17 Polverizzazione

Decoesione che si manifesta con la caduta spontanea dei materiali sotto forma di polvere o granuli.

01.02.02.A18 Presenza di vegetazione

Presenza di vegetazione caratterizzata dalla formazione di licheni, muschi e piante lungo le superficie.

01.02.02.A19 Rigonfiamento

Variazione della sagoma che interessa l'intero spessore del materiale e che si manifesta soprattutto in elementi lastriformi. Ben riconoscibile essendo dato dal tipico andamento "a bolla" combinato all'azione della gravità.

01.02.02.A20 Scheggiature

Distacco di piccole parti di materiale lungo i bordi e gli spigoli degli elementi in calcestruzzo.

CONTROLLI ESEGUIBILI DALL'UTENTE

01.02.02.C01 Controllo facciata

Cadenza: ogni 6 mesi

Tipologia: Controllo a vista

Controllo della facciata e delle parti a vista. Controllo di eventuali anomalie.

- Requisiti da verificare: 1) *Regolarità delle finiture.*
- Anomalie riscontrabili: 1) *Alveolizzazione;* 2) *Cavillature superficiali;* 3) *Crosta;* 4) *Decolorazione;* 5) *Deposito superficiale;* 6) *Disgregazione;* 7) *Distacco;* 8) *Efflorescenze;* 9) *Erosione superficiale;* 10) *Esfoliazione;* 11) *Macchie e graffi;* 12) *Mancanza;* 13) *Patina biologica;* 14) *Polverizzazione;* 15) *Presenza di vegetazione;* 16) *Rigonfiamento;* 17) *Scheggiature.*

CONTROLLI ESEGUIBILI DA PERSONALE SPECIALIZZATO

01.02.02.C02 Controllo zone esposte

Cadenza: ogni 6 mesi

Tipologia: Controllo

Controllare mediante metodi non distruttivi (colpi di martello sull'intonaco) le zone esposte all'intemperie al fine di localizzare eventuali distacchi e/o altre anomalie.

- Requisiti da verificare: 1) *Permeabilità all'aria;* 2) *Regolarità delle finiture;* 3) *Resistenza agli agenti aggressivi;* 4) *Resistenza agli attacchi biologici;* 5) *Resistenza agli urti;* 6) *Resistenza ai carichi sospesi;* 7) *Resistenza meccanica per murature in laterizio intonacate;* 8) *Tenuta all'acqua.*
- Anomalie riscontrabili: 1) *Disgregazione;* 2) *Distacco;* 3) *Erosione superficiale;* 4) *Fessurazioni;* 5) *Mancanza;* 6) *Polverizzazione;* 7) *Scheggiature.*
- Ditte specializzate: *Intonacatore, Muratore.*

MANUTENZIONI ESEGUIBILI DA PERSONALE SPECIALIZZATO

01.02.02.I01 Ripristino intonaco

Cadenza: ogni 10 anni

Rimozione delle parti ammalorate e conseguente ripresa dell'intonaco.

- Ditte specializzate: *Intonacatore, Muratore.*

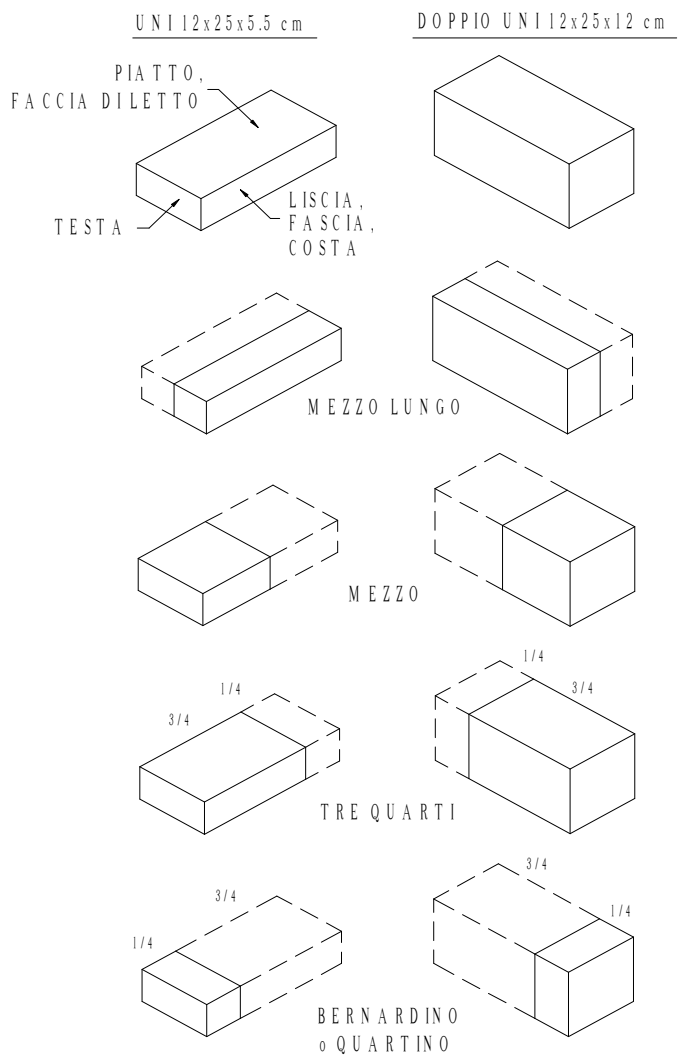
Elemento Manutenibile: 01.02.03**Murature in mattoni**

Unità Tecnologica: 01.02
Pareti esterne

Una muratura composta in blocchi di mattoni disposti in corsi successivi e collegati mediante strati orizzontali di malta.

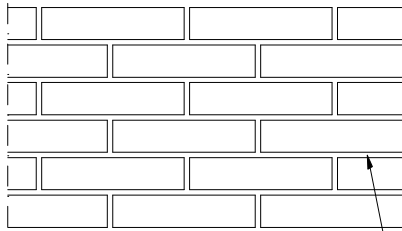
Rappresentazione grafica e descrizione

Definizioni mattoni UNI

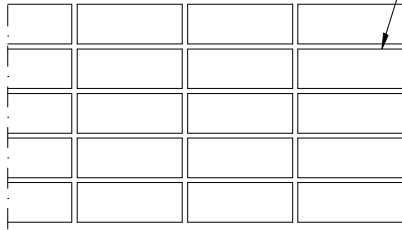


Profili giunti mattoni

GIUNTI VERTICALI ALTERNATI
(Disposizione Isodoma)

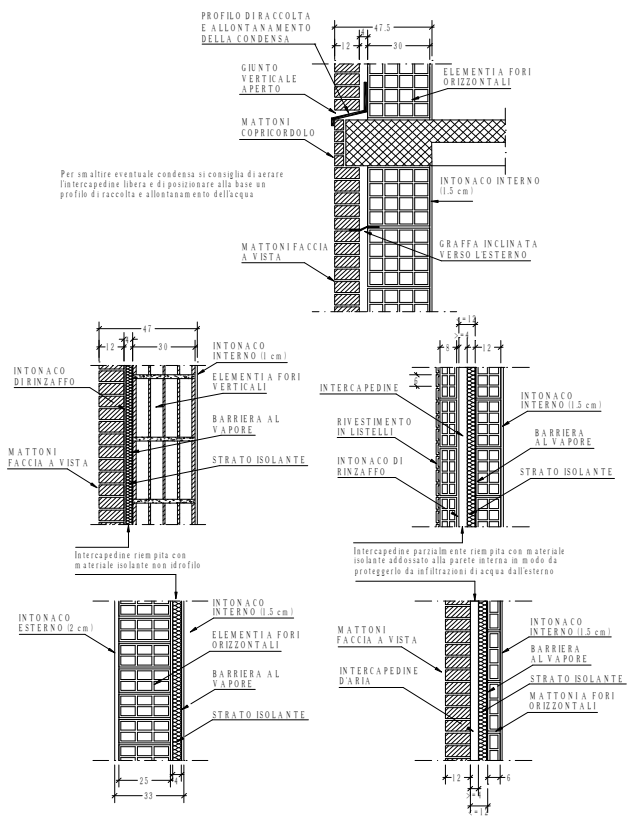


GIUNTI VERTICALI ALLINEATI
(Disposizione a Sorelle)



tra 5 e 15 mm

Murature tipo



ANOMALIE RISCONTRABILI

01.02.03.A01 Alveolizzazione

Degradazione che si manifesta con la formazione di cavità di forme e dimensioni variabili. Gli alveoli sono spesso interconnessi e hanno distribuzione non uniforme. Nel caso particolare in cui il fenomeno si sviluppa essenzialmente in profondità con andamento a diverticoli si può usare il termine alveolizzazione a caratura.

01.02.03.A02 Crosta

Deposito superficiale di spessore variabile, duro e fragile, generalmente di colore nero.

01.02.03.A03 Decolorazione

Alterazione cromatica della superficie.

01.02.03.A04 Deposito superficiale

Accumulo di pulviscolo atmosferico o di altri materiali estranei, di spessore variabile, poco coerente e poco aderente alla superficie del rivestimento.

01.02.03.A05 Disgregazione

Decoesione caratterizzata da distacco di granuli o cristalli sotto minime sollecitazioni meccaniche.

01.02.03.A06 Distacco

Disgregazione e distacco di parti notevoli del materiale che può manifestarsi anche mediante espulsione di elementi prefabbricati dalla loro sede.

01.02.03.A07 Efflorescenze

Formazione di sostanze, generalmente di colore biancastro e di aspetto cristallino o polverulento o filamentoso, sulla superficie del manufatto. Nel caso di efflorescenze saline, la cristallizzazione può talvolta avvenire all'interno del materiale provocando spesso il distacco delle parti più superficiali: il fenomeno prende allora il nome di criptoefflorescenza o subefflorescenza.

01.02.03.A08 Erosione superficiale

Asportazione di materiale dalla superficie dovuta a processi di natura diversa. Quando sono note le cause di degrado, possono essere utilizzati anche termini come erosione per abrasione o erosione per corrosione (cause meccaniche), erosione per corrosione (cause chimiche e biologiche), erosione per usura (cause antropiche).

01.02.03.A09 Esfoliazione

Degradazione che si manifesta con distacco, spesso seguito da caduta, di uno o più strati superficiali subparalleli fra loro, generalmente causata dagli effetti del gelo.

01.02.03.A10 Fessurazioni

Presenza di rotture singole, ramificate, ortogonale o parallele all'armatura che possono interessare l'intero spessore del manufatto.

01.02.03.A11 Macchie e graffi

Imbrattamento della superficie con sostanze macchianti in grado di aderire e penetrare nel materiale.

01.02.03.A12 Mancanza

Caduta e perdita di parti del materiale del manufatto.

01.02.03.A13 Patina biologica

Strato sottile, morbido e omogeneo, aderente alla superficie e di evidente natura biologica, di colore variabile, per lo più verde. La patina biologica è costituita prevalentemente da microrganismi cui possono aderire polvere, terriccio.

01.02.03.A14 Penetrazione di umidità

Comparsa di macchie di umidità dovute all'assorbimento di acqua.

01.02.03.A15 Pitting

Degradazione puntiforme che si manifesta attraverso la formazione di fori ciechi, numerosi e ravvicinati. I fori hanno forma tendenzialmente cilindrica con diametro massimo di pochi millimetri.

01.02.03.A16 Polverizzazione

Decoesione che si manifesta con la caduta spontanea dei materiali sotto forma di polvere o granuli.

01.02.03.A17 Presenza di vegetazione

Presenza di vegetazione caratterizzata dalla formazione di licheni, muschi e piante lungo le superficie.

01.02.03.A18 Rigonfiamento

Variazione della sagoma che interessa l'intero spessore del materiale e che si manifesta soprattutto in elementi lastriformi. Ben riconoscibile essendo dato dal tipico andamento "a bolla" combinato all'azione della gravità.

CONTROLLI ESEGUIBILI DALL'UTENTE

01.02.03.C01 Controllo facciata

Cadenza: ogni 3 anni

Tipologia: Controllo a vista

Controllo della facciata e dello stato dei corsi di malta. Controllo di eventuali anomalie.

- Requisiti da verificare: 1) *Regolarità delle finiture.*
- Anomalie riscontrabili: 1) *Alveolizzazione;* 2) *Crosta;* 3) *Decolorazione;* 4) *Deposito superficiale;* 5) *Disgregazione;* 6) *Distacco;* 7) *Efflorescenze;* 8) *Erosione superficiale;* 9) *Esfoliazione;* 10) *Fessurazioni;* 11) *Macchie e graffiti;* 12) *Mancanza;* 13) *Patina biologica;* 14) *Penetrazione di umidità;* 15) *Pitting;* 16) *Polverizzazione;* 17) *Presenza di vegetazione;* 18) *Rigonfiamento.*

MANUTENZIONI ESEGUIBILI DA PERSONALE SPECIALIZZATO

01.02.03.I01 Reintegro

Cadenza: ogni 15 anni

Reintegro dei corsi di malta con materiali idonei all'impiego e listellatura degli stessi se necessario.

- Ditte specializzate: *Muratore.*

01.02.03.I02 Pulizia

Cadenza: quando occorre

Pulizia della facciata mediante spazzolatura degli elementi.

- Ditte specializzate: *Muratore.*

01.02.03.I03 Sostituzione

Cadenza: ogni 40 anni

Sostituzione dei mattoni rotti, mancanti o comunque rovinati con elementi analoghi.

- Ditte specializzate: *Muratore*.

Unità Tecnologica: 01.03

Infissi esterni

Gli infissi esterni fanno parte del sistema chiusura del sistema tecnologico. Il loro scopo è quello di soddisfare i requisiti di benessere quindi di permettere l'illuminazione e la ventilazione naturale degli ambienti, garantendo inoltre le prestazioni di isolamento termico-acustico. Gli infissi offrono un'ampia gamma di tipologie diverse sia per materiale che per tipo di apertura.

REQUISITI E PRESTAZIONI (UT)

01.03.R01 (Attitudine al) controllo del fattore solare

Classe di Requisiti: Termici ed igrotermici

Classe di Esigenza: Benessere

Gli infissi dovranno consentire un adeguato ingresso di energia termica raggianti attraverso le superfici trasparenti (vetri) in funzione delle condizioni climatiche.

Prestazioni:

Gli infissi esterni verticali dovranno essere provvisti di dispositivi mobili di oscuramento (persiane, avvolgibili, frangisole, ecc.) che svolgano funzione di regolazione e controllo del passaggio della radiazione solare dall'esterno all'interno limitando il surriscaldamento estivo degli ambienti e nel rispetto di una adeguata ventilazione. Tali dispositivi dovranno inoltre consentire le operazioni di manovra dall'interno ed essere facilmente accessibili per tutte le operazioni di manutenzione e/o riparazione.

Livello minimo della prestazione:

Il fattore solare dell'infisso non dovrà superare, con insolazione diretta, il valore di 0,3 con i dispositivi di oscuramento in posizione di chiusura.

01.03.R02 (Attitudine al) controllo del flusso luminoso

Classe di Requisiti: Funzionalità tecnologica

Classe di Esigenza: Funzionalità

Gli infissi dovranno consentire una adeguata immissione di luce naturale all'interno, in quantità sufficiente per lo svolgimento delle attività previste e permetterne la regolazione.

Prestazioni:

Gli infissi esterni verticali dovranno essere provvisti di dispositivi mobili di oscuramento (persiane, avvolgibili, frangisole, ecc.) che svolgano funzione di regolazione e controllo del passaggio della radiazione solare dall'esterno all'interno limitando il surriscaldamento estivo degli ambienti e nel rispetto di una adeguata ventilazione. Tali dispositivi dovranno inoltre consentire le operazioni di manovra dall'interno ed essere facilmente accessibili per tutte le operazioni di manutenzione e/o riparazione. In particolare le finestre e le portefinestre ad eccezione di quelle a servizio dei locali igienici, dei disimpegni, dei corridoi, dei vani scala, dei ripostigli, ecc., dovranno avere una superficie trasparente dimensionata in modo tale da assicurare un valore idoneo del fattore medio di luce diurna nell'ambiente interessato.

Livello minimo della prestazione:

La superficie trasparente delle finestre e delle portefinestre deve essere dimensionata in modo da assicurare all'ambiente servito un valore del fattore medio di luce diurna nell'ambiente non inferiore al 2%. In ogni caso la superficie finestrata apribile non deve essere inferiore ad 1/8 della superficie del pavimento del locale.

01.03.R03 (Attitudine al) controllo della condensazione superficiale

Classe di Requisiti: Termici ed igrotermici

Classe di Esigenza: Benessere

Gli infissi devono essere realizzati in modo da evitare la formazione di condensazione sulla superficie degli elementi.

Prestazioni:

Gli infissi devono essere realizzati in modo da evitare fenomeni di condensazione interstiziale all'interno dei telai e comunque in maniera tale che l'acqua di condensa non arrechi danni o deterioramenti permanenti. Inoltre i vetri camera devono essere realizzati con camera adeguatamente sigillata e riempita di aria secca.

Livello minimo della prestazione:

Gli infissi esterni verticali se provvisti di sistema di raccolta e smaltimento di acqua da condensa, dovranno conservare una temperatura superficiale T_{si} , su tutte le parti interne, sia esse opache che trasparenti, non inferiore ai valori riportati di seguito, nelle condizioni che la temperatura dell'aria esterna sia pari a quella di progetto riferita al luogo di ubicazione dell'alloggio:

$S < 1.25$ - $T_{si} = 1$

$1.25 \leq S < 1.35$ - $T_{si} = 2$

$1.35 \leq S < 1.50$ - $T_{si} = 3$

$1.50 \leq S < 1.60$ - $T_{si} = 4$

$1.60 \leq S < 1.80$ - $T_{si} = 5$

$1.80 \leq S < 2.10$ - $T_{si} = 6$

$2.10 \leq S < 2.40$ - $T_{si} = 7$

$2.40 \leq S < 2.80$ - $T_{si} = 8$

$2.80 \leq S < 3.50$ - $T_{si} = 9$

$3.50 \leq S < 4.50$ - $T_{si} = 10$

$4.50 \leq S < 6.00$ - $T_{si} = 11$

$6.00 \leq S < 9.00$ - $T_{si} = 12$

$9.00 \leq S < 12.00$ - $T_{si} = 13$

$S \geq 12.00$ - $T_{si} = 14$

Dove:

S = Superficie dell'infisso in m^2

T_{si} = Temperatura superficiale in $^{\circ}C$

01.03.R04 (Attitudine al) controllo delle dispersioni elettriche

Classe di Requisiti: Protezione elettrica

Classe di Esigenza: Sicurezza

Gli infissi devono essere in grado di controllare e disperdere eventuali scariche elettriche e/o comunque pericoli di folgorazioni, a carico degli utenti, per contatto diretto.

Prestazioni:

Gli infissi esterni verticali, realizzati in materiale metallico e comunque in grado di condurre elettricità qualora, secondo la norma CEI 64-8, siano da considerarsi come "massa estranea" in quanto capaci di immettere il potenziale di terra, devono essere realizzati mediante collegamenti equipotenziali con l'impianto di terra predisposto per l'edificio, collegando al conduttore dell'impianto di terra solamente il telaio metallico dell'infisso, evitando all'utenza qualsiasi pericolo di folgorazioni da contatto.

Livello minimo della prestazione:

Essi variano in funzione delle modalità di progetto.

01.03.R05 Isolamento acustico

Classe di Requisiti: Acustici

Classe di Esigenza: Benessere

E' l'attitudine a fornire un'adeguata resistenza al passaggio dei rumori. Il livello di isolamento richiesto varia in funzione della tipologia e del tipo di attività svolta e in funzione della classe di destinazione d'uso del territorio.

Prestazioni:

I serramenti esterni devono assicurare all'interno dei locali un adeguato benessere. La classe di prestazione è correlata al livello di rumorosità esterno, in particolare alla zona di appartenenza.

D.P.C.M. 5.12.1997 "DETERMINAZIONE DEI REQUISITI ACUSTICI PASSIVI DEGLI EDIFICI"

TABELLA A - CLASSIFICAZIONE DEGLI AMBIENTI ABITATIVI (art.2)

- categoria A: edifici adibiti a residenza o assimilabili;

- categoria B: edifici adibiti ad uffici e assimilabili;
- categoria C: edifici adibiti ad alberghi, pensioni ed attività assimilabili;
- categoria D: edifici adibiti ad ospedali, cliniche, case di cura e assimilabili;
- categoria E: edifici adibiti ad attività scolastiche a tutti i livelli e assimilabili;
- categoria F: edifici adibiti ad attività ricreative o di culto o assimilabili;
- categoria G: edifici adibiti ad attività commerciali o assimilabili.

TABELLA B - REQUISITI ACUSTICI PASSIVI DEGLI EDIFICI, DEI LORO COMPONENTI E DEGLI IMPIANTI TECNOLOGICI

CATEGORIA DI CUI ALLA "Tabella A": D;

Parametri: $Rw(*)=55$; $D_{2m,nT,w}=45$; $L_{nw}=58$; $L_{ASmax}=35$; $L_{Aeq}=25$.

CATEGORIA DI CUI ALLA "Tabella A": A,C;

Parametri: $Rw(*)=50$; $D_{2m,nT,w}=40$; $L_{nw}=63$; $L_{ASmax}=35$; $L_{Aeq}=35$.

CATEGORIA DI CUI ALLA "Tabella A": E;

Parametri: $Rw(*)=50$; $D_{2m,nT,w}=48$; $L_{nw}=58$; $L_{ASmax}=35$; $L_{Aeq}=25$.

CATEGORIA DI CUI ALLA "Tabella A": B,F,G;

Parametri: $Rw(*)=50$; $D_{2m,nT,w}=42$; $L_{nw}=55$; $L_{ASmax}=35$; $L_{Aeq}=35$.

(*) Valori di Rw riferiti a elementi di separazione tra due distinte unità immobiliari.

D.P.C.M. 1.3.1991 - LIMITI MASSIMI DI IMMISSIONE NELLE SEI ZONE ACUSTICHE, ESPRESSI COME LIVELLO EQUIVALENTE IN dB(A)

CLASSE DI DESTINAZIONE D'USO DEL TERRITORIO: I (Aree particolarmente protette)

Tempi di riferimento: Diurno=50; Notturno=40.

CLASSE DI DESTINAZIONE D'USO DEL TERRITORIO: II (Aree prevalentemente residenziali)

Tempi di riferimento: Diurno=55; Notturno=45.

CLASSE DI DESTINAZIONE D'USO DEL TERRITORIO: III (Aree di tipo misto)

Tempi di riferimento: Diurno=60; Notturno=50.

CLASSE DI DESTINAZIONE D'USO DEL TERRITORIO: IV (Aree di intensa attività umana)

Tempi di riferimento: Diurno=65; Notturno=55.

CLASSE DI DESTINAZIONE D'USO DEL TERRITORIO: V (Aree prevalentemente industriali)

Tempi di riferimento: Diurno=70; Notturno=60.

CLASSE DI DESTINAZIONE D'USO DEL TERRITORIO: VI (Aree esclusivamente industriali)

Tempi di riferimento: Diurno=70; Notturno=70.

VALORI LIMITE DI EMISSIONE L_{eq} IN dB(A) (art.2)

CLASSE DI DESTINAZIONE D'USO DEL TERRITORIO: I (Aree particolarmente protette)

Tempi di riferimento: Diurno(06.00-22.00)=45; Notturno(22.00-06.00)=35.

CLASSE DI DESTINAZIONE D'USO DEL TERRITORIO: II (Aree prevalentemente residenziali)

Tempi di riferimento: Diurno(06.00-22.00)=50; Notturno(22.00-06.00)=40.

CLASSE DI DESTINAZIONE D'USO DEL TERRITORIO: III (Aree di tipo misto)

Tempi di riferimento: Diurno(06.00-22.00)=55; Notturno(22.00-06.00)=45.

CLASSE DI DESTINAZIONE D'USO DEL TERRITORIO: IV (Aree di intensa attività umana)

Tempi di riferimento: Diurno(06.00-22.00)=60; Notturno(22.00-06.00)=50.

CLASSE DI DESTINAZIONE D'USO DEL TERRITORIO: V (Aree prevalentemente industriali)

Tempi di riferimento: Diurno(06.00-22.00)=65; Notturno(22.00-06.00)=55.

CLASSE DI DESTINAZIONE D'USO DEL TERRITORIO: VI (Aree esclusivamente industriali)

Tempi di riferimento: Diurno(06.00-22.00)=65; Notturno(22.00-06.00)=65.

VALORI DI QUALITÀ L_{eq} IN dB(A) (art.7)

CLASSE DI DESTINAZIONE D'USO DEL TERRITORIO: I (Aree particolarmente protette)

Tempi di riferimento: Diurno(06.00-22.00)=47; Notturno(22.00-06.00)=37.

CLASSE DI DESTINAZIONE D'USO DEL TERRITORIO: II (Aree prevalentemente residenziali)

Tempi di riferimento: Diurno(06.00-22.00)=52; Notturno(22.00-06.00)=42.

CLASSE DI DESTINAZIONE D'USO DEL TERRITORIO: III (Aree di tipo misto)

Tempi di riferimento: Diurno(06.00-22.00)=57; Notturmo(22.00-06.00)=47.

CLASSE DI DESTINAZIONE D'USO DEL TERRITORIO: IV (Aree di intensa attività umana)

Tempi di riferimento: Diurno(06.00-22.00)=62; Notturmo(22.00-06.00)=52.

CLASSE DI DESTINAZIONE D'USO DEL TERRITORIO: V (Aree prevalentemente industriali)

Tempi di riferimento: Diurno(06.00-22.00)=67; Notturmo(22.00-06.00)=57.

CLASSE DI DESTINAZIONE D'USO DEL TERRITORIO: VI (Aree esclusivamente industriali)

Tempi di riferimento: Diurno(06.00-22.00)=70; Notturmo(22.00-06.00)=70.

Livello minimo della prestazione:

In relazione alla destinazione degli ambienti e alla rumorosità della zona di ubicazione i serramenti esterni sono classificati secondo la UNI 8204:

di classe R1 se $20 \leq R_w \leq 27$ dB(A);

di classe R2 se $27 \leq R_w \leq 35$ dB(A);

di classe R3 se $R_w > 35$ dB(A).

01.03.R06 Isolamento termico

Classe di Requisiti: Termici ed igrotermici

Classe di Esigenza: Benessere

Gli infissi dovranno avere la capacità di limitare le perdite di calore. Al requisito concorrono tutti gli elementi che ne fanno parte.

Prestazioni:

Le prestazioni relative all'isolamento termico di un infisso esterno verticale vengono valutate in base ai valori della trasmittanza termica unitaria U, relativa all'intero infisso, che tiene conto delle dispersioni termiche eventualmente verificatesi attraverso i componenti trasparenti ed opachi dei serramenti. E' opportuno comunque prevedere l'utilizzo di telai metallici realizzati con taglio termico.

Livello minimo della prestazione:

Pur non stabilendo specifici limiti prestazionali per i singoli infissi ai fini del contenimento delle dispersioni, è opportuno comunque che i valori della trasmittanza termica unitaria U siano tali da contribuire al contenimento del coefficiente volumico di dispersione Cd riferito all'intero edificio e quello dei singoli locali nei limiti previsti dalle leggi e normative vigenti.

01.03.R07 Oscurabilità

Classe di Requisiti: Funzionalità tecnologica

Classe di Esigenza: Funzionalità

Gli infissi devono, attraverso opportuni schermi e/o dispositivi di oscuramento, provvedere alla regolazione della luce naturale immessa.

Prestazioni:

I dispositivi di schermatura esterna di cui sono dotati gli infissi esterni verticali devono consentire la regolazione del livello di illuminamento degli spazi chiusi dell'ambiente servito. Inoltre, devono consentire il controllo di eventuali proiezioni localizzate di raggi luminosi negli spazi con destinazione di relax e di riposo (camere da letto, ecc.) e comunque oscurare il passaggio di luce, naturale o artificiale, proveniente dagli ambienti esterni.

Livello minimo della prestazione:

I dispositivi di schermatura esterna di cui sono dotati gli infissi esterni verticali devono consentire una regolazione del livello di illuminamento negli spazi chiusi degli alloggi fino ad un valore non superiore a 0,2 lux.

01.03.R08 Permeabilità all'aria

Classe di Requisiti: Termici ed igrotermici

Classe di Esigenza: Benessere

Gli infissi devono controllare il passaggio dell'aria a protezione degli ambienti interni e permettere la giusta ventilazione.

Prestazioni:

Gli infissi esterni verticali e le facciate continue devono essere realizzati in modo da ottenere, mediante guarnizioni, camere d'aria, ecc., la permeabilità all'aria indicata in progetto. Le prestazioni si misurano sulla classificazione basata sul confronto tra la permeabilità all'aria del campione sottoposto a prova riferito all'intera area, e la permeabilità all'aria

riferita alla lunghezza dei lati apribili. In particolare si rimanda alle norme UNI EN 1026 e UNI EN 12207.

Livello minimo della prestazione:

I livelli prestazionali variano in funzione delle classi, della permeabilità all'aria di riferimento a 100 Pa misurata in m^3/hm^2 e della pressione massima di prova misurata in Pa. Qualora siano impiegati infissi esterni verticali dotati di tamponamento trasparente isolante (con trasmittanza termica unitaria $U < 3,5 W/m^2K$), la classe di permeabilità all'aria non deve essere inferiore ad A2 secondo le norme UNI EN 1026, prEN 12519 e UNI EN 12207.

01.03.R09 Protezione dalle cadute**Classe di Requisiti: Sicurezza d'intervento****Classe di Esigenza: Sicurezza**

Gli infissi devono essere posizionati in maniera da evitare possibili cadute anche con l'impiego di dispositivi anticaduta.

Prestazioni:

Le prestazioni sono specifiche solo per aperture prospicienti da dislivelli esterni con altezza superiore al metro. In alternativa possono prevedersi dispositivi complementari di sicurezza (ringhiere, parapetti, balaustre, ecc.).

Livello minimo della prestazione:

Il margine inferiore dei vano finestre dovrà essere collocato ad una distanza dal pavimento $\geq 0,90$ m. Per infissi costituiti integralmente da vetro, questi dovranno resistere a un urto di sicurezza da corpo molle che produca una energia di impatto di 900 J.

01.03.R10 Pulibilità**Classe di Requisiti: Facilità d'intervento****Classe di Esigenza: Funzionalità**

Gli infissi devono consentire la rimozione di sporcizia, depositi, macchie, ecc.

Prestazioni:

Le superfici degli infissi esterni verticali, siano esse opache o trasparenti, devono essere facilmente accessibili dall'utente e/o operatori per le operazioni di pulizia, sia dall'esterno che dall'interno. Per le facciate continue o comunque per infissi particolari dove è richiesto l'impiego di ditte specializzate per la pulizia bisogna comunque prevedere che queste siano idonee e comunque predisposte per l'esecuzione delle operazioni suddette. In ogni caso gli infissi esterni verticali e le facciate continue, dopo le normali operazioni di pulizia, effettuate mediante l'impiego di acqua e prodotti specifici, devono essere in grado di conservare le caratteristiche e prestazioni iniziali.

Livello minimo della prestazione:

Gli infissi devono essere accessibili ed inoltre è necessario che la loro altezza da terra sia inferiore a 200 cm e la larghezza delle ante non superiore ai 60 cm in modo da consentire le operazioni di pulizia rimanendo dall'interno.

01.03.R11 Regolarità delle finiture**Classe di Requisiti: Visivi****Classe di Esigenza: Aspetto**

Gli infissi devono avere gli strati superficiali in vista privi di difetti, e/o comunque esenti da caratteri che possano rendere difficile la lettura formale. Inoltre gli elementi dovranno combaciare tra di loro in modo idoneo senza comprometterne la loro funzionalità.

Prestazioni:

Gli infissi esterni verticali ed i relativi dispositivi di movimentazione e di manovra nonché quelli di oscuramento esterno, devono avere le finiture superficiali prive di rugosità, spigoli, ecc.. Gli elementi dei tamponamenti trasparenti inoltre devono essere privi di difetti e/o anomalie come, bolle, graffi, ecc. ed assicurare una perfetta visione e trasparenza ottica dall'interno verso l'esterno e viceversa. Più in particolare, i tamponamenti vetrati devono essere privi dei suddetti difetti e comunque corrispondere a quanto indicato dalla norma 7142, in relazione al tipo di vetro ed alle dimensioni della lastra usata. I giunti di collegamento degli infissi esterni verticali non devono presentare sconessioni di alcun tipo con le strutture adiacenti. Infine, la coloritura ed i rivestimenti superficiali degli infissi ottenuti attraverso processi di verniciatura, ossidazione anodica, trattamento elettrolitico, ecc., dovranno essere uniformi senza presentare alcun difetto di ripresa del colore o altre macchie visibili.

Livello minimo della prestazione:

Gli infissi esterni verticali non devono presentare finiture superficiali eccessivamente rugose, spigolose, cedevoli né tanto meno fessurazioni o screpolature superiore al 10% delle superfici totali.

01.03.R12 Resistenza a manovre false e violente

Classe di Requisiti: Sicurezza d'uso

Classe di Esigenza: Sicurezza

L'attitudine a contrastare efficacemente il prodursi di rotture o deformazioni sotto l'azione di sollecitazioni derivanti da manovre false e violente.

Prestazioni:

Gli infissi esterni verticali, compresi gli organi di movimentazione e gli eventuali elementi di schermatura e/o oscurabilità, devono conservare inalterate le proprie caratteristiche meccaniche e dimensionali se sottoposti ad azioni derivanti da manovre errate e/o violente.

Livello minimo della prestazione:

Gli sforzi per le manovre di apertura e chiusura degli infissi e dei relativi organi di manovra devono essere contenuti entro i limiti descritti:

A. INFISSI CON ANTE RUOTANTI INTORNO AD UN ASSE VERTICALE O ORIZZONTALE.

a.1) - Sforzi per le operazioni di chiusura ed apertura degli organi di manovra.

Le grandezze applicate sugli organi di manovra per le operazioni di chiusura e apertura identificate nella forza F e il momento M devono essere contenute entro i limiti:

$$F \leq 100 \text{ N} \quad M \leq 10 \text{ Nm}$$

a.2) - Sforzi per le operazioni movimentazione delle ante.

La forza F utile al movimento di un'anta chiusa, con organo di manovra non bloccato, deve essere contenuta entro limiti:

- anta con asse di rotazione laterale con apertura a vasistas: $F \leq 80 \text{ N}$;
- anta con asse di rotazione verticale con apertura girevole: $30 \text{ N} \leq F \leq 80 \text{ N}$;
- anta, con una maniglia, con asse di rotazione orizzontale con apertura a bilico: $F \leq 80 \text{ N}$;
- anta, con due maniglie, con asse di rotazione orizzontale con apertura a bilico: $F \leq 130 \text{ N}$;

B. INFISSI CON ANTE APRIBILI PER TRASLAZIONE CON MOVIMENTO VERTICALE OD ORIZZONTALE.

b.1) - Sforzi per le operazioni di chiusura ed apertura degli organi di manovra.

La forza F da applicarsi sull'organo di manovra per le operazioni di chiusura e di apertura, deve essere contenuta entro i 50 N.

b.2) - Sforzi per le operazioni di spostamento delle ante.

La forza F utile al movimento di un'anta chiusa, con organo di manovra non bloccato, deve essere contenuta entro limiti:

- anta di finestra con movimento a traslazione orizzontale ed apertura scorrevole: $F \leq 60 \text{ N}$;
- anta di porta o di portafinestra a traslazione orizzontale ed apertura scorrevole: $F \leq 100 \text{ N}$;
- anta a traslazione verticale ed apertura a saliscendi: $F \leq 100 \text{ N}$;

C. INFISSI CON APERTURA BASCULANTE

c.1) - Sforzi per le operazioni di chiusura e di apertura degli organi di manovra.

Le grandezze applicate sugli organi di manovra per le operazioni di chiusura e apertura identificate nella forza F e il momento M devono essere contenute entro i limiti:

$$F \leq 100 \text{ N} \quad M \leq 10 \text{ Nm}$$

c.2) - Sforzi per le operazioni di messa in movimento delle ante.

Nelle condizioni con anta chiusa ed organo di manovra non bloccato, la caduta da un'altezza 20 cm di una massa di 5 kg a sua volta collegata all'organo di manovra deve mettere in movimento l'anta stessa.

c.3) - Sforzi per le operazioni di spostamento delle ante.

La forza F da applicarsi sull'organo di manovra per le operazioni di chiusura e di apertura, deve essere contenuta entro i 60 N.

D. INFISSI CON APERTURA A PANTOGRAFO

d.1) - Sforzi per le operazioni di chiusura e di apertura degli organi di manovra.

Le grandezze applicate sugli organi di manovra per le operazioni di chiusura e apertura identificate nella forza F e il momento M devono essere contenute entro i limiti:

$$F \leq 100 \text{ N} \quad M \leq 10 \text{ Nm}$$

d.2) - Sforzi per le operazioni di messa in movimento delle ante.

La forza F utile al movimento di un'anta chiusa, con organo di manovra non bloccato, deve essere contenuta entro

limiti:

$$F \leq 150 \text{ N}$$

d.3) - Sforzi per le operazioni di spostamento delle ante.

La forza F utile al movimento di un'anta dalla posizione di chiusura a quella di apertura e viceversa, con organo di manovra non bloccato, deve essere contenuta entro limiti:

$$F \leq 100 \text{ N}$$

E. INFISSI CON APERTURA A FISARMONICA

e.1) - Sforzi per le operazioni di chiusura e di apertura degli organi di manovra.

Le grandezze applicate sugli organi di manovra per le operazioni di chiusura e apertura identificate nella forza F e il momento M devono essere contenute entro i limiti:

$$F \leq 100 \text{ N} \quad M \leq 10 \text{ Nm}$$

e.2) - Sforzi per le operazioni di messa in movimento delle ante.

La forza F, da applicare con azione parallela al piano dell'infisso, utile al movimento di un'anta chiusa, con organo di manovra non bloccato, deve essere contenuta entro limiti:

$$F \leq 80 \text{ N}$$

e.3) - Sforzi per le operazioni di spostamento delle ante.

La forza F utile al movimento di un'anta dalla posizione di chiusura a quella di apertura e viceversa, con organo di manovra non bloccato, deve essere contenuta entro limiti:

- anta di finestra: $F \leq 80 \text{ N}$;

- anta di porta o portafinestra: $F \leq 120 \text{ N}$.

F. DISPOSITIVI DI SOLLEVAMENTO

I dispositivi di movimentazione e sollevamento di persiane o avvolgibili devono essere realizzati in modo da assicurare che la forza manuale necessaria per il sollevamento degli stessi tramite corde e/o cinghie, non vada oltre il valore di 150 N.

01.03.R13 Resistenza agli agenti aggressivi

Classe di Requisiti: Protezione dagli agenti chimici ed organici

Classe di Esigenza: Sicurezza

Gli infissi non dovranno subire dissoluzioni o disgregazioni e mutamenti di aspetto a causa dell'azione di agenti aggressivi chimici.

Prestazioni:

Sotto l'azione degli agenti chimici normalmente presenti nell'ambiente, gli infissi esterni verticali, e gli eventuali dispositivi di schermatura e di oscurabilità, devono conservare inalterate le caratteristiche chimico-fisiche in modo da assicurare il rispetto dei limiti prestazionali relativi a tenuta dell'acqua e permeabilità dell'aria. Inoltre non devono manifestarsi, in conseguenza di attacco chimico, variazioni della planarità generale e locale, e il prodursi di scoloriture non uniformi accompagnate a macchie e/o difetti particolari.

Livello minimo della prestazione:

In particolare, tutti gli infissi esterni realizzati con materiale metallico come l'alluminio, leghe d'alluminio, acciaio, ecc., devono essere protetti con sistemi di verniciatura resistenti a processi di corrosione in nebbia salina, se ne sia previsto l'impiego in atmosfere aggressive (urbane, marine, ecc.) per tempo di 1000 ore, e per un tempo di almeno 500 ore, nel caso ne sia previsto l'impiego in atmosfere poco aggressive. L'ossidazione anodica, di spessore diverso, degli infissi in alluminio o delle leghe d'alluminio deve corrispondere ai valori riportati di seguito:

- Ambiente interno - Spessore di ossido: $S \geq 5 \text{ micron}$;
- Ambiente rurale o urbano - Spessore di ossido: $S \geq 10 \text{ micron}$;
- Ambiente industriale o marino - Spessore di ossido: $S \geq 15 \text{ micron}$;
- Ambiente marino o inquinato - Spessore di ossido: $S \geq 20 \text{ micron}$.

01.03.R14 Resistenza agli urti

Classe di Requisiti: Di stabilità

Classe di Esigenza: Sicurezza

Gli infissi dovranno essere in grado di sopportare urti (definiti dall'energia cinetica di urti-tipo o convenzionali di corpi duri, come di oggetti scagliati, o molli, come il peso di un corpo che cade) che non debbono compromettere la stabilità degli stessi; né provocare il distacco di elementi o frammenti pericolosi a carico degli utenti.

Prestazioni:

Sotto l'azione degli urti gli infissi devono conservare la loro integrità strutturale; non devono prodursi sconessioni né

deformazioni sensibili dei collegamenti tra gli infissi e la relativa struttura muraria; non devono verificarsi sfondamenti né fuoriuscite di parti o componenti; non devono prodursi frammenti o cadute di elementi che possano causare ferite accidentali alle persone che si possono trovare all'interno o all'esterno. Tutti i componenti degli infissi esterni verticali devono risultare sicuri nel caso d'urto accidentale dell'utenza. Gli elementi costituenti dei telai fissi e mobili, delle maniglie, dei pannelli, delle cerniere, delle cremonesi, ecc. non devono presentare parti taglienti o appuntite né spigoli pronunciati.

Livello minimo della prestazione:

Gli infissi esterni verticali, ad esclusione degli elementi di tamponamento, devono resistere all'azione di urti esterni ed interni realizzati secondo con le modalità indicate di seguito:

TIPO DI INFISSO: Porta esterna;
 Corpo d'urto: duro - Massa del corpo [Kg]: 0,5;
 Energia d'urto applicata [J]: faccia esterna=3,75 - faccia interna=3,75
 Corpo d'urto: molle - Massa del corpo [Kg]: 30;
 Energia d'urto applicata [J]: faccia esterna=240 - faccia interna=240
 TIPO DI INFISSO: Finestra;
 Corpo d'urto: molle - Massa del corpo [Kg]: 50;
 Energia d'urto applicata [J]: faccia esterna=900 - faccia interna=900
 TIPO DI INFISSO: Portafinestra;
 Corpo d'urto: molle - Massa del corpo [Kg]: 50;
 Energia d'urto applicata [J]: faccia esterna=700 - faccia interna=700
 TIPO DI INFISSO: Facciata continua;
 Corpo d'urto: duro - Massa del corpo [Kg]: 1;
 Energia d'urto applicata [J]: faccia esterna=6 - faccia interna=-
 TIPO DI INFISSO: Elementi pieni;
 Corpo d'urto: molle - Massa del corpo [Kg]: 50;
 Energia d'urto applicata [J]: faccia esterna=700 - faccia interna=-

01.03.R15 Resistenza al fuoco

Classe di Requisiti: Protezione antincendio

Classe di Esigenza: Sicurezza

I materiali costituenti gli infissi, sottoposti all'azione del fuoco non devono subire trasformazioni chimico-fisiche.

Prestazioni:

Gli infissi esterni verticali, sia dei vani scala che dei relativi filtri a prova di fumo, devono avere la resistenza al fuoco (REI) indicata di seguito, espressa in termini di tempo entro il quale l'infisso conserva stabilità, tenuta; la fiamma e ai fumi nonché isolamento termico. In particolare le porte ed altri elementi di chiusura, devono avere la resistenza al fuoco (REI) secondo le norme vigenti.

Livello minimo della prestazione:

I serramenti dovranno essere scelti in base alla individuazione della classe di resistenza al fuoco REI in funzione dell'altezza dell'edificio e rispettare i seguenti valori:

Altezza antincendio (m): da 12 a 32 - Classe REI (min): 60;
 Altezza antincendio (m): da oltre 32 a 80 - Classe REI (min): 90;
 Altezza antincendio (m): oltre 80 - Classe REI (min): 120.

01.03.R16 Resistenza al gelo

Classe di Requisiti: Protezione dagli agenti chimici ed organici

Classe di Esigenza: Sicurezza

Gli infissi non dovranno subire disgregazioni e variazioni dimensionali e di aspetto in conseguenza della formazione di ghiaccio.

Prestazioni:

Sotto l'azione del gelo e del disgelo, gli infissi esterni verticali, compresi gli eventuali dispositivi ed elementi di schermatura e di tenuta, devono conservare inalterate le caratteristiche chimico-fisiche, di finitura superficiale, dimensionali e funzionali.

Livello minimo della prestazione:

Specifici livelli di accettabilità inoltre possono essere definiti con riferimento al tipo di materiale utilizzato. Nel caso di

profilati in PVC impiegati per la realizzazione di telai o ante, questi devono resistere alla temperatura di 0°C, senza subire rotture in seguito ad un urto di 10 J; e di 3 J se impiegati per la costruzione di persiane avvolgibili.

01.03.R17 Resistenza al vento

Classe di Requisiti: Di stabilità

Classe di Esigenza: Sicurezza

Gli infissi debbono resistere alle azioni e depressioni del vento in modo da garantire la sicurezza degli utenti e assicurare la durata e la funzionalità nel tempo. Inoltre essi devono sopportare l'azione del vento senza compromettere la funzionalità degli elementi che li costituiscono.

Prestazioni:

Gli infissi esterni verticali e le facciate continue devono essere idonei a resistere all'azione del vento in modo tale da assicurare la durata e la funzionalità nel tempo e garantire inoltre la sicurezza dell'utenza. Gli infissi devono essere in grado di sopportare il flusso del vento e i suoi effetti (turbolenze, sbattimenti, vibrazioni, ecc.). L'azione del vento da considerare è quella prevista dalla C.M. dei Lavori Pubblici 24.5.1982 n.22631 e dalla norma CNR B.U. 117 (che dividono convenzionalmente il territorio italiano in 4 zone), tenendo conto dell'altezza di installazione dell'infisso e del tipo di esposizione. Gli infissi esterni sottoposti alle sollecitazioni del vento dovranno:

- presentare una deformazione ammissibile;
- conservare le proprietà;
- consentire la sicurezza agli utenti.

Livello minimo della prestazione:

I livelli minimi variano in funzione di prove di laboratorio basate nella misurazione della differenza di pressioni, riprodotte convenzionalmente in condizioni di sovrappressione e in depressione secondo la UNI EN 12210 e UNI EN 12211.

01.03.R18 Resistenza all'acqua

Classe di Requisiti: Protezione dagli agenti chimici ed organici

Classe di Esigenza: Sicurezza

Gli infissi a contatto con l'acqua, dovranno mantenere inalterate le proprie caratteristiche chimico-fisiche.

Prestazioni:

Gli infissi esterni verticali ed eventuali dispositivi di schermatura e di tenuta devono conservare inalterate le caratteristiche chimico-fisiche, funzionali, dimensionali, e di finitura superficiale, assicurando comunque il rispetto dei limiti prestazionali, qualora dovessero venire in contatto con acqua di origine diversa (meteorica, di condensa, di lavaggio, ecc.). In particolare non devono manifestarsi variazioni della planarità delle superfici, macchie o scoloriture non uniformi anche localizzate.

Livello minimo della prestazione:

Sugli infissi campione vanno eseguite delle prove atte alla verifica dei seguenti limiti prestazionali secondo la norma UNI EN 12208:

- Differenza di Pressione [Pa] = 0 - Durata della prova [minuti] 15
- Differenza di Pressione [Pa] = 50 - Durata della prova [minuti] 5
- Differenza di Pressione [Pa] = 100 - Durata della prova [minuti] 5
- Differenza di Pressione [Pa] = 150 - Durata della prova [minuti] 5
- Differenza di Pressione [Pa] = 200 - Durata della prova [minuti] 5
- Differenza di Pressione [Pa] = 300 - Durata della prova [minuti] 5
- Differenza di Pressione [Pa] = 500 - Durata della prova [minuti] 5

01.03.R19 Resistenza alle intrusioni e manomissioni

Classe di Requisiti: Sicurezza da intrusioni

Classe di Esigenza: Sicurezza

Gli infissi dovranno essere in grado di resistere ad eventuali sollecitazioni provenienti da tentativi di intrusioni indesiderate di persone, animali o cose entro limiti previsti.

Prestazioni:

Le prestazioni sono verificate mediante prove di resistenza ad azioni meccaniche (urto da corpo molle, urto da corpo duro, azioni localizzate) anche con attrezzi impropri.

Livello minimo della prestazione:

Si prendono inoltre in considerazione i valori desumibili dalle prove secondo le norme UNI 9569, UNI EN 1522 e UNI EN 1523.

01.03.R20 Resistenza all'irraggiamento solare

Classe di Requisiti: Protezione dagli agenti chimici ed organici

Classe di Esigenza: Sicurezza

Gli infissi non devono subire mutamenti di aspetto e di caratteristiche chimico-fisiche a causa dell'esposizione all'irraggiamento solare.

Prestazioni:

Sotto l'azione dell'irraggiamento solare, gli infissi esterni verticali, le facciate continue ed i dispositivi di schermatura e/o di tenuta, devono mantenere inalterate le caratteristiche chimico-fisiche, funzionali, dimensionali e di finitura superficiale, assicurando comunque il mantenimento dei livelli prestazionali secondo le norme vigenti.

Livello minimo della prestazione:

Gli infissi, fino ad un irraggiamento che porti la temperatura delle parti opache esterne e delle facciate continue a valori di 80 °C, non devono manifestare variazioni della planarità generale e locale, né dar luogo a manifestazioni di scoloriture non uniformi, macchie e/o difetti visibili.

01.03.R21 Riparabilità

Classe di Requisiti: Facilità d'intervento

Classe di Esigenza: Funzionalità

Gli infissi dovranno essere collocati in modo da consentire il ripristino dell'integrità, la funzionalità e l'efficienza di parti ed elementi soggetti a guasti.

Prestazioni:

I dispositivi e gli organi di movimentazione (cerniere, cremonesi, maniglie, ecc.) nonché quelli di schermatura esterna (teli, avvolgibili, ecc.), nel caso necessitano di interventi di manutenzione o riparazione, devono essere facilmente accessibili dall'interno del locale in modo da rendere agevoli e in modalità di sicurezza tutte le operazioni. E' importante che i vari componenti siano facilmente smontabili senza la necessità di rimuovere tutto l'insieme. In particolare deve essere possibile lo smontaggio delle ante mobili senza la necessità di smontare anche i relativi telai fissi.

Livello minimo della prestazione:

Gli infissi devono essere accessibili ed inoltre è necessario che la loro altezza da terra sia inferiore a 200 cm e la larghezza delle ante non superiore ai 60 cm in modo da consentire le operazioni di pulizia rimanendo dall'interno.

01.03.R22 Sostituibilità

Classe di Requisiti: Facilità d'intervento

Classe di Esigenza: Funzionalità

Gli infissi dovranno essere realizzati e collocati in modo da consentire la loro sostituibilità, e/o la collocazione di parti ed elementi essi soggetti a guasti.

Prestazioni:

Tutti gli elementi degli infissi soggetti ad eventuali sostituzioni come guarnizioni tra telai, lastre vetrate od opache, profili fermavetro, scanalature portavetro, devono essere facilmente sostituibili. Analogamente per i dispositivi di movimentazione e manovra e per gli altri elementi con funzione di schermatura (avvolgibili, cassonetti, rulli avvolgitore, corde, ecc.).

Livello minimo della prestazione:

Onde facilitare la sostituzione di intere parti (ante, telai, ecc.), è inoltre opportuno che l'altezza e la larghezza di coordinazione degli infissi esterni verticali siano modulari e corrispondenti a quelle previste dalle norme UNI 7864 - UNI 7866 - UNI 7961 - UNI 7962 - UNI 8861 e UNI 8975.

01.03.R23 Stabilità chimico reattiva

Classe di Requisiti: Protezione dagli agenti chimici ed organici

Classe di Esigenza: Sicurezza

Gli infissi e i materiali costituenti sotto l'azione di sostanze chimiche con le quali possono venire in contatto non dovranno produrre reazioni chimiche.

Prestazioni:

Gli infissi esterni verticali devono essere realizzati con materiali e rifiniti in maniera tale che conservino invariate nel tempo le proprie caratteristiche chimico-fisiche. Bisogna inoltre tener conto degli eventuali fenomeni chimico-fisici che possono svilupparsi tra i diversi componenti a contatto, in particolare tra gli infissi metallici di natura diversa. Tale presupposto vale anche per tutte le parti formanti il telaio, i dispositivi di fissaggio alle strutture murarie e gli elementi complementari di tenuta (guarnizioni, etc.). E' importante che non vengano utilizzati materiali che siano incompatibili dal punto di vista chimico-fisico o comunque che possano dar luogo a fenomeni di corrosioni elettrolitiche. E' opportuno evitare contatti diretti tra i seguenti metalli: ferro e zinco, ferro e alluminio, alluminio e piombo, alluminio e zinco. Bisogna evitare inoltre il contatto diretto fra certi metalli ed alcuni materiali aggressivi, come alluminio o acciaio e il gesso. Va inoltre verificata la compatibilità chimico-fisica tra vernice, supporti ed elementi complementari di tenuta.

Livello minimo della prestazione:

Si fa riferimento alle norme UNI 8753, UNI 8754, UNI 8758.

01.03.R24 Tenuta all'acqua**Classe di Requisiti: Termici ed igrotermici****Classe di Esigenza: Benessere**

Gli infissi devono essere realizzati in modo da impedire, o comunque limitare, alle acque meteoriche o di altra origine di penetrare negli ambienti interni.

Prestazioni:

In particolare è necessario che tutte le giunzioni di elementi disomogenei (fra davanzali, soglie, e traverse inferiori di finestre, o portafinestra) assicurino la tenuta all'acqua e permettano un veloce allontanamento dell'acqua piovana.

Livello minimo della prestazione:

I livelli minimi sono individuabili attraverso l'identificazione della classe di tenuta all'acqua in funzione della norma UNI EN 12208.

CLASSIFICAZIONE SECONDO LA NORMA UNI EN 12208

Note = Il metodo A è indicato per prodotti pienamente esposti; il metodo B è adatto per prodotti parzialmente protetti.

PRESSIONE DI PROVA (Pmax in Pa*)= -;

Classificazione: Metodo di prova A=0 - Metodo di prova B=0;

Specifiche: Nessun requisito;

PRESSIONE DI PROVA (Pmax in Pa*)= 0;

Classificazione: Metodo di prova A= 1A - Metodo di prova B= 1B;

Specifiche: Irrorazione per 15 min;

PRESSIONE DI PROVA (Pmax in Pa*)= 50;

Classificazione: Metodo di prova A= 2A - Metodo di prova B= 2B;

Specifiche: Come classe 1 ÷ 5 min;

PRESSIONE DI PROVA (Pmax in Pa*)= 100;

Classificazione: Metodo di prova A= 3A - Metodo di prova B= 3B;

Specifiche: Come classe 2 ÷ 5 min;

PRESSIONE DI PROVA (Pmax in Pa*)= 150;

Classificazione: Metodo di prova A= 4A - Metodo di prova B= 4B;

Specifiche: Come classe 3 ÷ 5 min;

PRESSIONE DI PROVA (Pmax in Pa*)= 200;

Classificazione: Metodo di prova A= 5A - Metodo di prova B= 5B;

Specifiche: Come classe 4 ÷ 5 min;

PRESSIONE DI PROVA (Pmax in Pa*)= 250;

Classificazione: Metodo di prova A= 6A - Metodo di prova B= 6B;

Specifiche: Come classe 5 ÷ 5 min;

PRESSIONE DI PROVA (Pmax in Pa*)= 300;

Classificazione: Metodo di prova A= 7A - Metodo di prova B= 7B;

Specifiche: Come classe 6 ÷ 5 min;

PRESSIONE DI PROVA (Pmax in Pa*)= 450;

Classificazione: Metodo di prova A= 8A - Metodo di prova B= -;
 Specifiche: Come classe 7 ÷ 5 min;
 PRESSIONE DI PROVA (Pmax in Pa*)= 600;
 Classificazione: Metodo di prova A= 9A - Metodo di prova B= -;
 Specifiche: Come classe 8 ÷ 5 min;
 PRESSIONE DI PROVA (Pmax in Pa*) > 600;
 Classificazione: Metodo di prova A= Exxx - Metodo di prova B= -;
 Specifiche: Al di sopra di 600 Pa, con cadenza di 150 Pa, la durata di ciascuna fase deve essere di 50 min;

* dopo 15 min a pressione zero e 5 min alle fasi susseguenti.

01.03.R25 Ventilazione

Classe di Requisiti: Termici ed igrotermici

Classe di Esigenza: Benessere

Gli infissi devono consentire la possibilità di poter ottenere ricambio d'aria per via naturale o meccanica che viene affidato all'utente, mediante l'apertura del serramento, oppure a griglie di aerazione manovrabili.

Prestazioni:

Gli infissi esterni verticali devono consentire la possibilità di poter ottenere ricambio d'aria per via naturale. I locali tecnici in genere devono essere dotati di apposite aperture di ventilazione (griglie, feritoie, ecc.) che consentano di assicurare la ventilazione naturale prevista per tali tipi di attività. Per ciascun locale d'abitazione, l'ampiezza della finestra deve essere proporzionata in modo da assicurare un valore di fattore luce diurna medio non inferiore al 2%, e comunque la superficie finestrata apribile non dovrà essere inferiore a 1/8 della superficie del pavimento. Quando le caratteristiche tipologiche degli alloggi diano luogo a condizioni che non consentano di fruire di ventilazione naturale, si dovrà ricorrere alla ventilazione meccanica centralizzata immettendo aria opportunamente captata e con requisiti igienici confacenti. E' comunque da assicurare, in ogni caso, l'aspirazione di fumi, vapori ed esalazioni nei punti di produzione (cucine, gabinetti, ecc.) prima che si diffondano.

Livello minimo della prestazione:

L'ampiezza degli infissi e comunque la superficie finestrata apribile non dovrà essere inferiore a 1/8 della superficie del pavimento. Gli infissi esterni verticali di un locale dovranno essere dimensionati in modo da avere una superficie apribile complessiva non inferiore al valore S_m calcolabile mediante la seguente relazione:

$S_m = 0,0025 n V$ (Sommatore) $i (1/(H_i)^{0,5})$ dove:

n è il numero di ricambi orari dell'aria ambiente;

V è il volume del locale (m^3);

H_i è la dimensione verticale della superficie apribile dell'infisso i -esimo del locale (m).

Per una corretta ventilazione la superficie finestrata dei locali abitabili non deve, comunque, essere inferiore a 1/8 della superficie del pavimento.

L'Unità Tecnologica è composta dai seguenti Elementi Manutenibili:

° 01.03.01 Serramenti in alluminio

° 01.03.02 Serramenti in profilati di acciaio

Elemento Manutenibile: 01.03.01

Serramenti in alluminio

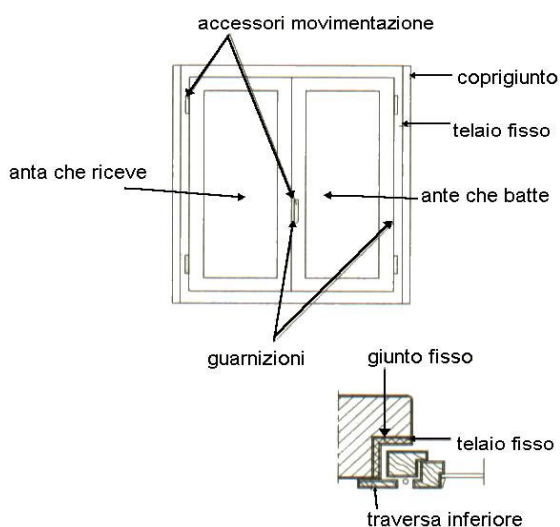
Unità Tecnologica: 01.03

Infissi esterni

Si tratta di serramenti i cui profili sono ottenuti per estrusione. L'unione dei profili avviene meccanicamente con squadrette interne in alluminio o acciaio zincato. Le colorazioni diverse avvengono per elettrolitica. Particolare attenzione va posta nell'accostamento fra i diversi materiali; infatti il contatto fra diversi metalli può creare potenziali elettrici in occasione di agenti atmosferici con conseguente corrosione galvanica del metallo a potenziale elettrico minore. Rispetto agli infissi in legno hanno una minore manutenzione.

Rappresentazione grafica e descrizione

Denominazione dei componenti dei serramenti



ANOMALIE RISCONTRABILI

01.03.01.A01 Alterazione cromatica

Alterazione che si può manifestare attraverso la variazione di uno o più parametri che definiscono il colore: tinta, chiarezza, saturazione. Può evidenziarsi in modo localizzato o in zone più ampie diversamente a secondo delle condizioni.

01.03.01.A02 Bolla

Rigonfiamento della pellicola causato spesso da eccessive temperatura.

01.03.01.A03 Condensa superficiale

Formazione di condensa sulle superfici interne dei telai in prossimità di ponti termici.

01.03.01.A04 Corrosione

Decadimento dei materiali metallici a causa della combinazione con sostanze presenti nell'ambiente (ossigeno, acqua, anidride carbonica, ecc.).

01.03.01.A05 Deformazione

Variazione geometriche e morfologiche dei profili e degli elementi di tamponamento per fenomeni di ritiro quali imbarcamento, svergolamento, ondulazione.

01.03.01.A06 Degrado degli organi di manovra

Degrado degli organi di manovra a causa di processi di ossidazione delle parti metalliche ed in particolare di quelle di manovra. Deformazione e relativa difficoltà di movimentazione degli organi di apertura-chiusura.

01.03.01.A07 Degrado delle guarnizioni

Distacchi delle guarnizioni, perdita di elasticità e loro fessurazione.

01.03.01.A08 Deposito superficiale

Accumulo di pulviscolo atmosferico o di altri materiali estranei quali: microrganismi, residui organici, ecc. di spessore variabile, poco coerente e poco aderente al materiale sottostante.

01.03.01.A09 Frantumazione

Riduzione della lastra di vetro in frammenti per cause traumatiche.

01.03.01.A10 Macchie

Pigmentazione accidentale e localizzata della superficie.

01.03.01.A11 Non ortogonalità

La ortogonalità dei telai mobili rispetto a quelli fissi dovuta generalmente per la mancanza di registrazione periodica dei fissaggi.

01.03.01.A12 Perdita di materiale

Mancanza di parti e di piccoli elementi in seguito ad eventi traumatici.

01.03.01.A13 Perdita trasparenza

Perdita di trasparenza ed aumento della fragilità del vetro a causa dell'azione di agenti esterni.

01.03.01.A14 Rottura degli organi di manovra

Rottura degli elementi di manovra con distacco dalle sedi originarie di maniglie, cerniere, aste, ed altri meccanismi.

CONTROLLI ESEGUIBILI DALL'UTENTE

01.03.01.C01 Controllo frangisole

Cadenza: ogni anno

Tipologia: Controllo a vista

Controllo della funzionalità degli organi di manovra e delle parti in vista.

- Requisiti da verificare: 1) (Attitudine al) controllo del fattore solare; 2) (Attitudine al) controllo del flusso luminoso.
- Anomalie riscontrabili: 1) Non ortogonalità; 2) Degrado degli organi di manovra; 3) Rottura degli organi di manovra.

01.03.01.C02 Controllo generale

Cadenza: ogni 12 mesi

Tipologia: Controllo a vista

Controllo delle finiture e dello strato di protezione superficiale, controllo dei giochi e planarità delle parti.

- Requisiti da verificare: 1) *Permeabilità all'aria*; 2) *Regolarità delle finiture*; 3) *Pulibilità*; 4) *Tenuta all'acqua*.
- Anomalie riscontrabili: 1) *Alterazione cromatica*; 2) *Bolla*; 3) *Corrosione*; 4) *Deformazione*; 5) *Deposito superficiale*; 6) *Frantumazione*; 7) *Macchie*; 8) *Non ortogonalità*; 9) *Perdita di materiale*; 10) *Perdita trasparenza*.

01.03.01.C04 Controllo guide di scorrimento

Cadenza: ogni 12 mesi

Tipologia: Controllo a vista

Controllo della funzionalità delle guide di scorrimento.

- Requisiti da verificare: 1) *Permeabilità all'aria*; 2) *Pulibilità*; 3) *Tenuta all'acqua*.
- Anomalie riscontrabili: 1) *Deformazione*; 2) *Non ortogonalità*.

01.03.01.C05 Controllo organi di movimentazione

Cadenza: ogni 12 mesi

Tipologia: Controllo a vista

Controllo dell'efficacia delle cerniere e della perfetta chiusura dell'anta col telaio fisso. Controllo degli organi di serraggio con finestra aperta e controllo dei movimenti delle aste di chiusure.

- Requisiti da verificare: 1) *Permeabilità all'aria*; 2) *Regolarità delle finiture*; 3) *Tenuta all'acqua*.
- Anomalie riscontrabili: 1) *Deformazione*; 2) *Degrado degli organi di manovra*; 3) *Non ortogonalità*; 4) *Rottura degli organi di manovra*.

01.03.01.C06 Controllo maniglia

Cadenza: ogni anno

Tipologia: Controllo a vista

Controllo del corretto funzionamento della maniglia.

- Requisiti da verificare: 1) *Resistenza a manovre false e violente*.
- Anomalie riscontrabili: 1) *Degrado degli organi di manovra*; 2) *Rottura degli organi di manovra*.

01.03.01.C07 Controllo persiane

Cadenza: ogni 6 mesi

Tipologia: Controllo a vista

Controllo dello stato di conservazione e comunque del grado di usura delle parti in vista. Controllo delle cerniere e dei fissaggi alla parete.

- Requisiti da verificare: 1) *Permeabilità all'aria*; 2) *Regolarità delle finiture*; 3) *Resistenza all'acqua*; 4) *Tenuta all'acqua*.
- Anomalie riscontrabili: 1) *Deformazione*.

01.03.01.C09 Controllo serrature

Cadenza: ogni 12 mesi

Tipologia: Controllo a vista

Controllo della loro funzionalità.

- Requisiti da verificare: 1) *Resistenza a manovre false e violente*.

- Anomalie riscontrabili: 1) *Corrosione*; 2) *Non ortogonalità*.

01.03.01.C12 Controllo vetri

Cadenza: ogni 6 mesi

Tipologia: Controllo a vista

Controllo uniformità dei vetri e delle sigillature vetro-telaio. Controllare la presenza di depositi o sporco. Verifica di assenza di anomalie e/o difetti (rottura, depositi, macchie, ecc.).

- Requisiti da verificare: 1) *Isolamento acustico*; 2) *Isolamento termico*; 3) *Permeabilità all'aria*; 4) *Pulibilità*; 5) *Resistenza agli urti*; 6) *Resistenza al vento*; 7) *Tenuta all'acqua*.
- Anomalie riscontrabili: 1) *Condensa superficiale*; 2) *Deposito superficiale*; 3) *Frantumazione*; 4) *Macchie*; 5) *Perdita trasparenza*.

CONTROLLI ESEGUIBILI DA PERSONALE SPECIALIZZATO

01.03.01.C03 Controllo guarnizioni di tenuta

Cadenza: ogni 12 mesi

Tipologia: Controllo a vista

Controllo dell'efficacia delle guarnizioni. Controllo dell'adesione delle guarnizioni ai profili di contatto dei telai. Controllo del corretto inserimento nelle proprie sedi delle guarnizioni. Controllo dell'elasticità delle guarnizioni.

- Requisiti da verificare: 1) *Isolamento acustico*; 2) *Isolamento termico*; 3) *Permeabilità all'aria*; 4) *Regolarità delle finiture*; 5) *Resistenza agli urti*; 6) *Resistenza al vento*; 7) *Tenuta all'acqua*.
- Anomalie riscontrabili: 1) *Deformazione*; 2) *Degrado delle guarnizioni*; 3) *Non ortogonalità*.
- Ditte specializzate: *Serramentista (Metalli e materie plastiche)*.

01.03.01.C08 Controllo persiane avvolgibili in plastica

Cadenza: ogni 12 mesi

Tipologia: Controllo a vista

Controllo funzionalità degli organi di manovra e delle parti in vista.

- Requisiti da verificare: 1) *Pulibilità*; 2) *Regolarità delle finiture*; 3) *Resistenza a manovre false e violente*.
- Anomalie riscontrabili: 1) *Alterazione cromatica*; 2) *Deformazione*; 3) *Non ortogonalità*.
- Ditte specializzate: *Serramentista (Metalli e materie plastiche)*.

01.03.01.C10 Controllo telai fissi

Cadenza: ogni 12 mesi

Tipologia: Controllo a vista

Controllo delle asole di drenaggio e del sistema di drenaggio. Controllo dell'ortogonalità dei telai. Controllo del fissaggio del telaio al vano ed al controtelaio al muro e dei blocchetti di regolazione.

- Requisiti da verificare: 1) *Permeabilità all'aria*; 2) *Regolarità delle finiture*; 3) *Tenuta all'acqua*.
- Anomalie riscontrabili: 1) *Condensa superficiale*; 2) *Deformazione*; 3) *Non ortogonalità*.
- Ditte specializzate: *Serramentista (Metalli e materie plastiche)*.

01.03.01.C11 Controllo telai mobili

Cadenza: ogni 12 mesi

Tipologia: Controllo a vista

Controllo dell'ortogonalità dell'anta e dei cavallotti di unione dei profilati dell'anta.

- Requisiti da verificare: 1) *Permeabilità all'aria*; 2) *Regolarità delle finiture*; 3) *Tenuta all'acqua*.
- Anomalie riscontrabili: 1) *Condensa superficiale*; 2) *Non ortogonalità*.
- Ditte specializzate: *Serramentista (Metalli e materie plastiche)*.

MANUTENZIONI ESEGUIBILI DALL'UTENTE

01.03.01.I01 Lubrificazione serrature e cerniere

Cadenza: ogni 6 anni

Lubrificazione ed ingrassaggio delle serrature e cerniere con prodotti siliconici, verifica del corretto funzionamento.

01.03.01.I02 Pulizia delle guide di scorrimento

Cadenza: ogni 6 mesi

Pulizia dei residui organici che possono compromettere la funzionalità delle guide di scorrimento.

01.03.01.I03 Pulizia frangisole

Cadenza: quando occorre

Pulizia e rimozione dello sporco e dei depositi superficiali con detergenti idonei.

01.03.01.I04 Pulizia guarnizioni di tenuta

Cadenza: ogni 12 mesi

Pulizia dei residui e depositi che ne possono pregiudicare il buon funzionamento con detergenti non aggressivi.

01.03.01.I05 Pulizia organi di movimentazione

Cadenza: quando occorre

Pulizia degli organi di movimentazione tramite detergenti comuni.

01.03.01.I06 Pulizia telai fissi

Cadenza: ogni 6 mesi

Pulizia dei residui organici che possono provocare l'otturazione delle asole, dei canali di drenaggio, dei fori, delle battute. Pulizia del telaio fisso con detergenti non aggressivi. In particolare per i profili elettrocolorati la pulizia va effettuata con prodotti sgrassanti ed olio di vaselina per la protezione superficiale; per i profili verniciati a forno, la pulizia dei profili va effettuata con paste abrasive con base di cere.

01.03.01.I07 Pulizia telai mobili

Cadenza: ogni 12 mesi

Pulizia dei telai mobili con detergenti non aggressivi.

01.03.01.I08 Pulizia telai persiane

Cadenza: quando occorre

Pulizia dei telai con detergenti non aggressivi.

01.03.01.I09 Pulizia vetri

Cadenza: quando occorre

Pulizia e rimozione dello sporco e dei depositi superficiali con detergenti idonei.

01.03.01.I10 Registrazione maniglia**Cadenza: ogni 6 mesi**

Registrazione e lubrificazione della maniglia, delle viti e degli accessori di manovra apertura-chiusura.

MANUTENZIONI ESEGUIBILI DA PERSONALE SPECIALIZZATO

01.03.01.I11 Regolazione guarnizioni di tenuta**Cadenza: ogni 3 anni**

Regolazione e riposizionamento delle guarnizioni di tenuta.

- Ditte specializzate: *Serramentista (Metalli e materie plastiche)*.

01.03.01.I12 Regolazione organi di movimentazione**Cadenza: ogni 3 anni**

Regolazione delle cerniere e della perfetta chiusura dell'anta col telaio fisso. Riposizionamento tramite scorrimento nelle apposite sedi delle cerniere.

- Ditte specializzate: *Serramentista (Metalli e materie plastiche)*.

01.03.01.I13 Regolazione telai fissi**Cadenza: ogni 3 anni**

Regolazione di ortogonalità del telaio fisso tramite cacciavite sui blocchetti di regolazione e relativo fissaggio. La verifica dell'ortogonalità sarà effettuata mediante l'impiego di livella torica.

- Ditte specializzate: *Serramentista (Metalli e materie plastiche)*.

01.03.01.I14 Ripristino fissaggi telai fissi**Cadenza: ogni 3 anni**

Ripristino fissaggi dei telai al vano e al controtelaio al muro e riattivazione del fissaggio dei blocchetti di regolazione e fissaggio tramite cacciavite.

- Ditte specializzate: *Serramentista (Metalli e materie plastiche)*.

01.03.01.I15 Ripristino ortogonalità telai mobili**Cadenza: ogni 12 mesi**

Ripristino dell'ortogonalità delle ante e fissaggio dei cavallotti di unione dei profilati dell'anta.

- Ditte specializzate: *Serramentista (Metalli e materie plastiche)*.

01.03.01.I16 Sostituzione cinghie avvolgibili**Cadenza: quando occorre**

Sostituzione delle cinghie avvolgibili, verifica dei meccanismi di funzionamento quali rulli avvolgitori e lubrificazione degli snodi.

- Ditte specializzate: *Serramentista (Metalli e materie plastiche)*.

01.03.01.I17 Sostituzione frangisole

Cadenza: quando occorre

Sostituzione dei frangisole impacchettabili con elementi analoghi.

- Ditte specializzate: *Serramentista (Metalli e materie plastiche)*.

01.03.01.118 Sostituzione infisso**Cadenza: ogni 30 anni**

Sostituzione dell'infisso e del controtelaio mediante smontaggio e posa del nuovo serramento mediante l'impiego di tecniche di fissaggio, di regolazione e sigillature specifiche al tipo di infisso.

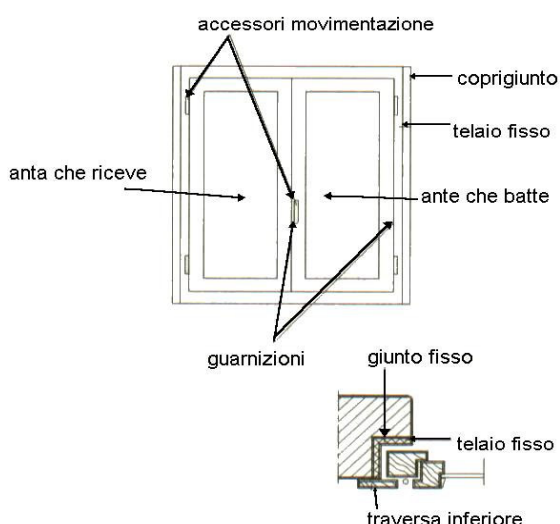
- Ditte specializzate: *Serramentista (Metalli e materie plastiche)*.

Elemento Manutenibile: 01.03.02**Serramenti in profilati di acciaio****Unità Tecnologica: 01.03****Infissi esterni**

Per i serramenti in profilati di acciaio piegati a freddo viene impiegato come materiale la lamiera di acciaio di spessore di circa 1 mm. La lamiera viene rivestita di zinco e piegata a freddo fino a raggiungere la sagoma desiderata. I profili vengono generalmente assemblati meccanicamente con squadrette in acciaio zincato e viti. Questi tipi di serramento possono essere facilmente soggetti a corrosione in particolare in corrispondenza delle testate dei profili dove il rivestimento a zinco non risulta presente. Inoltre hanno una scarsa capacità isolante, che può facilitare la formazione di condensa sugli elementi del telaio, ed un'elevata dispersione termica attraverso il telaio. Vi sono comunque serramenti in acciaio con coibentazione a cappotto dei profili con buone prestazioni di isolamento termico.

Rappresentazione grafica e descrizione

Denominazione dei componenti dei serramenti



ANOMALIE RISCONTRABILI

01.03.02.A01 Alterazione cromatica

Alterazione che si può manifestare attraverso la variazione di uno o più parametri che definiscono il colore: tinta, chiarezza, saturazione. Può evidenziarsi in modo localizzato o in zone più ampie diversamente a secondo delle condizioni.

01.03.02.A02 Bolla

Rigonfiamento della pellicola causato spesso da eccessive temperatura.

01.03.02.A03 Condensa superficiale

Formazione di condensa sulle superfici interne dei telai in prossimità di ponti termici.

01.03.02.A04 Corrosione

Decadimento dei materiali metallici a causa della combinazione con sostanze presenti nell'ambiente (ossigeno, acqua, anidride carbonica, ecc.).

01.03.02.A05 Deformazione

Variazioni geometriche e morfologiche dei profili e degli elementi di tamponamento per fenomeni di ritiro quali imbarcamento, svergolamento, ondulazione.

01.03.02.A06 Degrado degli organi di manovra

Degrado degli organi di manovra a causa di processi di ossidazione delle parti metalliche ed in particolare di quelle di manovra. Deformazione e relativa difficoltà di movimentazione degli organi di apertura-chiusura.

01.03.02.A07 Degrado delle guarnizioni

Distacchi delle guarnizioni, perdita di elasticità e loro fessurazione.

01.03.02.A08 Deposito superficiale

Accumulo di pulviscolo atmosferico o di altri materiali estranei quali: microrganismi, residui organici, ecc. di spessore variabile, poco coerente e poco aderente al materiale sottostante.

01.03.02.A09 Frantumazione

Riduzione della lastra di vetro in frammenti per cause traumatiche.

01.03.02.A10 Macchie

Pigmentazione accidentale e localizzata della superficie.

01.03.02.A11 Non ortogonalità

L'ortogonalità dei telai mobili rispetto a quelli fissi dovuta generalmente per la mancanza di registrazione periodica dei fissaggi.

01.03.02.A12 Perdita di materiale

Mancanza di parti e di piccoli elementi in seguito ad eventi traumatici.

01.03.02.A13 Perdita trasparenza

Perdita di trasparenza ed aumento della fragilità del vetro a causa dell'azione di agenti esterni.

01.03.02.A14 Rottura degli organi di manovra

Rottura degli elementi di manovra con distacco dalle sedi originarie di maniglie, cerniere, aste, ed altri meccanismi.

CONTROLLI ESEGUIBILI DALL'UTENTE

01.03.02.C01 Controllo frangisole

Cadenza: ogni 12 mesi

Tipologia: Controllo a vista

Controllo funzionalità degli organi di manovra e delle parti in vista.

- Requisiti da verificare: 1) *(Attitudine al) controllo del fattore solare;* 2) *(Attitudine al) controllo del flusso luminoso.*
- Anomalie riscontrabili: 1) *Non ortogonalità;* 2) *Degrado degli organi di manovra;* 3) *Rottura degli organi di manovra.*

01.03.02.C02 Controllo generale

Cadenza: ogni 12 mesi

Tipologia: Controllo a vista

Controllo delle finiture e dello strato di protezione superficiale, controllo dei giochi e planarità delle parti.

- Requisiti da verificare: 1) *Permeabilità all'aria;* 2) *Regolarità delle finiture;* 3) *Pulibilità;* 4) *Tenuta all'acqua.*
- Anomalie riscontrabili: 1) *Alterazione cromatica;* 2) *Bolla;* 3) *Corrosione;* 4) *Deformazione;* 5) *Deposito superficiale;* 6) *Frantumazione;* 7) *Macchie;* 8) *Non ortogonalità;* 9) *Perdita di materiale;* 10) *Perdita trasparenza.*

01.03.02.C04 Controllo guide di scorrimento

Cadenza: ogni 12 mesi

Tipologia: Controllo a vista

Controllo della funzionalità delle guide di scorrimento.

- Requisiti da verificare: 1) *Permeabilità all'aria;* 2) *Pulibilità;* 3) *Tenuta all'acqua.*
- Anomalie riscontrabili: 1) *Deformazione;* 2) *Non ortogonalità.*

01.03.02.C05 Controllo maniglia

Cadenza: ogni 12 mesi

Tipologia: Controllo a vista

Controllo del corretto funzionamento.

- Requisiti da verificare: 1) *Resistenza a manovre false e violente.*
- Anomalie riscontrabili: 1) *Non ortogonalità.*

01.03.02.C06 Controllo organi di movimentazione

Cadenza: ogni 12 mesi

Tipologia: Controllo a vista

Controllo dell'efficacia delle cerniere e della perfetta chiusura dell'anta col telaio fisso. Controllo degli organi di serraggio con finestra aperta e controllo dei movimenti delle aste di chiusura.

- Requisiti da verificare: 1) *Permeabilità all'aria;* 2) *Regolarità delle finiture;* 3) *Tenuta all'acqua.*
- Anomalie riscontrabili: 1) *Deformazione;* 2) *Degrado degli organi di manovra;* 3) *Non ortogonalità;* 4) *Rottura degli organi di manovra.*

01.03.02.C07 Controllo persiane

Cadenza: ogni 6 mesi

Tipologia: Controllo a vista

Controllo dello stato di conservazione e comunque del grado di usura delle parti in vista. Controllo delle cerniere e dei fissaggi alla parete.

- Requisiti da verificare: 1) *Permeabilità all'aria*; 2) *Regolarità delle finiture*; 3) *Resistenza all'acqua*; 4) *Tenuta all'acqua*.
- Anomalie riscontrabili: 1) *Deformazione*.

01.03.02.C09 Controllo serrature

Cadenza: ogni 12 mesi

Tipologia: Controllo a vista

Controllo della loro funzionalità.

- Requisiti da verificare: 1) *Resistenza a manovre false e violente*.
- Anomalie riscontrabili: 1) *Corrosione*; 2) *Non ortogonalità*.

01.03.02.C12 Controllo vetri

Cadenza: ogni 6 mesi

Tipologia: Controllo a vista

Controllo uniformità dei vetri e delle sigillature vetro-telaio. Controllare la presenza di depositi o sporco. Verifica di assenza di anomalie e/o difetti (rottura, depositi, macchie, ecc.).

- Requisiti da verificare: 1) *Isolamento acustico*; 2) *Isolamento termico*; 3) *Permeabilità all'aria*; 4) *Pulibilità*; 5) *Resistenza agli urti*; 6) *Resistenza al vento*; 7) *Tenuta all'acqua*.
- Anomalie riscontrabili: 1) *Condensa superficiale*; 2) *Deposito superficiale*; 3) *Frantumazione*; 4) *Macchie*; 5) *Perdita trasparenza*.

CONTROLLI ESEGUIBILI DA PERSONALE SPECIALIZZATO

01.03.02.C03 Controllo guarnizioni di tenuta

Cadenza: ogni 12 mesi

Tipologia: Controllo a vista

Controllo dell'efficacia delle guarnizioni. Controllo dell'adesione delle guarnizioni ai profili di contatto dei telai. Controllo del corretto inserimento nelle proprie sedi delle guarnizioni. Controllo dell'elasticità delle guarnizioni.

- Requisiti da verificare: 1) *Isolamento acustico*; 2) *Isolamento termico*; 3) *Permeabilità all'aria*; 4) *Regolarità delle finiture*; 5) *Resistenza agli urti*; 6) *Resistenza al vento*; 7) *Tenuta all'acqua*.
- Anomalie riscontrabili: 1) *Deformazione*; 2) *Degrado delle guarnizioni*; 3) *Non ortogonalità*.
- Ditte specializzate: *Serramentista (Metalli e materie plastiche)*.

01.03.02.C08 Controllo persiane avvolgibili in plastica

Cadenza: ogni 12 mesi

Tipologia: Controllo a vista

Controllo funzionalità degli organi di manovra e delle parti in vista.

- Requisiti da verificare: 1) *Pulibilità*; 2) *Regolarità delle finiture*; 3) *Resistenza a manovre false e violente*.

- Anomalie riscontrabili: 1) *Alterazione cromatica*; 2) *Deformazione*; 3) *Non ortogonalità*.
- Ditte specializzate: *Serramentista (Metalli e materie plastiche)*.

01.03.02.C10 Controllo telai fissi

Cadenza: ogni 12 mesi

Tipologia: Controllo a vista

Controllo delle asole di drenaggio e del sistema di drenaggio. Controllo dell'ortogonalità dei telai. Controllo del fissaggio del telaio al vano ed al controtelaio al muro e dei blocchetti di regolazione.

- Requisiti da verificare: 1) *Permeabilità all'aria*; 2) *Regolarità delle finiture*; 3) *Tenuta all'acqua*.
- Anomalie riscontrabili: 1) *Condensa superficiale*; 2) *Deformazione*; 3) *Non ortogonalità*.
- Ditte specializzate: *Serramentista (Metalli e materie plastiche)*.

01.03.02.C11 Controllo telai mobili

Cadenza: ogni 12 mesi

Tipologia: Controllo a vista

Controllo dell'ortogonalità dell'anta e dei cavallotti di unione dei profilati dell'anta.

- Requisiti da verificare: 1) *Permeabilità all'aria*; 2) *Regolarità delle finiture*; 3) *Tenuta all'acqua*.
- Anomalie riscontrabili: 1) *Condensa superficiale*; 2) *Non ortogonalità*.
- Ditte specializzate: *Serramentista (Metalli e materie plastiche)*.

MANUTENZIONI ESEGUIBILI DALL'UTENTE

01.03.02.I01 Lubrificazione serrature e cerniere

Cadenza: ogni 6 anni

Lubrificazione ed ingrassaggio delle serrature e cerniere con prodotti siliconici, verifica del corretto funzionamento.

01.03.02.I02 Pulizia delle guide di scorrimento

Cadenza: ogni 6 mesi

Pulizia dei residui organici che possono compromettere la funzionalità delle guide di scorrimento.

01.03.02.I03 Pulizia frangisole

Cadenza: quando occorre

Pulizia e rimozione dello sporco e dei depositi superficiali con detergenti idonei.

01.03.02.I04 Pulizia guarnizioni di tenuta

Cadenza: ogni 12 mesi

Pulizia dei residui e depositi che ne possono pregiudicare il buon funzionamento con detergenti non aggressivi.

01.03.02.I05 Pulizia organi di movimentazione

Cadenza: quando occorre

Pulizia degli organi di movimentazione tramite detergenti comuni.

01.03.02.I06 Pulizia telai fissi

Cadenza: ogni 6 mesi

Pulizia dei residui organici che possono provocare l'otturazione delle asole, dei canali di drenaggio, dei fori, delle battute. Pulizia del telaio fisso con detergenti non aggressivi che possano deteriorare la vernice di protezione e facilitare la corrosione.

01.03.02.107 Pulizia telai mobili**Cadenza: ogni 12 mesi**

Pulizia dei telai mobili con detergenti non aggressivi che possano deteriorare la vernice di protezione e facilitare la corrosione.

01.03.02.108 Pulizia telai persiane**Cadenza: quando occorre**

Pulizia dei telai con detergenti non aggressivi.

01.03.02.109 Pulizia vetri**Cadenza: quando occorre**

Pulizia e rimozione dello sporco e dei depositi superficiali con detergenti idonei.

01.03.02.110 Registrazione maniglia**Cadenza: ogni 6 mesi**

Registrazione e lubrificazione della maniglia, delle viti e degli accessori di manovra apertura-chiusura.

MANUTENZIONI ESEGUIBILI DA PERSONALE SPECIALIZZATO

01.03.02.111 Regolazione guarnizioni di tenuta**Cadenza: ogni 3 anni**

Regolazione e riposizionamento delle guarnizioni di tenuta.

- Ditte specializzate: *Serramentista (Metalli e materie plastiche)*.

01.03.02.112 Regolazione organi di movimentazione**Cadenza: ogni 3 anni**

Regolazione delle cerniere e della perfetta chiusura dell'anta col telaio fisso. Riposizionamento tramite scorrimento nelle apposite sedi delle cerniere.

- Ditte specializzate: *Serramentista (Metalli e materie plastiche)*.

01.03.02.113 Regolazione telai fissi**Cadenza: ogni 3 anni**

Regolazione di ortogonalità del telaio fisso tramite cacciavite sui blocchetti di regolazione e relativo fissaggio. La verifica dell'ortogonalità sarà effettuata mediante l'impiego di livella torica.

- Ditte specializzate: *Serramentista (Metalli e materie plastiche)*.

01.03.02.114 Ripristino fissaggi telai fissi**Cadenza: ogni 3 anni**

Ripristino fissaggi dei telai al vano e al controtelaio al muro e riattivazione del fissaggio dei blocchetti di regolazione e

fissaggio tramite cacciavite.

- Ditte specializzate: *Serramentista (Metalli e materie plastiche)*.

01.03.02.115 Ripristino ortogonalità telai mobili

Cadenza: ogni 12 mesi

Ripristino dell'ortogonalità delle ante e fissaggio dei cavallotti di unione dei profilati dell'anta.

- Ditte specializzate: *Serramentista (Metalli e materie plastiche)*.

01.03.02.116 Sostituzione cinghie avvolgibili

Cadenza: quando occorre

Sostituzione delle cinghie avvolgibili, verifica dei meccanismi di funzionamento quali rulli avvolgitori e lubrificazione degli snodi.

- Ditte specializzate: *Serramentista (Metalli e materie plastiche)*.

01.03.02.117 Sostituzione frangisole

Cadenza: quando occorre

Sostituzione dei frangisole impacchettabili con elementi analoghi.

- Ditte specializzate: *Serramentista (Metalli e materie plastiche)*.

01.03.02.118 Sostituzione infisso

Cadenza: ogni 30 anni

Sostituzione dell'infisso e del controtelaio mediante smontaggio e posa del nuovo serramento mediante l'impiego di tecniche di fissaggio, di regolazione e sigillature specifiche al tipo di infisso.

- Ditte specializzate: *Serramentista (Metalli e materie plastiche)*.

Unità Tecnologica: 01.04

Pareti interne

Insieme degli elementi tecnici verticali del sistema edilizio aventi funzione di dividere, conformare ed articolare gli spazi interni dell'organismo edilizio.

REQUISITI E PRESTAZIONI (UT)

01.04.R01 (Attitudine al) controllo della condensazione superficiale

Classe di Requisiti: Termici ed igrotermici

Classe di Esigenza: Benessere

Le pareti debbono essere realizzate in modo da evitare la formazione di condensazione sulla superficie interna.

Prestazioni:

La temperatura superficiale T_{si} , presa in considerazione, su tutte le superfici interne delle pareti perimetrali verticali, dovrà risultare maggiore dei valori di temperatura di rugiada o di condensazione del vapor d'acqua presente nell'aria nelle condizioni di umidità relativa e di temperatura dell'aria interna di progetto per il locale preso in esame.

Livello minimo della prestazione:

Per i locali considerati nelle condizioni di progetto, con temperatura dell'aria interna di valore $T_i=20^\circ\text{C}$ ed umidità relativa interna di valore U.R. $\leq 70\%$, la temperatura superficiale interna T_{si} riferita alle pareti perimetrali verticali esterne, in considerazione di una temperatura esterna pari a quella di progetto, dovrà risultare con valore non inferiore ai 14°C .

01.04.R02 Assenza di emissioni di sostanze nocive

Classe di Requisiti: Protezione dagli agenti chimici ed organici

Classe di Esigenza: Sicurezza

Le pareti non debbono in condizioni normali di esercizio emettere sostanze tossiche, polveri, gas o altri odori fastidiosi per gli utenti.

Prestazioni:

I materiali costituenti la parete non devono emettere sostanze nocive a carico degli utenti (in particolare gas, vapori, fibre, polveri, radiazioni, ecc.), né in condizioni normali, né sotto l'azione di temperature elevate, né per impregnazione d'acqua. Non vi devono essere emissioni di composti chimici organici, come la formaldeide, né la diffusione di fibre di vetro. Durante la combustione i materiali costituenti la chiusura non devono dar luogo a fumi tossici. E' da evitare inoltre l'uso di prodotti e materiali a base di amianto.

Livello minimo della prestazione:

Dovranno essere rispettati i seguenti limiti:

- concentrazione limite di formaldeide non superiore a 0,1 p.p.m. ($0,15 \text{ mg/m}^3$);
- per la soglia olfattiva valori non superiori a 0,09 p.p.m. ($0,135 \text{ mg/m}^3$);
- per la soglia di irritazione occhi-naso-gola non superiore $0,66 \text{ p.p.m.}$ (1 mg/m^3).

01.04.R03 Attrezzabilità

Classe di Requisiti: Facilità d'intervento

Classe di Esigenza: Funzionalità

Le pareti debbono consentire l'installazione di arredi e attrezzature.

Prestazioni:

Le pareti interne devono essere in grado di sopportare eventuali carichi appesi in modo da consentire l'arredabilità e l'attrezzabilità anche mediante mezzi e dispositivi di fissaggio disposti in vari punti della superficie delle pareti. E' importante inoltre la conoscenza da parte degli utenti delle zone interessate dal passaggio di condutture e/o impianti ove non praticare fori o manomissioni.

Livello minimo della prestazione:

I livelli minimi variano in funzione alle diverse tecnologie utilizzate. E' opportuno comunque che si verifichi la stabilità dei mobili appesi, in particolare per le sollecitazioni dal basso verso l'alto a tutela dell'incolumità dell'utente. Per le altre sollecitazioni si devono applicare le norme previste per i mobili.

01.04.R04 Reazione al fuoco

Classe di Requisiti: Protezione antincendio

Classe di Esigenza: Sicurezza

Livello di partecipazione al fuoco dei materiali combustibili costituenti le pareti.

Prestazioni:

I materiali di rivestimento delle pareti devono essere di classe non superiore a 1 (uno) come previsto dalla classificazione di reazione al fuoco prevista dal D.M. 26.6.1984 ad eccezione di scale e dei passaggi situati all'interno della stessa unità immobiliare. Le prestazioni di reazione al fuoco dei materiali devono essere certificate da "marchio di conformità" con i dati: del nome del produttore; dell'anno di produzione; della classe di reazione al fuoco; dell'omologazione del Ministero dell'Interno. Per altre aree dell'edificio a rischio incendio (autorimesse, depositi di materiali combustibili, centrale termica, ecc.) valgono le specifiche disposizioni normative in vigore per tali attività.

Livello minimo della prestazione:

I livelli minimi vengono valutati attraverso prove distruttive in laboratorio dei materiali, in particolare:

- attraverso la prova di non combustibilità (UNI ISO 1182);
- attraverso la reazione al fuoco dei materiali sospesi che possono essere investiti da una piccola fiamma su entrambe le facce (UNI 8456);
- attraverso la reazione al fuoco dei materiali che possono essere investiti da una piccola fiamma solamente su una faccia (UNI 8457);
- attraverso la reazione al fuoco dei materiali sottoposti all'azione di una fiamma d'innescio in presenza di calore radiante (UNI 9174).

01.04.R05 Regolarità delle finiture

Classe di Requisiti: Visivi

Classe di Esigenza: Aspetto

Le pareti debbono avere gli strati superficiali in vista privi di difetti, fessurazioni, scagliature o screpolature superficiali e/o comunque esenti da caratteri che possano rendere difficile la lettura formale.

Prestazioni:

Le superfici delle pareti interne non devono presentare anomalie e/o comunque fessurazioni, screpolature, sbollature superficiali, ecc.. Le tonalità dei colori dovranno essere omogenee e non evidenziare eventuali tracce di ripresa di colore e/o comunque di ritocchi.

Livello minimo della prestazione:

I livelli minimi variano in funzione delle varie esigenze di aspetto come: la planarità; l'assenza di difetti superficiali; l'omogeneità di colore; l'omogeneità di brillantezza; l'omogeneità di insudiciamento, ecc..

01.04.R06 Resistenza agli agenti aggressivi

Classe di Requisiti: Protezione dagli agenti chimici ed organici

Classe di Esigenza: Sicurezza

Le pareti non debbono subire dissoluzioni o disgregazioni e mutamenti di aspetto a causa dell'azione di agenti aggressivi chimici.

Prestazioni:

I materiali costituenti i rivestimenti delle pareti non devono deteriorarsi o comunque perdere le prestazioni iniziali in presenza di agenti chimici presenti negli ambienti. I materiali devono comunque consentire le operazioni di pulizia. I rivestimenti plastici ed i prodotti a base di vernici dovranno essere compatibili chimicamente con la base di supporto.

Livello minimo della prestazione:

I livelli minimi variano in funzione dei materiali utilizzati e del loro impiego. Per i rivestimenti in prossimità di apparecchi sanitari, lavabi e lavelli, questi devono avere una resistenza alle macchie secondo i livelli richiesti dalla classe C2 della classificazione UPEC per i rivestimenti da pavimentazione.

01.04.R07 Resistenza agli attacchi biologici

Classe di Requisiti: Protezione dagli agenti chimici ed organici

Classe di Esigenza: Sicurezza

Le pareti a seguito della presenza di organismi viventi (animali, vegetali, microrganismi) non dovranno subire riduzioni di

Prestazioni:

I materiali costituenti le pareti perimetrali e i rivestimenti non devono permettere lo sviluppo di agenti biologici come funghi, larve di insetto, muffe, radici e microrganismi in genere, in modo particolare se impiegati in locali umidi. Devono inoltre resistere all'attacco di eventuali roditori e consentire un'agevole pulizia delle superfici.

Livello minimo della prestazione:

I valori minimi di resistenza agli attacchi biologici variano in funzione dei materiali, dei prodotti utilizzati, delle classi di rischio, delle situazioni generali di servizio, dell'esposizione a umidificazione e del tipo di agente biologico.

DISTRIBUZIONE DEGLI AGENTI BIOLOGICI PER CLASSI DI RISCHIO (UNI EN 335-1)

CLASSE DI RISCHIO: 1;

Situazione generale di servizio: non a contatto con terreno, al coperto (secco);

Descrizione dell'esposizione a umidificazione in servizio: nessuna;

Distribuzione degli agenti biologici: a)funghi: -; b)*insetti: U; c)termiti: L; d)organismi marini: -.

CLASSE DI RISCHIO: 2;

Situazione generale di servizio: non a contatto con terreno, al coperto (rischio di umidificazione);

Descrizione dell'esposizione a umidificazione in servizio: occasionale;

Distribuzione degli agenti biologici: a)funghi: U; b)*insetti: U; c)termiti: L; d)organismi marini: -.

CLASSE DI RISCHIO: 3;

Situazione generale di servizio: non a contatto con terreno, non al coperto;

Descrizione dell'esposizione a umidificazione in servizio: frequente;

Distribuzione degli agenti biologici: a)funghi: U; b)*insetti: U; c)termiti: L; d)organismi marini: -;

CLASSE DI RISCHIO: 4;

Situazione generale di servizio: a contatto con terreno o acqua dolce;

Descrizione dell'esposizione a umidificazione in servizio: permanente;

Distribuzione degli agenti biologici: a)funghi: U; b)*insetti: U; c)termiti: L; d)organismi marini: -.

CLASSE DI RISCHIO: 5;

Situazione generale di servizio: in acqua salata;

Descrizione dell'esposizione a umidificazione in servizio: permanente;

Distribuzione degli agenti biologici: a)funghi: U; b)*insetti: U; c)termiti: L; d)organismi marini: U.

DOVE:

U = universalmente presente in Europa

L = localmente presente in Europa

* il rischio di attacco può essere non significativo a seconda delle particolari situazioni di servizio.

01.04.R08 Resistenza agli urti

Classe di Requisiti: Di stabilità

Classe di Esigenza: Sicurezza

Le pareti debbono essere in grado di sopportare urti (definiti dall'energia cinetica di urti-tipo o convenzionali di corpi duri, come di oggetti scagliati, o molli, come il peso di un corpo che cade) che non debbono compromettere la stabilità della parete, né provocare il distacco di elementi o frammenti pericolosi a carico degli utenti.

Prestazioni:

Le pareti non devono manifestare segni di deterioramento e/o deformazioni permanenti a carico delle finiture (tinteggiatura, rivestimento pellicolare, ecc.) con pericolo di cadute di frammenti di materiale, se sottoposte alle azioni di urti sulla faccia esterna e su quella interna.

Livello minimo della prestazione:

Le pareti devono resistere all'azione di urti sulla faccia interna, prodotti secondo le modalità riportate di seguito che corrispondono a quelle previste dalla norma UNI 9269 P:

TIPO DI PROVA: Urto con corpo duro;

Massa del corpo [Kg] = 0.5;

Energia d'urto applicata [J] = 3;

Note: - ;

TIPO DI PROVA: Urto con corpo molle di grandi dimensioni;

Massa del corpo [Kg] = 50;

Energia d'urto applicata [J] = 300;

Note: Non necessario, per la faccia esterna, oltre il piano terra;

TIPO DI PROVA: Urto con corpo molle di piccole dimensioni;

Massa del corpo [Kg] = 3;

Energia d'urto applicata [J] = 60 - 10 - 30;

Note: Superficie esterna, al piano terra.

01.04.R09 Resistenza ai carichi sospesi

Classe di Requisiti: Di stabilità

Classe di Esigenza: Sicurezza

Le pareti debbono essere in grado di sopportare il peso di carichi appesi minori (ad esempio quadri, insegne, ecc.) o altri di maggiore entità (mensole, arredi, ecc.)

Prestazioni:

Le pareti e/o eventuali contropareti, devono essere in grado di garantire la stabilità ed evitare pericoli a carico dell'utenza per l'azione di carichi sospesi. Inoltre devono essere assicurate tutte le eventuali operazioni di riparazione delle superfici anche nel caso di rimozione degli elementi di fissaggio.

Livello minimo della prestazione:

Le pareti devono essere in grado di garantire la stabilità sotto l'azione di carichi sospesi, in particolare se sottoposte a:

- carico eccentrico di almeno 5 N, applicato a 30 cm dalla superficie tramite una mensola;
- sforzi di strappo, fino a valori di 100 N, del fissaggio per effetto della trazione eseguita perpendicolare alla superficie della parete;
- sforzi verticali di flessione del sistema di fissaggio fino a valori di 400 N.

01.04.R10 Resistenza al fuoco

Classe di Requisiti: Protezione antincendio

Classe di Esigenza: Sicurezza

I materiali costituenti le pareti sottoposti all'azione del fuoco non devono subire trasformazioni chimico-fisiche.

Prestazioni:

Gli elementi strutturali delle pareti devono presentare una resistenza al fuoco (REI) non inferiore a quello determinabile in funzione del carico d'incendio, secondo le modalità specificate nella C.M. dell'Interno 14.9.1961 n.91. Le pareti di aree a rischio specifico interessate l'edificio (depositi di materiali combustibili, autorimesse, centrale termica, locali di vendita, ecc.) dovranno inoltre rispettare le specifiche disposizioni normative vigenti per tali attività.

Livello minimo della prestazione:

In particolare gli elementi costruttivi delle pareti interne devono avere la resistenza al fuoco indicata di seguito, espressa in termini di tempo entro i quali essi conservano stabilità, tenuta alla fiamma e ai fumi e isolamento termico:

Altezza antincendio (m): da 12 a 32 - Classe REI (min): 60;

Altezza antincendio (m): da oltre 32 a 80 - Classe REI (min): 90;

Altezza antincendio (m): oltre 80 - Classe REI (min): 120.

01.04.R11 Resistenza meccanica

Classe di Requisiti: Di stabilità

Classe di Esigenza: Sicurezza

Le pareti devono contrastare in modo efficace la manifestazione di eventuali rotture, o deformazioni rilevanti, causate dall'azione di possibili sollecitazioni.

Prestazioni:

Le pareti devono essere idonee a contrastare in modo concreto il prodursi di eventuali rotture o deformazioni rilevanti in conseguenza dell'azione di sollecitazioni meccaniche che possono in un certo modo comprometterne la durata e la funzionalità nel tempo e costituire pericolo per la sicurezza degli utenti. A tal fine si considerano le seguenti azioni: carichi dovuti al peso proprio, carichi di esercizio, sollecitazioni sismiche, carichi provocati da dilatazioni termiche,

eventuali assestamenti e deformazioni di strutturali.

Livello minimo della prestazione:

Per una analisi più approfondita dei livelli minimi rispetto ai vari componenti e materiali costituenti le pareti si rimanda comunque alle prescrizioni di legge e di normative vigenti in materia.

L'Unità Tecnologica è composta dai seguenti Elementi Manutenibili:

° 01.04.01 Tramezzi in laterizio

Elemento Manutenibile: 01.04.01

Tramezzi in laterizio

Unità Tecnologica: 01.04
Pareti interne

Si tratta di pareti costituenti le partizioni interne verticali, realizzate mediante elementi forati di laterizio di spessore variabile (8-12 cm) legati con malta idraulica per muratura con giunti con andamento regolare con uno spessore di circa 6 mm. Le murature sono eseguite con elementi interi, posati a livello, e con giunti sfalsati rispetto ai sottostanti.

REQUISITI E PRESTAZIONI (EM)

01.04.01.R01 Resistenza meccanica per tramezzi in laterizio

Classe di Requisiti: Di stabilità

Classe di Esigenza: Sicurezza

Le pareti devono contrastare in modo efficace la manifestazione di eventuali rotture, o deformazioni rilevanti, causate dall'azione di possibili sollecitazioni.

Prestazioni:

Le pareti devono essere idonee a contrastare in modo concreto il prodursi di eventuali rotture o deformazioni rilevanti in conseguenza dell'azione di sollecitazioni meccaniche che possono in un certo modo comprometterne la durata e la funzionalità nel tempo e costituire pericolo per la sicurezza degli utenti. A tal fine si considerano le seguenti azioni: carichi dovuti al peso proprio, carichi di esercizio, sollecitazioni sismiche, carichi provocati da dilatazioni termiche, eventuali assestamenti e deformazioni di strutturali.

Livello minimo della prestazione:

La resistenza caratteristica a compressione, riferita alla sezione netta delle pareti e delle costolature deve risultare non minore di:

- 30 N/mm² nella direzione dei fori;
 - 15 N/mm² nella direzione trasversale ai fori;
- per i blocchi di cui alla categoria a2), e di:
- 15 N/mm² nella direzione dei fori;
 - 5 N/mm² nella direzione trasversale ai fori; per i blocchi di cui alla categoria a1).

La resistenza caratteristica a trazione per flessione dovrà essere non minore di:

- 10 N/mm² per i blocchi di tipo a2);
- 7 N/mm² per i blocchi di tipo a1).

Per una analisi più approfondita dei livelli minimi rispetto ai vari componenti e materiali costituenti le pareti interne si rimanda comunque alle prescrizioni di legge e di normative vigenti in materia.

ANOMALIE RISCONTRABILI

01.04.01.A01 Decolorazione

Alterazione cromatica della superficie

01.04.01.A02 Disgregazione

Decoesione caratterizzata da distacco di granuli o cristalli sotto minime sollecitazioni meccaniche.

01.04.01.A03 Distacco

Disgregazione e distacco di parti notevoli del materiale che può manifestarsi anche mediante espulsione di elementi prefabbricati dalla loro sede.

01.04.01.A04 Efflorescenze

Formazione di sostanze, generalmente di colore biancastro e di aspetto cristallino o polverulento o filamentoso, sulla superficie del manufatto. Nel caso di efflorescenze saline, la cristallizzazione può talvolta avvenire all'interno del materiale provocando spesso il distacco delle parti più superficiali: il fenomeno prende allora il nome di criptoefflorescenza o subefflorescenza.

01.04.01.A05 Erosione superficiale

Asportazione di materiale dalla superficie dovuta a processi di natura diversa. Quando sono note le cause di degrado, possono essere utilizzati anche termini come erosione per abrasione o erosione per corrasione (cause meccaniche), erosione per corrosione (cause chimiche e biologiche), erosione per usura (cause antropiche).

01.04.01.A06 Esfoliazione

Degradazione che si manifesta con distacco, spesso seguito da caduta, di uno o più strati superficiali subparalleli fra loro, generalmente causata dagli effetti del gelo.

01.04.01.A07 Fessurazioni

Presenza di rotture singole, ramificate, ortogonale o parallele all'armatura che possono interessare l'intero spessore del manufatto.

01.04.01.A08 Macchie e graffiti

Imbrattamento della superficie con sostanze macchianti in grado di aderire e penetrare nel materiale.

01.04.01.A09 Mancanza

Caduta e perdita di parti del materiale del manufatto.

01.04.01.A10 Penetrazione di umidità

Comparsa di macchie di umidità dovute all'assorbimento di acqua.

01.04.01.A11 Polverizzazione

Decoesione che si manifesta con la caduta spontanea dei materiali sotto forma di polvere o granuli.

01.04.01.A12 Rigonfiamento

Variazione della sagoma che interessa l'intero spessore del materiale e che si manifesta soprattutto in elementi lastriformi. Ben riconoscibile essendo dato dal tipico andamento "a bolla" combinato all'azione della gravità.

01.04.01.A13 Scheggiature

Distacco di piccole parti di materiale lungo i bordi e gli spigoli degli elementi in calcestruzzo.

CONTROLLI ESEGUIBILI DALL'UTENTE

01.04.01.C01 Controllo generale delle parti a vista

Cadenza: ogni 12 mesi

Tipologia: Controllo a vista

Controllo del grado di usura delle parti in vista e di eventuali anomalie (distacchi, fessurazioni, rotture, rigonfiamenti, ecc.).

- Requisiti da verificare: 1) *Regolarità delle finiture*; 2) *Resistenza agli urti*; 3) *Resistenza meccanica per tramezzi in*

laterizio.

- Anomalie riscontrabili: 1) *Decolorazione*; 2) *Disgregazione*; 3) *Distacco*; 4) *Efflorescenze*; 5) *Erosione superficiale*; 6) *Esfoliazione*; 7) *Fessurazioni*; 8) *Macchie e graffiti*; 9) *Mancanza*; 10) *Penetrazione di umidità*; 11) *Polverizzazione*; 12) *Rigonfiamento*; 13) *Scheggiature*.

MANUTENZIONI ESEGUIBILI DALL'UTENTE

01.04.01.I01 Pulizia

Cadenza: quando occorre

Pulizia delle superfici e rimozione di sporcizia e macchie mediante ritocchi di pittura e/o ripristino dei rivestimenti.

MANUTENZIONI ESEGUIBILI DA PERSONALE SPECIALIZZATO

01.04.01.I02 Riparazione

Cadenza: quando occorre

Riparazione di eventuali fessurazioni o crepe mediante la chiusura delle stesse con malta. Riparazione e rifacimento dei rivestimenti.

- Ditte specializzate: *Muratore*.

Unità Tecnologica: 01.05

Rivestimenti interni

Si tratta di strati funzionali, facenti parte delle chiusure verticali, la cui funzione principale è quella di proteggere il sistema di chiusure interne dalle sollecitazioni interne degli edifici e di assicurare un aspetto uniforme ed ornamentale degli ambienti.

REQUISITI E PRESTAZIONI (UT)

01.05.R01 (Attitudine al) controllo della condensazione superficiale

Classe di Requisiti: Termici ed igrotermici

Classe di Esigenza: Benessere

I rivestimenti interni dovranno essere realizzati in modo da evitare la formazione di condensazione sulla superficie interna.

Prestazioni:

I rivestimenti e gli strati costituenti dovranno limitare e impedire la formazione di fenomeni di condensa in conseguenza dell'azione dei flussi di energia termica che li attraversano.

Livello minimo della prestazione:

I valori minimi variano in funzione dei materiali e del loro impiego. Si prende in considerazione la norma UNI 10350.

01.05.R02 (Attitudine al) controllo dell'inerzia termica

Classe di Requisiti: Termici ed igrotermici

Classe di Esigenza: Benessere

Contribuisce, con l'accumulo di calore, ad assicurare il benessere termico. Un'inerzia più elevata può evitare il veloce abbassamento della temperatura dei locali con riscaldamento ad attenuazione notturna, o la dispersione di calore in locali soggetti a frequenti ricambi d'aria e privi di dispositivi per il recupero del calore.

Prestazioni:

In via qualitativa l'inerzia termica esprime l'attitudine di un edificio (o di una sua parte) ad accumulare calore e riemmetterlo successivamente in corrispondenza di una definita variazione di temperatura. I rivestimenti interni sotto l'azione dell'energia termica che tende, in condizioni invernali, ad uscire all'esterno e che tende, in condizioni estive, ad entrare, dovranno contribuire a limitare il flusso di tale energia.

Livello minimo della prestazione:

Da tale punto di vista perciò non si attribuiscono specifici limiti prestazionali ai singoli elementi ma solo all'edificio nel suo complesso.

01.05.R03 Assenza di emissioni di sostanze nocive

Classe di Requisiti: Protezione dagli agenti chimici ed organici

Classe di Esigenza: Sicurezza

I rivestimenti non debbono in condizioni normali di esercizio emettere sostanze tossiche, polveri, gas o altri odori fastidiosi per gli utenti.

Prestazioni:

I materiali costituenti i rivestimenti non devono emettere sostanze nocive per gli utenti (gas, vapori, fibre, polveri, radiazioni nocive ecc.), sia in condizioni normali che sotto l'azione dell'ambiente (temperatura, tasso di umidità, raggi ultravioletti, ecc.). In particolare deve essere assente l'emissione di composti chimici organici, quali la formaldeide, nonché la diffusione di fibre di vetro.

Livello minimo della prestazione:

Dovranno essere rispettati i seguenti limiti:

- concentrazione limite di formaldeide non superiore a 0,1 p.p.m. (0,15 mg/m³);

- per la soglia olfattiva valori non superiori a 0,09 p.p.m. (0,135 mg/m³);
- per la soglia di irritazione occhi-naso-gola non superiore 0,66 p.p.m. (1 mg/m³).

01.05.R04 Attrezzabilità

Classe di Requisiti: Facilità d'intervento

Classe di Esigenza: Funzionalità

Le pareti ed i rivestimenti debbono consentire l'installazione di attrezzature.

Prestazioni:

I rivestimenti dovranno consentire modifiche di conformazione geometrica e l'inserimento di attrezzatura (corpi illuminanti, impianti, tubazioni, ecc.) attraverso semplici operazioni di montaggio e smontaggio.

Livello minimo della prestazione:

Non vi sono livelli minimi prestazionali specifici.

01.05.R05 Isolamento acustico

Classe di Requisiti: Acustici

Classe di Esigenza: Benessere

I rivestimenti dovranno fornire una adeguata resistenza al passaggio dei rumori.

Prestazioni:

I rivestimenti di una parete che separano due ambienti adiacenti, sottoposti all'azione dell'energia sonora aerea che può manifestarsi in uno dei due ambienti, dovranno contribuire alla riduzione di trasmissione di quest'ultima nell'ambiente contiguo attraverso le pareti.

Le prestazioni di una chiusura esterna, ai fini dell'isolamento acustico ai rumori esterni, possono essere valutate facendo riferimento all'indice del potere fonoisolante R_w che essa possiede (dove $R = 10 \log (W_1/W_2)$ dove W_1 e W_2 sono rispettivamente la potenza acustica incidente sulla chiusura e quella trasmessa dall'altro lato. Facendo riferimento ai soli valori relativi alla frequenza di 500 Hz la relazione suddetta definisce l'indice di valutazione del potere fonoisolante, R_w).

In relazione a tale grandezza, sono ammesse soltanto chiusure in grado di assicurare un valore di $R_w = 40$ dB e concorrere all'isolamento acustico standardizzato D_nT_w dell'intera facciata (L'isolamento acustico standardizzato D_nT fra due ambienti e tra un ambiente e l'esterno è definito dalla relazione $D_nT = L_1 - L_2 + 10 \log (T/T_0)$ dove L_1 ed L_2 sono i livelli di pressione sonora nei due ambienti, T è il tempo di riverberazione del locale ricevente mentre T_0 è convenzionalmente assunto pari a 0,5 s. Facendo riferimento ai soli valori relativi alla frequenza di 500 Hz la relazione suddetta definisce l'indice di valutazione dell'isolamento acustico standardizzato, D_nT_w in modo che esso corrisponda a quanto riportato in seguito.

GRANDEZZE DI RIFERIMENTO: DEFINIZIONI, METODI DI CALCOLO E MISURE

Le grandezze che caratterizzano i requisiti acustici passivi degli edifici sono:

1. il tempo di riverberazione (T), definito dalla norma ISO 3382:1975;
2. il potere fonoisolante apparente di elementi di separazione tra ambienti (R), definito dalla norma EN ISO 140-5:1996;
3. l'isolamento acustico standardizzato di facciata ($D_{2m,nT}$), definito da:

$$D_{2m,nT} = D_{2m} + 10 \log T/T_0$$

dove:

$D_{2m} = L_{1,2m} - L_2$ è la differenza di livello;

$L_{1,2m}$ è il livello di pressione sonora esterno a 2 metri dalla facciata, prodotto da rumore da traffico se prevalente, o da altoparlante con incidenza del suono di 45° sulla facciata;

L_2 è il livello di pressione sonora medio nell'ambiente ricevente, valutato a partire dai livelli misurati nell'ambiente ricevente mediante la seguente formula:

- Sommatoria ($i=1; i=n$) $10^{(L_i/10)}$

le misure dei livelli L_i devono essere eseguite in numero di n per ciascuna banda di terzi di ottava. Il numero n è il numero intero immediatamente superiore ad un decimo del volume dell'ambiente; in ogni caso, il valore minimo di n è cinque;

T è il tempo di riverberazione nell'ambiente ricevente, in secondi;

T_0 è il tempo di riverberazione di riferimento assunto, pari a 0,5 s;

4. il livello di rumore di calpestio di solai normalizzato (L_n) definito dalla norma EN ISO 140-6: 1996:

5. L_{ASmax} : livello massimo di pressione sonora ponderata A con costante di tempo slow;

6. L_{Aeq} : livello continuo equivalente di pressione sonora ponderata A.

Gli indici di valutazione che caratterizzano i requisiti acustici passivi degli edifici sono:

- a. indice del potere fonoisolante apparente di partizioni fra ambienti (R_w) da calcolare secondo le norme UNI EN ISO 140-1; UNI EN ISO 140-3; UNI EN ISO 140-4;
- b. indice dell'isolamento acustico standardizzato di facciata ($D_{2m,nT,w}$) da calcolare secondo le stesse procedure di cui al precedente punto a;
- c. indici del livello di rumore di calpestio di solai, normalizzato ($L_{n,w}$) da calcolare secondo la procedura descritta dalla norma UNI EN ISO 140-1; UNI EN ISO 140-6; UNI EN ISO 140-7; UNI EN ISO 140-8;

D.P.C.M. 5.12.1997 "DETERMINAZIONE DEI REQUISITI ACUSTICI PASSIVI DEGLI EDIFICI"

TABELLA A - CLASSIFICAZIONE DEGLI AMBIENTI ABITATIVI (art.2)

- categoria A: edifici adibiti a residenza o assimilabili;
- categoria B: edifici adibiti ad uffici e assimilabili;
- categoria C: edifici adibiti ad alberghi, pensioni ed attività assimilabili;
- categoria D: edifici adibiti ad ospedali, cliniche, case di cura e assimilabili;
- categoria E: edifici adibiti ad attività scolastiche a tutti i livelli e assimilabili;
- categoria F: edifici adibiti ad attività ricreative o di culto o assimilabili;
- categoria G: edifici adibiti ad attività commerciali o assimilabili.

TABELLA B - REQUISITI ACUSTICI PASSIVI DEGLI EDIFICI, DEI LORO COMPONENTI E DEGLI IMPIANTI TECNOLOGICI

CATEGORIA DI CUI ALLA "Tabella A": D;

Parametri: R_w (*)=55; $D_{2m,nT,w}$ =45; L_{nw} =58; L_{ASmax} =35; L_{Aeq} =25.

CATEGORIA DI CUI ALLA "Tabella A": A,C;

Parametri: R_w (*)=50; $D_{2m,nT,w}$ =40; L_{nw} =63; L_{ASmax} =35; L_{Aeq} =35.

CATEGORIA DI CUI ALLA "Tabella A": E;

Parametri: R_w (*)=50; $D_{2m,nT,w}$ =48; L_{nw} =58; L_{ASmax} =35; L_{Aeq} =25.

CATEGORIA DI CUI ALLA "Tabella A": B,F,G;

Parametri: R_w (*)=50; $D_{2m,nT,w}$ =42; L_{nw} =55; L_{ASmax} =35; L_{Aeq} =35.

(*) Valori di R_w riferiti a elementi di separazione tra due distinte unità immobiliari.

D.P.C.M. 1.3.1991 - LIMITI MASSIMI DI IMMISSIONE NELLE SEI ZONE ACUSTICHE, ESPRESSI COME LIVELLO EQUIVALENTE IN dB(A)

CLASSE DI DESTINAZIONE D'USO DEL TERRITORIO: I (Aree particolarmente protette)

Tempi di riferimento: Diurno=50; Notturno=40.

CLASSE DI DESTINAZIONE D'USO DEL TERRITORIO: II (Aree prevalentemente residenziali)

Tempi di riferimento: Diurno=55; Notturno=45.

CLASSE DI DESTINAZIONE D'USO DEL TERRITORIO: III (Aree di tipo misto)

Tempi di riferimento: Diurno=60; Notturno=50.

CLASSE DI DESTINAZIONE D'USO DEL TERRITORIO: IV (Aree di intensa attività umana)

Tempi di riferimento: Diurno=65; Notturno=55.

CLASSE DI DESTINAZIONE D'USO DEL TERRITORIO: V (Aree prevalentemente industriali)

Tempi di riferimento: Diurno=70; Notturno=60.

CLASSE DI DESTINAZIONE D'USO DEL TERRITORIO: VI (Aree esclusivamente industriali)

Tempi di riferimento: Diurno=70; Notturno=70.

VALORI LIMITE DI EMISSIONE L_{eq} [dB(A)] (art.2)

CLASSE DI DESTINAZIONE D'USO DEL TERRITORIO: I (Aree particolarmente protette)

Tempi di riferimento: Diurno(06.00-22.00)=45; Notturno(22.00-06.00)=35.

CLASSE DI DESTINAZIONE D'USO DEL TERRITORIO: II (Aree prevalentemente residenziali)

Tempi di riferimento: Diurno(06.00-22.00)=50; Notturno(22.00-06.00)=40.

CLASSE DI DESTINAZIONE D'USO DEL TERRITORIO: III (Aree di tipo misto)

Tempi di riferimento: Diurno(06.00-22.00)=55; Notturno(22.00-06.00)=45.

CLASSE DI DESTINAZIONE D'USO DEL TERRITORIO: IV (Aree di intensa attività umana)

Tempi di riferimento: Diurno(06.00-22.00)=60; Notturno(22.00-06.00)=50.

CLASSE DI DESTINAZIONE D'USO DEL TERRITORIO: V (Aree prevalentemente industriali)

Tempi di riferimento: Diurno(06.00-22.00)=65; Notturmo(22.00-06.00)=55.
 CLASSE DI DESTINAZIONE D'USO DEL TERRITORIO: VI (Aree esclusivamente industriali)
 Tempi di riferimento: Diurno(06.00-22.00)=65; Notturmo(22.00-06.00)=55.

VALORI DI QUALITÀ Leq IN dB(A) (art.7)

CLASSE DI DESTINAZIONE D'USO DEL TERRITORIO: I (Aree particolarmente protette)
 Tempi di riferimento: Diurno(06.00-22.00)=47; Notturmo(22.00-06.00)=37.
 CLASSE DI DESTINAZIONE D'USO DEL TERRITORIO: II (Aree prevalentemente residenziali)
 Tempi di riferimento: Diurno(06.00-22.00)=52; Notturmo(22.00-06.00)=42.
 CLASSE DI DESTINAZIONE D'USO DEL TERRITORIO: III (Aree di tipo misto)
 Tempi di riferimento: Diurno(06.00-22.00)=57; Notturmo(22.00-06.00)=47.
 CLASSE DI DESTINAZIONE D'USO DEL TERRITORIO: IV (Aree di intensa attività umana)
 Tempi di riferimento: Diurno(06.00-22.00)=62; Notturmo(22.00-06.00)=52.
 CLASSE DI DESTINAZIONE D'USO DEL TERRITORIO: V (Aree prevalentemente industriali)
 Tempi di riferimento: Diurno(06.00-22.00)=67; Notturmo(22.00-06.00)=57.
 CLASSE DI DESTINAZIONE D'USO DEL TERRITORIO: VI (Aree esclusivamente industriali)
 Tempi di riferimento: Diurno(06.00-22.00)=70; Notturmo(22.00-06.00)=70.

Livello minimo della prestazione:

Sono ammesse soltanto chiusure in grado di assicurare un valore di $R_w \geq 40$ dB come da tabella.

TABELLA A - CLASSIFICAZIONE DEGLI AMBIENTI ABITATIVI (art.2)

- categoria A: edifici adibiti a residenza o assimilabili;
- categoria B: edifici adibiti ad uffici e assimilabili;
- categoria C: edifici adibiti ad alberghi, pensioni ed attività assimilabili;
- categoria D: edifici adibiti ad ospedali, cliniche, case di cura e assimilabili;
- categoria E: edifici adibiti ad attività scolastiche a tutti i livelli e assimilabili;
- categoria F: edifici adibiti ad attività ricreative o di culto o assimilabili;
- categoria G: edifici adibiti ad attività commerciali o assimilabili.

TABELLA B - REQUISITI ACUSTICI PASSIVI DEGLI EDIFICI, DEI LORO COMPONENTI E DEGLI IMPIANTI TECNOLOGICI

CATEGORIA DI CUI ALLA "Tabella A": D;
 Parametri: $R_w(*)=55$; D 2m,nT,w=45; Lnw=58; L ASmax=35; L Aeq=25.
 CATEGORIA DI CUI ALLA "Tabella A": A,C;
 Parametri: $R_w(*)=50$; D 2m,nT,w=40; Lnw=63; L ASmax=35; L Aeq=35.
 CATEGORIA DI CUI ALLA "Tabella A": E;
 Parametri: $R_w(*)=50$; D 2m,nT,w=48; Lnw=58; L ASmax=35; L Aeq=25.
 CATEGORIA DI CUI ALLA "Tabella A": B,F,G;
 Parametri: $R_w(*)=50$; D 2m,nT,w=42; Lnw=55; L ASmax=35; L Aeq=35.
 (*) Valori di R_w riferiti a elementi di separazione tra due distinte unità immobiliari.

01.05.R06 Isolamento termico

Classe di Requisiti: Termici ed igrotermici

Classe di Esigenza: Benessere

I rivestimenti dovranno conservare la superficie interna a temperature vicine a quelle dell'aria ambiente tale da evitare che vi siano pareti fredde e comunque fenomeni di condensazione superficiale.

Prestazioni:

I rivestimenti di pareti e soffitti sottoposti all'azione dell'energia termica che tende ad uscire all'esterno (in condizioni invernali) e che tende ad entrare (in condizioni estive), dovranno contribuire a limitare il flusso di energia per raggiungere le condizioni termiche di benessere ambientale. Le prestazioni relative all'isolamento termico di una parete sono valutabili:

- attraverso il calcolo del coefficiente di trasmissione termica tenendo conto delle grandezze riportate nella UNI 7357.

Livello minimo della prestazione:

Pur non stabilendo specifici limiti prestazionali per le singole chiusure ai fini del contenimento delle dispersioni, tuttavia i valori di U e kl devono essere tali da concorrere a contenere il coefficiente volumico di dispersione Cd dell'intero

edificio e quello dei singoli locali nei limiti previsti dalle leggi e normative vigenti.

01.05.R07 Permeabilità all'aria

Classe di Requisiti: Termici ed igrotermici

Classe di Esigenza: Benessere

I rivestimenti dovranno controllare il passaggio dell'aria a protezione degli ambienti interni e permettere la giusta ventilazione attraverso delle aperture.

Prestazioni:

Le prestazioni si misurano sulla classificazione basata sul confronto tra la permeabilità all'aria del campione sottoposto a prova riferito all'intera area, e la permeabilità all'aria riferita alla lunghezza dei lati apribili. In particolare si rimanda alle norme UNI EN 12207, UNI EN 12208, UNI EN 12210.

Livello minimo della prestazione:

I livelli prestazionali variano in funzione delle classi, della permeabilità all'aria di riferimento a 100 Pa misurata in m³/hm² e della pressione massima di prova misurata in Pa.

01.05.R08 Reazione al fuoco

Classe di Requisiti: Protezione antincendio

Classe di Esigenza: Sicurezza

Livello di partecipazione al fuoco dei materiali combustibili costituenti i rivestimenti.

Prestazioni:

I materiali di rivestimento delle pareti devono essere di classe non superiore a 1 (uno) come previsto dalla classificazione di reazione al fuoco prevista dal D.M. 26.6.1984 ad eccezione di scale e dei passaggi situati all'interno della stessa unità immobiliare. Le prestazioni di reazione al fuoco dei materiali devono essere certificate da "marchio di conformità" con i dati: del nome del produttore; dell'anno di produzione; della classe di reazione al fuoco; dell'omologazione del Ministero dell'Interno. Per altre aree dell'edificio a rischio incendio (autorimesse, depositi di materiali combustibili, centrale termica, ecc.) valgono le specifiche disposizioni normative in vigore per tali attività.

Livello minimo della prestazione:

I livelli minimi vengono valutati attraverso prove distruttive in laboratorio dei materiali, in particolare:

- attraverso la prova di non combustibilità (UNI ISO 1182);
- attraverso la reazione al fuoco dei materiali sospesi che possono essere investiti da una piccola fiamma su entrambe le facce (UNI 8456);
- attraverso la reazione al fuoco dei materiali che possono essere investiti da una piccola fiamma solamente su una faccia (UNI 8457);
- attraverso la reazione al fuoco dei materiali sottoposti all'azione di una fiamma d'innescio in presenza di calore radiante (UNI 9174).

01.05.R09 Regolarità delle finiture

Classe di Requisiti: Visivi

Classe di Esigenza: Aspetto

I rivestimenti debbono avere gli strati superficiali in vista privi di difetti, fessurazioni, scagliature o screpolature superficiali e/o comunque esenti da caratteri che possano rendere difficile la lettura formale.

Prestazioni:

Le superfici dei rivestimenti non devono presentare anomalie e/o comunque fessurazioni, screpolature, sbollature superficiali, ecc.. Le tonalità dei colori dovranno essere omogenee e non evidenziare eventuali tracce di ripresa di colore e/o comunque di ritocchi. Per i rivestimenti ceramici valgono le specifiche relative alle caratteristiche di aspetto e dimensionali di cui alla norma UNI EN ISO 10545-2.

Livello minimo della prestazione:

I livelli minimi variano in funzione delle varie esigenze di aspetto come: la planarità; l'assenza di difetti superficiali; l'omogeneità di colore; l'omogeneità di brillantezza; l'omogeneità di insudiciamento, ecc..

01.05.R10 Resistenza agli agenti aggressivi

Classe di Requisiti: Protezione dagli agenti chimici ed organici

Classe di Esigenza: Sicurezza

I rivestimenti non dovranno subire dissoluzioni o disgregazioni e mutamenti di aspetto a causa dell'azione di agenti aggressivi chimici.

Prestazioni:

I materiali costituenti i rivestimenti esterni ed interni delle pareti perimetrali non devono deteriorarsi o comunque perdere le prestazioni iniziali in presenza di agenti chimici presenti negli ambienti. I materiali devono comunque consentire le operazioni di pulizia. I rivestimenti plastici ed i prodotti a base di vernici dovranno essere compatibili chimicamente con la base di supporto.

Livello minimo della prestazione:

I livelli minimi variano in funzione dei materiali utilizzati e del loro impiego.

01.05.R11 Resistenza agli attacchi biologici**Classe di Requisiti: Protezione dagli agenti chimici ed organici****Classe di Esigenza: Sicurezza**

I rivestimenti a seguito della presenza di organismi viventi (animali, vegetali, microrganismi) non dovranno subire riduzioni di

Prestazioni:

I materiali costituenti i rivestimenti non devono permettere lo sviluppo dei funghi, larve di insetto, muffe, radici e microrganismi in genere, anche quando impiegati in locali umidi. In ogni caso non devono deteriorarsi sotto l'attacco dei suddetti agenti biologici, resistere all'attacco di eventuali roditori e consentire un'agevole pulizia delle superfici.

Livello minimo della prestazione:

I valori minimi di resistenza agli attacchi biologici variano in funzione dei materiali, dei prodotti utilizzati, delle classi di rischio, delle situazioni generali di servizio, dell'esposizione a umidificazione e del tipo di agente biologico.

DISTRIBUZIONE DEGLI AGENTI BIOLOGICI PER CLASSI DI RISCHIO (UNI EN 335-1)**CLASSE DI RISCHIO: 1;**

Situazione generale di servizio: non a contatto con terreno, al coperto (secco);

Descrizione dell'esposizione a umidificazione in servizio: nessuna;

Distribuzione degli agenti biologici: a)funghi: -; b)*insetti: U; c)termiti: L; d)organismi marini: -.

CLASSE DI RISCHIO: 2;

Situazione generale di servizio: non a contatto con terreno, al coperto (rischio di umidificazione);

Descrizione dell'esposizione a umidificazione in servizio: occasionale;

Distribuzione degli agenti biologici: a)funghi: U; b)*insetti: U; c)termiti: L; d)organismi marini: -.

CLASSE DI RISCHIO: 3;

Situazione generale di servizio: non a contatto con terreno, non al coperto;

Descrizione dell'esposizione a umidificazione in servizio: frequente;

Distribuzione degli agenti biologici: a)funghi: U; b)*insetti: U; c)termiti: L; d)organismi marini: -;

CLASSE DI RISCHIO: 4;

Situazione generale di servizio: a contatto con terreno o acqua dolce;

Descrizione dell'esposizione a umidificazione in servizio: permanente;

Distribuzione degli agenti biologici: a)funghi: U; b)*insetti: U; c)termiti: L; d)organismi marini: -.

CLASSE DI RISCHIO: 5;

Situazione generale di servizio: in acqua salata;

Descrizione dell'esposizione a umidificazione in servizio: permanente;

Distribuzione degli agenti biologici: a)funghi: U; b)*insetti: U; c)termiti: L; d)organismi marini: U.

DOVE:

U = universalmente presente in Europa

L = localmente presente in Europa

* il rischio di attacco può essere non significativo a seconda delle particolari situazioni di servizio.

01.05.R12 Resistenza agli urti**Classe di Requisiti: Di stabilità****Classe di Esigenza: Sicurezza**

I rivestimenti unitamente alle pareti dovranno essere in grado di sopportare urti (definiti dall'energia cinetica di urti-tipo

o convenzionali di corpi duri, come di oggetti scagliati, o molli, come il peso di un corpo che cade) che non debbono compromettere la stabilità della parete, né provocare il distacco di elementi o frammenti pericolosi a carico degli utenti.

Prestazioni:

Sottoposte alle azioni di urti sulla faccia esterna e su quella interna, i rivestimenti unitamente alle pareti non dovranno manifestare deterioramenti della finitura (tinteggiatura, rivestimento pellicolare, ecc.) né deformazioni permanenti, anche limitate, o fessurazioni, senza pericolo di cadute di frammenti, anche leggere.

Livello minimo della prestazione:

I rivestimenti unitamente alle pareti dovranno resistere all'azione di urti sulla faccia esterna ed interna, prodotti secondo le modalità riportate di seguito che corrispondono a quelle previste dalla norma UNI 9269 P:

TIPO DI PROVA: Urto con corpo duro;

Massa del corpo [Kg] = 0.5;

Energia d'urto applicata [J] = 3;

Note: - ;

TIPO DI PROVA: Urto con corpo molle di grandi dimensioni;

Massa del corpo [Kg] = 50;

Energia d'urto applicata [J] = 300;

Note: Non necessario, per la faccia esterna, oltre il piano terra;

TIPO DI PROVA: Urto con corpo molle di piccole dimensioni;

Massa del corpo [Kg] = 3;

Energia d'urto applicata [J] = 60 - 10 - 30;

Note: Superficie esterna, al piano terra.

01.05.R13 Resistenza ai carichi sospesi

Classe di Requisiti: Di stabilità

Classe di Esigenza: Sicurezza

I rivestimenti unitamente alle pareti debbono essere in grado di sopportare il peso di carichi appesi minori (ad esempio quadri, insegne, ecc.) o altri di maggiore entità (mensole, arredi, ecc.)

Prestazioni:

I rivestimenti unitamente alle pareti e/o eventuali contropareti, devono essere in grado di garantire la stabilità ed evitare pericoli a carico dell'utenza per l'azione di carichi sospesi. Inoltre devono essere assicurate tutte le eventuali operazioni di riparazione delle superfici anche nel caso di rimozione degli elementi di fissaggio.

Livello minimo della prestazione:

I rivestimenti unitamente alle pareti devono essere in grado di garantire la stabilità sotto l'azione di carichi sospesi, in particolare se sottoposte a:

- carico eccentrico di almeno 5 N, applicato a 30 cm dalla superficie tramite una mensola;

- sforzi di strappo, fino a valori di 100 N, del fissaggio per effetto della trazione eseguita perpendicolare alla superficie della parete;

- sforzi verticali di flessione del sistema di fissaggio fino a valori di 400 N.

01.05.R14 Resistenza al fuoco

Classe di Requisiti: Protezione antincendio

Classe di Esigenza: Sicurezza

I materiali costituenti i rivestimenti, sottoposti all'azione del fuoco non devono subire trasformazioni chimico-fisiche.

Prestazioni:

I rivestimenti unitamente agli elementi strutturali delle pareti devono presentare una resistenza al fuoco (REI) non inferiore a quello determinabile in funzione del carico d'incendio, secondo le modalità specificate nella C.M. dell'Interno 14.9.1961 n.91. Le pareti di aree a rischio specifico pertinenti l'edificio (autorimesse, locali di esposizione e vendita, depositi di materiali combustibili, centrale termica, ecc.) devono inoltre rispettare le specifiche disposizioni normative in vigore per tali attività.

Livello minimo della prestazione:

In particolare i rivestimenti unitamente agli elementi costruttivi delle pareti devono avere la resistenza al fuoco indicata di seguito, espressa in termini di tempo entro il quale conservano stabilità, tenuta alla fiamma e ai fumi e isolamento termico:

Altezza antincendio (m): da 12 a 32 - Classe REI (min): 60;

Altezza antincendio (m): da oltre 32 a 80 - Classe REI (min): 90;
Altezza antincendio (m): oltre 80 - Classe REI (min): 120.

01.05.R15 Resistenza meccanica

Classe di Requisiti: Di stabilità

Classe di Esigenza: Sicurezza

I rivestimenti unitamente alle pareti dovranno limitare la manifestazione di eventuali rotture, o deformazioni rilevanti, causate dall'azione di possibili sollecitazioni.

Prestazioni:

I rivestimenti unitamente alle pareti dovranno essere idonei a limitare il prodursi di rotture o deformazioni gravi sotto l'azione di sollecitazioni meccaniche in modo da assicurare la durata e la funzionalità nel tempo senza pregiudicare la sicurezza degli utenti. A tal fine si considerano le seguenti azioni: carichi dovuti al peso proprio e di esercizio, sollecitazioni da impatto, carichi dovuti a dilatazioni termiche, assestamenti e deformazioni di strutture portanti.

Livello minimo della prestazione:

Per una analisi più approfondita dei livelli minimi rispetto ai vari componenti e materiali costituenti i rivestimenti si rimanda alle prescrizioni di legge e di normative vigenti in materia.

L'Unità Tecnologica è composta dai seguenti Elementi Manutenibili:

° 01.05.01 Intonaco

° 01.05.02 Rivestimenti e prodotti ceramici

° 01.05.03 Tinteggiature e decorazioni

Elemento Manutenibile: 01.05.01

Intonaco

Unità Tecnologica: 01.05
Rivestimenti interni

Si tratta di un sottile strato di malta la cui funzione è quella di rivestimento nelle strutture edilizie. Svolge inoltre la funzione di protezione dai fattori ambientali e allo stesso tempo protettiva e decorativa. Il rivestimento a intonaco è comunque una superficie che va rinnovata periodicamente e in condizioni normali esso fornisce prestazioni accettabili per 20 - 30 anni. La malta per intonaco è costituita da leganti (cemento, calce idraulica, calce aerea, gesso) e da un inerte (sabbia) e da acqua nelle giuste proporzioni a secondo del tipo di intonaco; vengono, in alcuni casi, inoltre aggiunti all'impasto additivi che restituiscono all'intonaco particolari qualità a secondo del tipo d'impiego. Nell'intonaco tradizionale a tre strati il primo, detto rinzaffo, svolge la funzione di aggrappo al supporto e di grossolano livellamento; il secondo, detto arriccio, costituisce il corpo dell'intonaco la cui funzione è di resistenza meccanica e di tenuta all'acqua; il terzo strato, detto finitura, rappresenta la finitura superficiale e contribuisce a creare una prima barriera la cui funzione è quella di opporsi alla penetrazione dell'acqua e delle sostanze aggressive. Gli intonaci per interni possono suddividersi in intonaci ordinari e intonaci speciali. A loro volta i primi possono ulteriormente suddividersi in intonaci miscelati in cantiere ed in intonaci premiscelati; i secondi invece in intonaci additivati, intonaci a stucco o lucidi, intonaci plastici o rivestimenti plastici continui ed infine intonaci monostrato.

ANOMALIE RISCONTRABILI

01.05.01.A01 Bolle d'aria

Alterazione della superficie dell'intonaco caratterizzata dalla presenza di fori di grandezza e distribuzione irregolare, generati dalla formazione di bolle d'aria al momento della posa.

01.05.01.A02 Decolorazione

Alterazione cromatica della superficie.

01.05.01.A03 Deposito superficiale

Accumulo di pulviscolo atmosferico o di altri materiali estranei, di spessore variabile, poco coerente e poco aderente alla superficie del rivestimento.

01.05.01.A04 Disgregazione

Decoesione caratterizzata da distacco di granuli o cristalli sotto minime sollecitazioni meccaniche.

01.05.01.A05 Distacco

Disgregazione e distacco di parti notevoli del materiale che può manifestarsi anche mediante espulsione di elementi prefabbricati dalla loro sede.

01.05.01.A06 Efflorescenze

Formazione di sostanze, generalmente di colore biancastro e di aspetto cristallino o pulverulento o filamentoso, sulla superficie del manufatto. Nel caso di efflorescenze saline, la cristallizzazione può talvolta avvenire all'interno del materiale provocando spesso il distacco delle parti più superficiali: il fenomeno prende allora il nome di criptoefflorescenza o subefflorescenza.

01.05.01.A07 Erosione superficiale

Asportazione di materiale dalla superficie dovuta a processi di natura diversa. Quando sono note le cause di degrado, possono essere utilizzati anche termini come erosione per abrasione o erosione per corrosione (cause meccaniche),

erosione per corrosione (cause chimiche e biologiche), erosione per usura (cause antropiche).

01.05.01.A08 Esfoliazione

Degradazione che si manifesta con distacco, spesso seguito da caduta, di uno o più strati superficiali subparalleli fra loro, generalmente causata dagli effetti del gelo.

01.05.01.A09 Fessurazioni

Presenza di rotture singole, ramificate, ortogonale o parallele all'armatura che possono interessare l'intero spessore del manufatto.

01.05.01.A10 Macchie e graffiti

Imbrattamento della superficie con sostanze macchianti in grado di aderire e penetrare nel materiale.

01.05.01.A11 Mancanza

Caduta e perdita di parti del materiale del manufatto.

01.05.01.A12 Penetrazione di umidità

Comparsa di macchie di umidità dovute all'assorbimento di acqua.

01.05.01.A13 Polverizzazione

Decoesione che si manifesta con la caduta spontanea dei materiali sotto forma di polvere o granuli.

01.05.01.A14 Rigonfiamento

Variazione della sagoma che interessa l'intero spessore del materiale e che si manifesta soprattutto in elementi lastriformi. Ben riconoscibile essendo dato dal tipico andamento "a bolla" combinato all'azione della gravità.

CONTROLLI ESEGUIBILI DALL'UTENTE

01.05.01.C01 Controllo generale delle parti a vista

Cadenza: ogni mese

Tipologia: Controllo a vista

Controllo dello stato di conservazione delle finiture e verifica del grado di usura delle parti in vista. Controllare l'uniformità dell'aspetto cromatico delle superfici. Riconcontro di eventuali anomalie (bolle, screpolature, depositi, efflorescenze, microfessurazioni, ecc.) e/o difetti di esecuzione.

- Requisiti da verificare: 1) *Regolarità delle finiture.*
- Anomalie riscontrabili: 1) *Decolorazione;* 2) *Deposito superficiale;* 3) *Efflorescenze;* 4) *Macchie e graffiti.*

MANUTENZIONI ESEGUIBILI DA PERSONALE SPECIALIZZATO

01.05.01.I01 Pulizia delle superfici

Cadenza: quando occorre

Pulizia delle superfici mediante lavaggio ad acqua e detergenti adatti al tipo di intonaco. Rimozioni di macchie, o depositi superficiali mediante spazzolatura o mezzi meccanici.

- Ditte specializzate: *Pittore.*

01.05.01.I02 Sostituzione delle parti più soggette ad usura**Cadenza: quando occorre**

Sostituzione delle parti più soggette ad usura o altre forme di degrado mediante l'asportazione delle aree più degradate, pulizia delle parti sottostanti mediante spazzolatura e preparazione della base di sottofondo previo lavaggio. Ripresa dell'area con materiali adeguati e/o comunque simili all'intonaco originario ponendo particolare attenzione a non alterare l'aspetto visivo cromatico delle superfici.

- Ditte specializzate: *Muratore, Intonacatore.*

Elemento Manutenibile: 01.05.02**Rivestimenti e prodotti ceramici****Unità Tecnologica: 01.05****Rivestimenti interni**

Impiegati come rivestimenti di pareti con elementi in lastre o piastrelle ceramiche prodotte con argille, silice, fondenti, coloranti e altre materie prime minerali. Tra i materiali ceramici utilizzati come rivestimenti ricordiamo le maioliche, le terraglie, i grès naturale o rosso, i klinker. Gli elementi in lastre o piastrelle ceramiche hanno caratteristiche di assorbimento, resistenza e spessore diverso.

ANOMALIE RISCONTRABILI**01.05.02.A01 Decolorazione**

Alterazione cromatica della superficie.

01.05.02.A02 Deposito superficiale

Accumulo di pulviscolo atmosferico o di altri materiali estranei, di spessore variabile, poco coerente e poco aderente alla superficie del rivestimento.

01.05.02.A03 Disgregazione

Decoesione caratterizzata da distacco di granuli o cristalli sotto minime sollecitazioni meccaniche.

01.05.02.A04 Distacco

Disgregazione e distacco di parti notevoli del materiale che può manifestarsi anche mediante espulsione di elementi prefabbricati dalla loro sede.

01.05.02.A05 Efflorescenze

Formazione di sostanze, generalmente di colore biancastro e di aspetto cristallino o pulverulento o filamentoso, sulla superficie del manufatto. Nel caso di efflorescenze saline, la cristallizzazione può talvolta avvenire all'interno del materiale provocando spesso il distacco delle parti più superficiali: il fenomeno prende allora il nome di criptoefflorescenza o subefflorescenza.

01.05.02.A06 Erosione superficiale

Asportazione di materiale dalla superficie dovuta a processi di natura diversa. Quando sono note le cause di degrado, possono essere utilizzati anche termini come erosione per abrasione o erosione per corrasione (cause meccaniche), erosione per corrosione (cause chimiche e biologiche), erosione per usura (cause antropiche).

01.05.02.A07 Esfoliazione

Degradazione che si manifesta con distacco, spesso seguito da caduta, di uno o più strati superficiali subparalleli fra loro, generalmente causata dagli effetti del gelo.

01.05.02.A08 Fessurazioni

Presenza di rotture singole, ramificate, ortogonale o parallele all'armatura che possono interessare l'intero spessore del manufatto.

01.05.02.A09 Macchie e graffiti

Imbrattamento della superficie con sostanze macchianti in grado di aderire e penetrare nel materiale.

01.05.02.A10 Mancanza

Caduta e perdita di parti del materiale del manufatto.

01.05.02.A11 Penetrazione di umidità

Comparsa di macchie di umidità dovute all'assorbimento di acqua.

01.05.02.A12 Polverizzazione

Decoesione che si manifesta con la caduta spontanea dei materiali sotto forma di polvere o granuli.

01.05.02.A13 Rigonfiamento

Variazione della sagoma che interessa l'intero spessore del materiale e che si manifesta soprattutto in elementi lastriformi. Ben riconoscibile essendo dato dal tipico andamento "a bolla" combinato all'azione della gravità.

CONTROLLI ESEGUIBILI DALL'UTENTE

01.05.02.C01 Controllo generale delle parti a vista

Cadenza: ogni 12 mesi

Tipologia: Controllo a vista

Controllo dello stato di conservazione delle finiture e verifica del grado di usura o di erosione delle parti in vista ed in particolare dei giunti. Controllare l'uniformità dell'aspetto cromatico delle superfici. Riscontro di eventuali anomalie (depositi, macchie, graffiti, efflorescenze, microfessurazioni, ecc.).

- Requisiti da verificare: 1) *Regolarità delle finiture.*
- Anomalie riscontrabili: 1) *Decolorazione;* 2) *Deposito superficiale;* 3) *Efflorescenze;* 4) *Macchie e graffiti.*

MANUTENZIONI ESEGUIBILI DA PERSONALE SPECIALIZZATO

01.05.02.I01 Pulizia delle superfici

Cadenza: quando occorre

Pulizia e rimozione dello sporco superficiale mediante lavaggio, ed eventualmente spazzolatura, degli elementi con detergenti adatti al tipo di rivestimento.

- Ditte specializzate: *Specializzati vari.*

01.05.02.I02 Pulizia e reintegro giunti

Cadenza: quando occorre

Pulizia dei giunti mediante spazzolatura manuale. Reintegro dei giunti degradati mediante nuova listellatura.

- Ditte specializzate: *Specializzati vari*.

01.05.02.I03 Sostituzione degli elementi degradati**Cadenza: quando occorre**

Sostituzione degli elementi usurati, rotti, sollevati o scollati con altri analoghi previa preparazione del sottostante piano di posa. Reintegro dei giunti degradati mediante nuova listellatura. Ripristino delle sigillature deteriorate mediante rimozione delle vecchie e sostituzione con sigillanti idonei.

- Ditte specializzate: *Specializzati vari*.

Elemento Manutenibile: 01.05.03**Tinteggiature e decorazioni**

Unità Tecnologica: 01.05
Rivestimenti interni

La vasta gamma delle tinteggiature o pitture varia a secondo delle superfici e degli ambienti dove trovano utilizzazione. Per gli ambienti interni di tipo rurale si possono distinguere le pitture a calce, le pitture a colla, le idropitture, le pitture ad olio; per gli ambienti di tipo urbano si possono distinguere le pitture alchidiche, le idropitture acrilviniliche (tempere); per le tipologie industriali si hanno le idropitture acriliche, le pitture siliconiche, le pitture epossidiche, le pitture viniliche, ecc. Le decorazioni trovano il loro impiego particolarmente per gli elementi di finitura interna o comunque a vista. La vasta gamma di materiali e di forme varia a secondo dell'utilizzo e degli ambienti d'impiego. Possono essere elementi prefabbricati, lapidei, gessi, laterizi, ecc.

ANOMALIE RISCONTRABILI**01.05.03.A01 Bolle d'aria**

Alterazione della superficie del rivestimento, caratterizzata dalla presenza di fori di grandezza e distribuzione irregolare, generati dalla formazione di bolle d'aria al momento della posa.

01.05.03.A02 Decolorazione

Alterazione cromatica della superficie.

01.05.03.A03 Deposito superficiale

Accumulo di pulviscolo atmosferico o di altri materiali estranei, di spessore variabile, poco coerente e poco aderente alla superficie del rivestimento.

01.05.03.A04 Disgregazione

Decoesione caratterizzata da distacco di granuli o cristalli sotto minime sollecitazioni meccaniche.

01.05.03.A05 Distacco

Disgregazione e distacco di parti notevoli del materiale che può manifestarsi anche mediante espulsione di elementi prefabbricati dalla loro sede.

01.05.03.A06 Efflorescenze

Formazione di sostanze, generalmente di colore biancastro e di aspetto cristallino o pulverulento o filamentoso, sulla superficie del manufatto. Nel caso di efflorescenze saline, la cristallizzazione può talvolta avvenire all'interno del materiale provocando spesso il distacco delle parti più superficiali: il fenomeno prende allora il nome di criptoefflorescenza o subefflorescenza.

01.05.03.A07 Erosione superficiale

Asportazione di materiale dalla superficie dovuta a processi di natura diversa. Quando sono note le cause di degrado, possono essere utilizzati anche termini come erosione per abrasione o erosione per corrosione (cause meccaniche), erosione per corrosione (cause chimiche e biologiche), erosione per usura (cause antropiche).

01.05.03.A08 Fessurazioni

Presenza di rotture singole, ramificate, ortogonale o parallele all'armatura che possono interessare l'intero spessore del manufatto.

01.05.03.A09 Macchie e graffi

Imbrattamento della superficie con sostanze macchianti in grado di aderire e penetrare nel materiale.

01.05.03.A10 Mancanza

Caduta e perdita di parti del materiale del manufatto.

01.05.03.A11 Penetrazione di umidità

Comparsa di macchie di umidità dovute all'assorbimento di acqua.

01.05.03.A12 Polverizzazione

Decoesione che si manifesta con la caduta spontanea dei materiali sotto forma di polvere o granuli.

01.05.03.A13 Rigonfiamento

Variazione della sagoma che interessa l'intero spessore del materiale e che si manifesta soprattutto in elementi lastriformi. Ben riconoscibile essendo dato dal tipico andamento "a bolla" combinato all'azione della gravità.

CONTROLLI ESEGUIBILI DALL'UTENTE

01.05.03.C01 Controllo generale delle parti a vista

Cadenza: ogni 12 mesi

Tipologia: Controllo a vista

Controllo dello stato di conservazione delle finiture e verifica del grado di usura delle parti in vista. Controllare l'uniformità dell'aspetto cromatico delle superfici. Riconcontro di eventuali anomalie (macchie, disgregazioni superficiali, rigonfiamenti, distacco, ecc.) e/o difetti di esecuzione.

- Requisiti da verificare: 1) Assenza di emissioni di sostanze nocive; 2) Regolarità delle finiture; 3) Resistenza agli agenti aggressivi; 4) Resistenza agli attacchi biologici.
- Anomalie riscontrabili: 1) Bolle d'aria; 2) Decolorazione; 3) Deposito superficiale; 4) Disgregazione; 5) Distacco; 6) Erosione superficiale; 7) Fessurazioni; 8) Macchie e graffi; 9) Mancanza; 10) Penetrazione di umidità; 11) Polverizzazione; 12) Rigonfiamento.

MANUTENZIONI ESEGUIBILI DA PERSONALE SPECIALIZZATO

01.05.03.I01 Ritinteggiatura coloritura

Cadenza: quando occorre

Ritinteggiature delle superfici con nuove pitture previa carteggiatura e sverniciatura, stuccatura dei paramenti e preparazione del fondo mediante applicazione, se necessario, di prevernici fissanti. Le modalità di ritinteggiatura, i prodotti, le attrezzature variano comunque in funzione delle superfici e dei materiali costituenti.

- Ditte specializzate: *Pittore*.

01.05.03.I02 Sostituzione degli elementi decorativi degradati

Cadenza: quando occorre

Sostituzione degli elementi decorativi usurati o rotti con altri analoghi o se non possibile riparazione dei medesimi con tecniche appropriate tali da non alterare gli aspetti geometrici-cromatici delle superfici di facciata. Sostituzione e verifica dei relativi ancoraggi.

- Ditte specializzate: *Pittore, Specializzati vari*.

Unità Tecnologica: 01.06

Infissi interni

Gli infissi interni hanno per scopo quello di permettere il controllo della comunicazione tra gli spazi interni dell'organismo edilizio. In particolare l'utilizzazione dei vari ambienti in modo da permettere o meno il passaggio di persone, cose, luce naturale ed aria tra i vari ambienti interni.

REQUISITI E PRESTAZIONI (UT)

01.06.R01 (Attitudine al) controllo delle dispersioni elettriche

Classe di Requisiti: Protezione elettrica

Classe di Esigenza: Sicurezza

Gli infissi devono essere in grado di controllare e disperdere eventuali scariche elettriche e/o comunque pericoli di folgorazioni, a carico degli utenti, per contatto diretto.

Prestazioni:

Gli infissi realizzati in materiale metallico e comunque in grado di condurre elettricità qualora, secondo la norma CEI 64-8, siano da considerarsi come "massa estranea" in quanto capaci di immettere il potenziale di terra, devono essere realizzati mediante collegamenti equipotenziali con l'impianto di terra predisposto per l'edificio, collegando al conduttore dell'impianto di terra solamente il telaio metallico dell'infisso, evitando all'utenza qualsiasi pericolo di folgorazioni da contatto.

Livello minimo della prestazione:

Essi variano in funzione delle modalità di progetto.

01.06.R02 Isolamento acustico

Classe di Requisiti: Acustici

Classe di Esigenza: Benessere

E' l'attitudine a fornire un'adeguata resistenza al passaggio dei rumori. Il livello di isolamento richiesto varia in funzione della tipologia e del tipo di attività svolta e in funzione della classe di destinazione d'uso del territorio.

Prestazioni:

I serramenti devono assicurare all'interno dei locali un adeguato benessere. La classe di prestazione è correlata al livello di rumorosità esterno, in particolare alla zona di rumore di appartenenza.

D.P.C.M. 5.12.1997 "DETERMINAZIONE DEI REQUISITI ACUSTICI PASSIVI DEGLI EDIFICI"

TABELLA A - CLASSIFICAZIONE DEGLI AMBIENTI ABITATIVI (art.2)

- categoria A: edifici adibiti a residenza o assimilabili;
- categoria B: edifici adibiti ad uffici e assimilabili;
- categoria C: edifici adibiti ad alberghi, pensioni ed attività assimilabili;
- categoria D: edifici adibiti ad ospedali, cliniche, case di cura e assimilabili;
- categoria E: edifici adibiti ad attività scolastiche a tutti i livelli e assimilabili;
- categoria F: edifici adibiti ad attività ricreative o di culto o assimilabili;
- categoria G: edifici adibiti ad attività commerciali o assimilabili.

TABELLA B - REQUISITI ACUSTICI PASSIVI DEGLI EDIFICI, DEI LORO COMPONENTI E DEGLI IMPIANTI TECNOLOGICI

CATEGORIA DI CUI ALLA "Tabella A": D;

Parametri: $R_w(*)=55$; $D_{2m,nT,w}=45$; $L_{nw}=58$; $L_{ASmax}=35$; $L_{Aeq}=25$.

CATEGORIA DI CUI ALLA "Tabella A": A,C;

Parametri: $R_w(*)=50$; $D_{2m,nT,w}=40$; $L_{nw}=63$; $L_{ASmax}=35$; $L_{Aeq}=35$.

CATEGORIA DI CUI ALLA "Tabella A": E;

Parametri: $Rw(*)=50$; $D\ 2m,nT,w=48$; $Lnw=58$; $L\ ASmax=35$; $L\ Aeq=25$.

CATEGORIA DI CUI ALLA "Tabella A": B,F,G;

Parametri: $Rw(*)=50$; $D\ 2m,nT,w=42$; $Lnw=55$; $L\ ASmax=35$; $L\ Aeq=35$.

(*) Valori di Rw riferiti a elementi di separazione tra due distinte unità immobiliari.

D.P.C.M. 1.3.1991 - LIMITI MASSIMI DI IMMISSIONE NELLE SEI ZONE ACUSTICHE, ESPRESSI COME LIVELLO EQUIVALENTE IN dB(A)

CLASSE DI DESTINAZIONE D'USO DEL TERRITORIO: I (Aree particolarmente protette)

Tempi di riferimento: Diurno=50; Notturmo=40.

CLASSE DI DESTINAZIONE D'USO DEL TERRITORIO: II (Aree prevalentemente residenziali)

Tempi di riferimento: Diurno=55; Notturmo=45.

CLASSE DI DESTINAZIONE D'USO DEL TERRITORIO: III (Aree di tipo misto)

Tempi di riferimento: Diurno=60; Notturmo=50.

CLASSE DI DESTINAZIONE D'USO DEL TERRITORIO: IV (Aree di intensa attività umana)

Tempi di riferimento: Diurno=65; Notturmo=55.

CLASSE DI DESTINAZIONE D'USO DEL TERRITORIO: V (Aree prevalentemente industriali)

Tempi di riferimento: Diurno=70; Notturmo=60.

CLASSE DI DESTINAZIONE D'USO DEL TERRITORIO: VI (Aree esclusivamente industriali)

Tempi di riferimento: Diurno=70; Notturmo=70.

VALORI LIMITE DI EMISSIONE Leq IN dB(A) (art.2)

CLASSE DI DESTINAZIONE D'USO DEL TERRITORIO: I (Aree particolarmente protette)

Tempi di riferimento: Diurno(06.00-22.00)=45; Notturmo(22.00-06.00)=35.

CLASSE DI DESTINAZIONE D'USO DEL TERRITORIO: II (Aree prevalentemente residenziali)

Tempi di riferimento: Diurno(06.00-22.00)=50; Notturmo(22.00-06.00)=40.

CLASSE DI DESTINAZIONE D'USO DEL TERRITORIO: III (Aree di tipo misto)

Tempi di riferimento: Diurno(06.00-22.00)=55; Notturmo(22.00-06.00)=45.

CLASSE DI DESTINAZIONE D'USO DEL TERRITORIO: IV (Aree di intensa attività umana)

Tempi di riferimento: Diurno(06.00-22.00)=60; Notturmo(22.00-06.00)=50.

CLASSE DI DESTINAZIONE D'USO DEL TERRITORIO: V (Aree prevalentemente industriali)

Tempi di riferimento: Diurno(06.00-22.00)=65; Notturmo(22.00-06.00)=55.

CLASSE DI DESTINAZIONE D'USO DEL TERRITORIO: VI (Aree esclusivamente industriali)

Tempi di riferimento: Diurno(06.00-22.00)=65; Notturmo(22.00-06.00)=65.

VALORI DI QUALITÀ Leq IN dB(A) (art.7)

CLASSE DI DESTINAZIONE D'USO DEL TERRITORIO: I (Aree particolarmente protette)

Tempi di riferimento: Diurno(06.00-22.00)=47; Notturmo(22.00-06.00)=37.

CLASSE DI DESTINAZIONE D'USO DEL TERRITORIO: II (Aree prevalentemente residenziali)

Tempi di riferimento: Diurno(06.00-22.00)=52; Notturmo(22.00-06.00)=42.

CLASSE DI DESTINAZIONE D'USO DEL TERRITORIO: III (Aree di tipo misto)

Tempi di riferimento: Diurno(06.00-22.00)=57; Notturmo(22.00-06.00)=47.

CLASSE DI DESTINAZIONE D'USO DEL TERRITORIO: IV (Aree di intensa attività umana)

Tempi di riferimento: Diurno(06.00-22.00)=62; Notturmo(22.00-06.00)=52.

CLASSE DI DESTINAZIONE D'USO DEL TERRITORIO: V (Aree prevalentemente industriali)

Tempi di riferimento: Diurno(06.00-22.00)=67; Notturmo(22.00-06.00)=57.

CLASSE DI DESTINAZIONE D'USO DEL TERRITORIO: VI (Aree esclusivamente industriali)

Tempi di riferimento: Diurno(06.00-22.00)=70; Notturmo(22.00-06.00)=70.

Livello minimo della prestazione:

In relazione alla destinazione degli ambienti e alla rumorosità della zona di ubicazione i serramenti sono classificati secondo la UNI 8204:

di classe R1 se $20 \leq Rw \leq 27$ dB(A);

di classe R2 se $27 \leq Rw \leq 35$ dB(A);

di classe R3 se $Rw \leq 35$ dB(A).

01.06.R03 Isolamento termico

Classe di Requisiti: Termici ed igrotermici

Classe di Esigenza: Benessere

Gli infissi dovranno avere la capacità di limitare le perdite di calore. Al requisito concorrono tutti gli elementi che ne fanno parte.

Prestazioni:

Le prestazioni relative all'isolamento termico di un infisso vengono valutate in base ai valori della trasmittanza termica unitaria U, relativa all'intero infisso, che tiene conto delle dispersioni termiche eventualmente verificatesi attraverso i componenti trasparenti ed opachi dei serramenti. E' opportuno comunque prevedere l'utilizzo di telai metallici realizzati con taglio termico.

Livello minimo della prestazione:

Pur non stabilendo specifici limiti prestazionali per i singoli infissi ai fini del contenimento delle dispersioni, è opportuno comunque che i valori della trasmittanza termica unitaria U siano tali da contribuire al contenimento del coefficiente volumico di dispersione Cd riferito all'intero edificio e quello dei singoli locali nei limiti previsti dalle leggi e normative vigenti.

01.06.R04 Oscurabilità

Classe di Requisiti: Funzionalità tecnologica

Classe di Esigenza: Funzionalità

Gli infissi devono, attraverso opportuni schermi e/o dispositivi di oscuramento, provvedere alla regolazione della luce naturale immessa.

Prestazioni:

I dispositivi di schermatura esterna di cui sono dotati gli infissi interni devono consentire la regolazione del livello di illuminamento degli spazi chiusi dell'ambiente servito. Inoltre, devono consentire il controllo di eventuali proiezioni localizzate di raggi luminosi negli spazi con destinazione di relax e di riposo (camere da letto, ecc.) e comunque oscurare il passaggio di luce, naturale o artificiale, proveniente dagli ambienti esterni.

Livello minimo della prestazione:

I dispositivi di schermatura esterna di cui sono dotati gli infissi interni verticali devono consentire una regolazione del livello di illuminamento negli spazi chiusi degli alloggi fino ad un valore non superiore a 0,2 lux.

01.06.R05 Permeabilità all'aria

Classe di Requisiti: Termici ed igrotermici

Classe di Esigenza: Benessere

Gli infissi devono controllare il passaggio dell'aria a protezione degli ambienti interni e permettere la giusta ventilazione.

Prestazioni:

Gli infissi devono essere realizzati in modo da ottenere, mediante battute, camere d'aria ed eventuali guarnizioni, la permeabilità all'aria indicata in progetto. Le prestazioni si misurano sulla classificazione basata sul confronto tra la permeabilità all'aria del campione sottoposto a prova riferito all'intera area, e la permeabilità all'aria riferita alla lunghezza dei lati apribili. In particolare si rimanda alla norma UNI EN 12207

Livello minimo della prestazione:

I livelli prestazionali variano in funzione delle classi, della permeabilità all'aria di riferimento a 100 Pa misurata in m^3/hm^3 e della pressione massima di prova misurata in Pa.

01.06.R06 Pulibilità

Classe di Requisiti: Facilità d'intervento

Classe di Esigenza: Funzionalità

Gli infissi devono consentire la rimozione di sporcizia, depositi, macchie, ecc.

Prestazioni:

Le superfici degli infissi, siano esse opache o trasparenti, devono essere facilmente accessibili dall'utenza e dagli addetti alle operazioni di pulizia, tanto all'esterno quanto all'interno. In particolare, le porte e le portefinestre devono

essere realizzate in modo da non subire alterazioni e/o modifiche prestazionali in seguito a contatti accidentali con i liquidi e/o prodotti utilizzati per la pulizia.

Livello minimo della prestazione:

Gli infissi devono essere accessibili e dimensionati in modo da consentire le operazioni di pulizia.

01.06.R07 Regolarità delle finiture

Classe di Requisiti: *Visivi*

Classe di Esigenza: *Aspetto*

Gli infissi devono avere gli strati superficiali in vista privi di difetti, e/o comunque esenti da caratteri che possano rendere difficile la lettura formale. Inoltre gli elementi dovranno combaciare tra di loro in modo idoneo senza comprometterne la loro funzionalità.

Prestazioni:

Gli infissi interni ed i relativi dispositivi di movimentazione e di manovra devono avere le finiture superficiali prive di rugosità, spigoli, ecc.. Gli elementi dei tamponamenti trasparenti inoltre devono essere privi di difetti e/o anomalie come, bolle, graffi, ecc. ed assicurare una perfetta visione e trasparenza ottica dall'interno verso l'esterno e viceversa. Più in particolare, i tamponamenti vetrati devono essere privi dei suddetti difetti e comunque corrispondere a quanto indicato dalla norma UNI 7142, in relazione al tipo di vetro ed alle dimensioni della lastra usata. I giunti di collegamento degli infissi non devono presentare sconnessioni di alcun tipo con le strutture adiacenti. Infine, la coloritura ed i rivestimenti superficiali degli infissi ottenuti attraverso processi di verniciatura, ossidazione anodica, trattamento elettrochimico, ecc., dovranno essere uniformi senza presentare alcun difetto di ripresa del colore o altre macchie visibili.

Livello minimo della prestazione:

Gli infissi non devono presentare finiture superficiali eccessivamente rugose, spigolose, cedevoli né tanto meno fessurazioni o screpolature superiore al 10% delle superfici totali.

01.06.R08 Resistenza agli agenti aggressivi

Classe di Requisiti: *Protezione dagli agenti chimici ed organici*

Classe di Esigenza: *Sicurezza*

Gli infissi non dovranno subire dissoluzioni o disgregazioni e mutamenti di aspetto a causa dell'azione di agenti aggressivi chimici

Prestazioni:

Sotto l'azione degli agenti chimici normalmente presenti nell'ambiente, gli infissi e gli eventuali dispositivi di schermatura e di oscurabilità, devono conservare inalterate le caratteristiche chimico-fisiche in modo da assicurare il rispetto dei limiti prestazionali relativi a tenuta dell'acqua e permeabilità dell'aria. Inoltre non devono manifestarsi, in conseguenza di attacco chimico, variazioni della planarità generale e locale, e il prodursi di scoloriture non uniformi accompagnate a macchie e/o difetti particolari.

Livello minimo della prestazione:

In particolare, tutti gli infissi realizzati con materiale metallico come l'alluminio, leghe d'alluminio, acciaio, ecc., devono essere protetti con sistemi di verniciatura resistenti a processi di corrosione in nebbia salina, se ne sia previsto l'impiego in atmosfere aggressive (urbane, marine, ecc.) per tempo di 1000 ore, e per un tempo di almeno 500 ore, nel caso ne sia previsto l'impiego in atmosfere poco aggressive. L'ossidazione anodica, di spessore diverso, degli infissi in alluminio o delle leghe d'alluminio deve corrispondere ai valori riportati di seguito:

- Ambiente interno - Spessore di ossido: $S \geq 5$ micron;
- Ambiente rurale o urbano - Spessore di ossido: $S > 10$ micron;
- Ambiente industriale o marino - Spessore di ossido: $S \geq 15$ micron;
- Ambiente marino o inquinato - Spessore di ossido: $S \geq 20$ micron.

01.06.R09 Resistenza agli attacchi biologici

Classe di Requisiti: *Protezione dagli agenti chimici ed organici*

Classe di Esigenza: *Sicurezza*

Gli infissi a seguito della presenza di organismi viventi (animali, vegetali, microrganismi) non dovranno subire riduzioni di

Prestazioni:

I materiali costituenti gli infissi non devono permettere lo sviluppo di agenti biologici come funghi, larve di insetto, muffe, radici e microrganismi in genere, in particolare modo se impiegati in locali umidi. Devono inoltre resistere all'attacco di eventuali roditori e consentire un'agevole pulizia delle superfici.

Livello minimo della prestazione:

I preservanti con i quali vengono trattati i materiali in legno devono avere una soglia di efficacia non inferiore al 40% di quella iniziale.

01.06.R10 Resistenza agli urti

Classe di Requisiti: Di stabilità

Classe di Esigenza: Sicurezza

Gli infissi dovranno essere in grado di sopportare urti (definiti dall'energia cinetica di urti-tipo o convenzionali di corpi duri, come di oggetti scagliati, o molli, come il peso di un corpo che cade) che non debbono compromettere la stabilità degli stessi; né provocare il distacco di elementi o frammenti pericolosi a carico degli utenti.

Prestazioni:

Sotto l'azione degli urti gli infissi devono conservare la loro integrità strutturale; non devono prodursi sconnessioni né deformazioni sensibili dei collegamenti tra gli infissi e la relativa struttura muraria; non devono verificarsi sfondamenti né fuoriuscite di parti o componenti; non devono prodursi frammenti o cadute di elementi che possano causare ferite accidentali alle persone che si possono trovare all'interno o all'esterno. Tutti i componenti degli infissi devono risultare sicuri nel caso d'urto accidentale dell'utenza. Gli elementi costituenti dei telai fissi e mobili, delle maniglie, dei pannelli, delle cerniere, delle cremonesi, ecc. non devono presentare parti taglienti o appuntite né spigoli pronunciati.

Livello minimo della prestazione:

Gli infissi, ad esclusione dei tamponamenti trasparenti o traslucidi quando non è specificatamente richiesto, devono resistere all'azione di urti esterni ed interni realizzati con le modalità indicate di seguito:

TIPO DI INFISSO: Porta esterna;

Corpo d'urto: duro - Massa del corpo [Kg]: 0,5;

Energia d'urto applicata [J]: faccia esterna=3,75 - faccia interna=3,75

Corpo d'urto: molle - Massa del corpo [Kg]: 30;

Energia d'urto applicata [J]: faccia esterna=240 - faccia interna=240

TIPO DI INFISSO: Finestra;

Corpo d'urto: molle - Massa del corpo [Kg]: 50;

Energia d'urto applicata [J]: faccia esterna=900 - faccia interna=900

TIPO DI INFISSO: Portafinestra;

Corpo d'urto: molle - Massa del corpo [Kg]: 50;

Energia d'urto applicata [J]: faccia esterna=700 - faccia interna=700

TIPO DI INFISSO: Facciata continua;

Corpo d'urto: duro - Massa del corpo [Kg]: 1;

Energia d'urto applicata [J]: faccia esterna=6 - faccia interna= -

TIPO DI INFISSO: Elementi pieni;

Corpo d'urto: molle - Massa del corpo [Kg]: 50;

Energia d'urto applicata [J]: faccia esterna=700 - faccia interna= -

01.06.R11 Resistenza al fuoco

Classe di Requisiti: Protezione antincendio

Classe di Esigenza: Sicurezza

I materiali costituenti gli infissi, sottoposti all'azione del fuoco non devono subire trasformazioni chimico-fisiche.

Prestazioni:

Gli infissi devono avere la resistenza al fuoco (REI) indicata di seguito, espressa in termini di tempo entro il quale l'infisso conserva stabilità, tenuta; la fiamma e ai fumi nonché isolamento termico. In particolare le porte ed altri elementi di chiusura, devono avere la resistenza al fuoco (REI) secondo le norme UNI 9723 e UNI 9723:1990/A1.

Livello minimo della prestazione:

I serramenti dovranno essere scelti in base alla individuazione della classe di resistenza al fuoco REI in funzione dell'altezza dell'edificio e rispettare i seguenti valori:

Altezza antincendio (m): da 12 a 32 - Classe REI (min): 60;

Altezza antincendio (m): da oltre 32 a 80 - Classe REI (min): 90;

Altezza antincendio (m): oltre 80 - Classe REI (min): 120.

01.06.R12 Riparabilità

Classe di Requisiti: Facilità d'intervento

Classe di Esigenza: Funzionalità

Gli infissi dovranno essere collocati in modo da consentire il ripristino dell'integrità, la funzionalità e l'efficienza di parti ed elementi soggetti a guasti.

Prestazioni:

I dispositivi e gli organi di movimentazione (cerniere, cremonesi, maniglie, ecc.) nonché quelli di schermatura esterna (teli, avvolgibili, ecc.), nel caso necessitano di interventi di manutenzione o riparazione, devono essere facilmente accessibili in modo da rendere agevoli e in modalità di sicurezza tutte le operazioni. E' importante che i vari componenti siano facilmente smontabili senza la necessità di rimuovere tutto l'insieme. In particolare deve essere possibile lo smontaggio delle ante mobili senza la necessità di smontare anche i relativi telai fissi.

Livello minimo della prestazione:

Gli infissi devono essere accessibili in modo da consentire agevolmente le operazioni di riparazione. La loro collocazione dovrà rispettare le norme UNI 7864, UNI 7866, UNI 7961, UNI 7962, UNI 8861 e UNI 8975.

01.06.R13 Sostituibilità

Classe di Requisiti: Facilità d'intervento

Classe di Esigenza: Funzionalità

Gli infissi dovranno essere realizzati e collocati in modo da consentire la loro sostituibilità, e/o la collocazione di parti ed elementi essi soggetti a guasti.

Prestazioni:

Tutti gli elementi degli infissi soggetti ad eventuali sostituzioni come guarnizioni tra telai, lastre vetrate od opache, profili fermavetro, scanalature portavetro, devono essere facilmente sostituibili. Analogamente per i dispositivi di movimentazione e manovra e per gli altri elementi con funzione di schermatura (avvolgibili, cassonetti, rulli avvolgitore, corde, ecc.).

Livello minimo della prestazione:

Onde facilitare la sostituzione di intere parti (ante, telai, ecc.), è inoltre opportuno che l'altezza e la larghezza di coordinazione degli infissi siano modulari e corrispondenti a quelle previste dalle norme UNI 7864, UNI 7866, UNI 7961, UNI 7962, UNI 8861 e UNI 8975.

01.06.R14 Stabilità chimico reattiva

Classe di Requisiti: Protezione dagli agenti chimici ed organici

Classe di Esigenza: Sicurezza

Gli infissi e i materiali costituenti sotto l'azione di sostanze chimiche con le quali possono venire in contatto non dovranno produrre reazioni chimiche.

Prestazioni:

Gli infissi devono essere realizzati con materiali e rifiniti in maniera tale che conservino invariate nel tempo le proprie caratteristiche chimico-fisiche. Bisogna inoltre tener conto degli eventuali fenomeni chimico-fisici che possono svilupparsi tra i diversi componenti a contatto, in particolare tra gli infissi metallici di natura diversa. Tale presupposto vale anche per tutte le parti formanti il telaio, i dispositivi di fissaggio alle strutture murarie e gli elementi complementari di tenuta (guarnizioni, ecc.). E' importante che non vengano utilizzati materiali che siano incompatibili dal punto di vista chimico-fisico o comunque che possano dar luogo a fenomeni di corrosioni elettrolitiche. E' opportuno evitare contatti diretti tra i seguenti metalli: ferro e zinco, ferro e alluminio, alluminio e piombo, alluminio e zinco. Bisogna evitare inoltre il contatto diretto fra certi metalli ed alcuni materiali aggressivi, come alluminio o acciaio e il gesso. Va inoltre verificata la compatibilità chimico-fisica tra vernice, supporti ed elementi complementari di tenuta.

Livello minimo della prestazione:

Si fa riferimento alle norme UNI 8753, UNI 8754, UNI 8758.

01.06.R15 Ventilazione

Classe di Requisiti: Termici ed igrotermici

Classe di Esigenza: Benessere

Gli infissi devono consentire la possibilità di poter ottenere ricambio d'aria per via naturale o meccanica che viene affidato all'utente, mediante l'apertura del serramento, oppure a griglie di aerazione manovrabili.

Prestazioni:

Gli infissi devono consentire la possibilità di poter ottenere ricambio d'aria per via naturale. I locali tecnici in genere devono essere dotati di apposite aperture di ventilazione (griglie, feritoie, ecc.) che consentano di assicurare la ventilazione naturale prevista per tali tipi di attività. Per ciascun locale d'abitazione, l'ampiezza della finestra deve essere proporzionata in modo da assicurare un valore di fattore luce diurna medio non inferiore al 2%, e comunque la superficie finestrata apribile non dovrà essere inferiore a 1/8 della superficie del pavimento. Quando le caratteristiche tipologiche degli alloggi diano luogo a condizioni che non consentano di fruire di ventilazione naturale, si dovrà ricorrere alla ventilazione meccanica centralizzata immettendo aria opportunamente captata e con requisiti igienici confacenti. E' comunque da assicurare, in ogni caso, l'aspirazione di fumi, vapori ed esalazioni nei punti di produzione (cucine, gabinetti, ecc.) prima che si diffondano.

Livello minimo della prestazione:

L'ampiezza degli infissi e comunque la superficie finestrata apribile non dovrà essere inferiore a 1/8 della superficie del pavimento.

L'Unità Tecnologica è composta dai seguenti Elementi Manutenibili:

° 01.06.01 Porte

° 01.06.02 Porte antintrusione

° 01.06.03 Porte antipanico

° 01.06.04 Porte tagliafuoco

° 01.06.05 Sovrapporta

° 01.06.06 Telai vetriati

Elemento Manutenibile: 01.06.01

Porte

Unità Tecnologica: 01.06

Infissi interni

Le porte hanno funzione di razionalizzare l'utilizzazione dei vari spazi in modo da regolare il passaggio di persone, cose, luce naturale ed aria fra ambienti adiacenti, oltre che funzioni di ordine estetico e architettonico. La presenza delle porte a secondo della posizione e delle dimensioni determina lo svolgimento delle varie attività previste negli spazi di destinazione. In commercio esiste un'ampia gamma di tipologie diverse sia per materiale (legno, metallo, plastica, vetro, ecc.) che per tipo di apertura (a rotazione, a ventola, scorrevole, a tamburo, ripiegabile, a fisarmonica, basculante, a scomparsa). Le porte interne sono costituite da: Anta o battente (l'elemento apribile); Telaio fisso (l'elemento fissato al controtelaio che contorna la porta e la sostiene per mezzo di cerniere); Battuta (la superficie di contatto tra telaio fisso e anta mobile); Cerniera (l'elemento che sostiene l'anta e ne permette la rotazione rispetto al telaio fisso); Controtelaio (formato da due montanti ed una traversa è l'elemento fissato alla parete che consente l'alloggio al telaio); Montante (l'elemento verticale del telaio o del controtelaio); Traversa (l'elemento orizzontale del telaio o del controtelaio).

ANOMALIE RISCONTRABILI

01.06.01.A01 Alterazione cromatica

Alterazione che si può manifestare attraverso la variazione di uno o più parametri che definiscono il colore: tinta, chiarezza, saturazione. Può evidenziarsi in modo localizzato o in zone più ampie diversamente a secondo delle condizioni.

01.06.01.A02 Bolla

Rigonfiamento della pellicola causato spesso da eccessive temperatura.

01.06.01.A03 Corrosione

Decadimento dei materiali metallici a causa della combinazione con sostanze presenti nell'ambiente (ossigeno, acqua, anidride carbonica, ecc.).

01.06.01.A04 Deformazione

Variazione geometriche e morfologiche dei profili e degli elementi di tamponamento per fenomeni di ritiro quali imbarcamento, svergolamento, ondulazione.

01.06.01.A05 Deposito superficiale

Accumulo di pulviscolo atmosferico o di altri materiali estranei quali microrganismi, residui organici, ecc., di spessore variabile, poco coerente e poco aderente al materiale sottostante.

01.06.01.A06 Distacco

Distacco di due o più strati di un pannello per insufficiente adesione delle parti.

01.06.01.A07 Fessurazione

Formazione di soluzioni di continuità nel materiale con distacco macroscopico delle parti.

01.06.01.A08 Frantumazione

Riduzione della lastra di vetro in frammenti per cause traumatiche.

01.06.01.A09 Fratturazione

Formazione di soluzioni di continuità nel materiale con o senza spostamento delle parti.

01.06.01.A10 Incrostazione

Deposito a strati molto aderente al substrato composto generalmente da sostanze inorganiche o di natura biologica.

01.06.01.A11 Infracidamento

Degradazione che si manifesta con la formazione di masse scure polverulente dovuta ad umidità e alla scarsa ventilazione.

01.06.01.A12 Lesione

Degradazione che si manifesta in seguito ad eventi traumatici con effetti di soluzione di continuità con o senza distacco tra le parti.

01.06.01.A13 Macchie

Pigmentazione accidentale e localizzata della superficie.

01.06.01.A14 Non ortogonalità

La ortogonalità dei telai mobili rispetto a quelli fissi dovuta generalmente per la mancanza di registrazione periodica dei fissaggi.

01.06.01.A15 Patina

Variazione del colore originario del materiale per alterazione della superficie dei materiali per fenomeni non legati a degradazione.

01.06.01.A16 Perdita di lucentezza

Opacizzazione del legno.

01.06.01.A17 Perdita di materiale

Mancanza di parti e di piccoli elementi in seguito ad eventi traumatici.

01.06.01.A18 Perdita di trasparenza

Perdita di trasparenza ed aumento della fragilità del vetro a causa dell'azione di agenti esterni.

01.06.01.A19 Scagliatura, screpolatura

Distacco totale o parziale di parti della pellicola dette scaglie che avviene in prossimità di scollaggi o soluzioni di continuità.

01.06.01.A20 Scollaggi della pellicola

Mancanza di aderenza della pellicola al substrato per cause diverse e successiva scagliatura.

CONTROLLI ESEGUIBILI DALL'UTENTE

01.06.01.C01 Controllo delle serrature

Cadenza: ogni 12 mesi

Tipologia: Controllo a vista

Controllo della loro funzionalità.

- Requisiti da verificare: 1) *Riparabilità*.
- Anomalie riscontrabili: 1) *Corrosione*.

01.06.01.C02 Controllo guide di scorrimento

Cadenza: ogni 6 mesi

Tipologia: Controllo a vista

Controllo della loro funzionalità e dell'assenza di depositi nei binari di scorrimento (per porte scorrevoli).

- Requisiti da verificare: 1) *Pulibilità*; 2) *Riparabilità*.
- Anomalie riscontrabili: 1) *Deformazione*; 2) *Deposito superficiale*; 3) *Non ortogonalità*.

01.06.01.C03 Controllo maniglia

Cadenza: ogni 6 mesi

Tipologia: Controllo a vista

Controllo del corretto funzionamento.

- Requisiti da verificare: 1) *Riparabilità*; 2) *Sostituibilità*.

01.06.01.C04 Controllo parti in vista

Cadenza: ogni 12 mesi

Tipologia: Controllo a vista

Controllo delle parti in vista, delle finiture e dello strato di protezione superficiale (qualora il tipo di rivestimento lo preveda). Controllo dei fissaggi del telaio al controtelaio.

- Requisiti da verificare: 1) *Permeabilità all'aria*; 2) *Pulibilità*; 3) *Regolarità delle finiture*.
- Anomalie riscontrabili: 1) *Alterazione cromatica*; 2) *Bolla*; 3) *Corrosione*; 4) *Deformazione*; 5) *Deposito superficiale*; 6) *Distacco*; 7) *Fessurazione*; 8) *Frantumazione*; 9) *Fratturazione*; 10) *Incrostazione*; 11) *Infracidamento*; 12) *Lesione*; 13) *Macchie*; 14) *Non ortogonalità*; 15) *Patina*; 16) *Perdita di lucentezza*; 17) *Perdita di materiale*; 18) *Perdita di trasparenza*; 19) *Scagliatura, screpolatura*; 20) *Scollaggi della pellicola*.

01.06.01.C05 Controllo vetri

Cadenza: ogni 6 mesi

Tipologia: Controllo a vista

Controllo uniformità dei vetri e delle sigillature vetro-telaio. Controllare la presenza di depositi o sporco. Verifica di assenza di anomalie e/o difetti (rottura, depositi, macchie, ecc.).

- Requisiti da verificare: 1) *Oscurabilità*; 2) *Pulibilità*; 3) *Sostituibilità*.
- Anomalie riscontrabili: 1) *Deposito superficiale*; 2) *Frantumazione*; 3) *Fratturazione*; 4) *Perdita di lucentezza*; 5) *Perdita di trasparenza*.

MANUTENZIONI ESEGUIBILI DALL'UTENTE

01.06.01.I01 Lubrificazione serrature, cerniere

Cadenza: ogni 6 mesi

Lubrificazione ed ingrassaggio delle serrature e cerniere con prodotti siliconici, verifica del corretto funzionamento.

01.06.01.I02 Pulizia ante

Cadenza: quando occorre

Pulizia delle ante con prodotti detergenti non aggressivi idonei al tipo di materiale.

01.06.01.I03 Pulizia delle guide di scorrimento**Cadenza: ogni 6 mesi**

Pulizia dei residui organici che possono compromettere la funzionalità delle guide di scorrimento.

01.06.01.I04 Pulizia organi di movimentazione**Cadenza: quando occorre**

Pulizia degli organi di movimentazione tramite detergenti comuni.

01.06.01.I05 Pulizia telai**Cadenza: ogni 6 mesi**

Pulizia del telaio con prodotti detergenti non aggressivi idonei al tipo di materiale.

01.06.01.I06 Pulizia vetri**Cadenza: quando occorre**

Pulizia e rimozione dello sporco e dei depositi superficiali con detergenti idonei.

01.06.01.I07 Registrazione maniglia**Cadenza: ogni 6 mesi**

Registrazione e lubrificazione della maniglia, delle viti e degli accessori di manovra apertura-chiusura.

MANUTENZIONI ESEGUIBILI DA PERSONALE SPECIALIZZATO**01.06.01.I08 Regolazione controtelai****Cadenza: ogni 12 mesi**

Regolazione del fissaggio dei controtelai alle pareti.

- Ditte specializzate: *Serramentista*.

01.06.01.I09 Ripristino protezione verniciatura parti in legno**Cadenza: ogni 2 anni**

Ripristino della protezione di verniciatura previa asportazione del vecchio strato per mezzo di carte abrasive leggere ed otturazione con stucco per legno di eventuali fessurazioni. Applicazione di uno strato impregnante e rinnovo, a pennello, dello strato protettivo con l'impiego di prodotti idonei al tipo di legno.

- Ditte specializzate: *Pittore*.

01.06.01.I10 Regolazione telai**Cadenza: ogni 12 mesi**

Regolazione del fissaggio dei telai ai controtelai.

- Ditte specializzate: *Serramentista*.

|Elemento Manutenibile: 01.06.02

Porte antintrusione

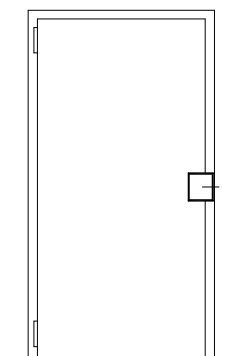
Unità Tecnologica: 01.06
Infissi interni

Le porte antintrusione hanno la funzione rispetto alle porte tradizionali di creare una condizione di maggiore impedimento alle persone. Esse, dal punto di vista normativo, debbono avere la capacità di impedire per un tempo stabilito l'intrusione di persone. Sono quindi caratterizzate da una buona resistenza agli urti (sfondamenti, perforazioni, ecc.) In genere sono costituite da un'anima in lamiera scatolata in acciaio con elementi in materiali smorzanti acusticamente. Le battute ed i controtelai sono anch'essi in acciaio. I rivestimenti possono essere laminati plastici, di legno o altro materiale. Le serrature e gli elementi di manovra possono essere semplici o complesse, a comando e/o collegate ai sistemi di antifurto.

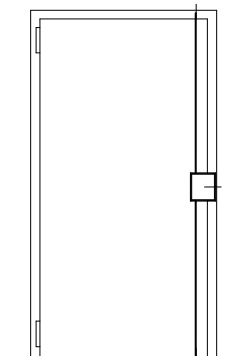
Rappresentazione grafica e descrizione

Porte antieffrazione

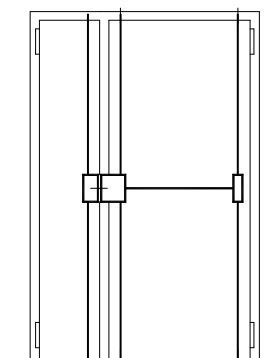
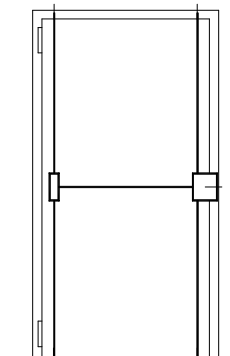
SERRATURA AD UN PUNTO DI CHIUSURA



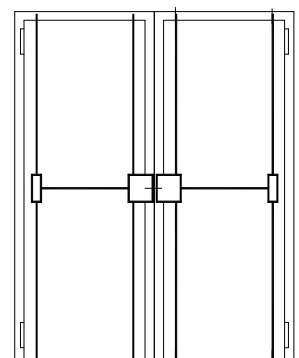
SERRATURA A TRE PUNTI DI CHIUSURA



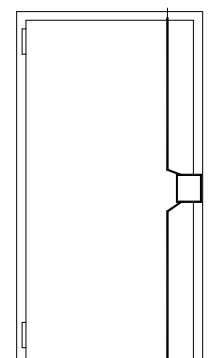
SERRATURE A CINQUE PUNTI DI CHIUSURA



SERRATURE A CINQUE PUNTI DI CHIUSURA CON MEZZA ANTA



SERRATURE A CINQUE PUNTI DI CHIUSURA CON ANTA COMPLETA



SERRATURA CON ASTE CURVE

REQUISITI E PRESTAZIONI (EM)

01.06.02.R01 Resistenza alle intrusioni e manomissioni

Classe di Requisiti: Sicurezza da intrusioni

Classe di Esigenza: Sicurezza

Gli infissi dovranno essere in grado di resistere ad eventuali sollecitazioni provenienti da tentativi di intrusioni indesiderate di persone, animali o cose entro limiti previsti.

Prestazioni:

Le prestazioni sono verificate mediante prove di resistenza ad azioni meccaniche (urto da corpo molle, urto da corpo duro, azioni localizzate) anche con attrezzi impropri.

Livello minimo della prestazione:

Si prendano in considerazione i valori desumibili dalle prove secondo le norme UNI 9569, UNI EN 1522 e UNI EN 1523.

ANOMALIE RICONTRABILI

01.06.02.A01 Alterazione cromatica

Alterazione che si può manifestare attraverso la variazione di uno o più parametri che definiscono il colore: tinta, chiarezza, saturazione. Può evidenziarsi in modo localizzato o in zone più ampie diversamente a secondo delle condizioni.

01.06.02.A02 Bolla

Rigonfiamento della pellicola causato spesso da eccessiva temperatura.

01.06.02.A03 Corrosione

Decadimento dei materiali metallici a causa della combinazione con sostanze presenti nell'ambiente (ossigeno, acqua, anidride carbonica, ecc.).

01.06.02.A04 Deformazione

Variazioni geometriche e morfologiche dei profili e degli elementi di tamponamento per fenomeni di ritiro quali imbarcamento, svergolamento, ondulazione.

01.06.02.A05 Deposito superficiale

Accumulo di pulviscolo atmosferico o di altri materiali estranei quali microrganismi, residui organici, ecc., di spessore variabile, poco coerente e poco aderente al materiale sottostante.

01.06.02.A06 Distacco

Distacco di due o più strati di un pannello per insufficiente adesione delle parti.

01.06.02.A07 Fessurazione

Formazione di soluzioni di continuità nel materiale con distacco macroscopico delle parti.

01.06.02.A08 Frantumazione

Riduzione della lastra di vetro in frammenti per cause traumatiche.

01.06.02.A09 Fratturazione

Formazione di soluzioni di continuità nel materiale con o senza spostamento delle parti.

01.06.02.A10 Incrostazione

Deposito a strati molto aderente al substrato composto generalmente da sostanze inorganiche o di natura biologica.

01.06.02.A11 Infracidamento

Degradazione che si manifesta con la formazione di masse scure polverulente dovuta ad umidità e alla scarsa ventilazione.

01.06.02.A12 Lesione

Degradazione che si manifesta in seguito ad eventi traumatici con effetti di soluzione di continuità con o senza distacco tra le parti.

01.06.02.A13 Macchie

Pigmentazione accidentale e localizzata della superficie.

01.06.02.A14 Patina

Variazione del colore originario del materiale per alterazione della superficie dei materiali per fenomeni non legati a degradazione.

01.06.02.A15 Perdita di lucentezza

Opacizzazione del legno.

01.06.02.A16 Perdita di materiale

Mancanza di parti e di piccoli elementi in seguito ad eventi traumatici.

01.06.02.A17 Perdita di trasparenza

Perdita di trasparenza ed aumento della fragilità del vetro a causa dell'azione di agenti esterni.

01.06.02.A18 Scagliatura, screpolatura

Distacco totale o parziale di parti della pellicola dette scaglie che avviene in prossimità di scollaggi o soluzioni di continuità.

01.06.02.A19 Scollaggi della pellicola

Mancanza di aderenza della pellicola al substrato per cause diverse e successiva scagliatura.

CONTROLLI ESEGUIBILI DALL'UTENTE

01.06.02.C01 Controllo delle serrature

Cadenza: ogni 12 mesi

Tipologia: Controllo a vista

Controllo degli automatismi e della loro funzionalità.

- Requisiti da verificare: 1) *Resistenza agli urti*; 2) *Resistenza alle intrusioni e manomissioni*; 3) *Riparabilità*.
- Anomalie riscontrabili: 1) *Corrosione*.

01.06.02.C03 Controllo maniglia

Cadenza: ogni 6 mesi

Tipologia: Controllo a vista

Controllo del corretto funzionamento.

- Requisiti da verificare: 1) *Riparabilità*; 2) *Sostituibilità*.

01.06.02.C04 Controllo parti in vista

Cadenza: ogni 12 mesi

Tipologia: Controllo a vista

Controllo delle parti in vista, delle finiture e dello strato di protezione superficiale (qualora il tipo di rivestimento lo preveda). Controllo dei fissaggi del telaio al controtelaio.

- Requisiti da verificare: 1) *Resistenza agli urti*; 2) *Resistenza alle intrusioni e manomissioni*.
- Anomalie riscontrabili: 1) *Alterazione cromatica*; 2) *Bolla*; 3) *Corrosione*; 4) *Deformazione*; 5) *Deposito superficiale*; 6) *Distacco*; 7) *Fessurazione*; 8) *Frantumazione*; 9) *Fratturazione*; 10) *Incrostazione*; 11) *Infracidamento*; 12) *Lesione*; 13) *Macchie*; 14) *Patina*; 15) *Perdita di lucentezza*; 16) *Perdita di materiale*; 17) *Perdita di trasparenza*; 18) *Scagliatura, screpolatura*; 19) *Scollaggi della pellicola*.

CONTROLLI ESEGUIBILI DA PERSONALE SPECIALIZZATO

01.06.02.C02 Controllo integrazioni sistemi antifurto

Cadenza: ogni 12 mesi

Tipologia: Controllo a vista

Controllo degli automatismi e della loro funzionalità rispetto ai sistemi antifurto (qualora fossero previsti).

- Requisiti da verificare: 1) *Resistenza agli urti*; 2) *Resistenza alle intrusioni e manomissioni*; 3) *Riparabilità*.
- Ditte specializzate: *Serramentista, Elettricista*.

MANUTENZIONI ESEGUIBILI DALL'UTENTE

01.06.02.I01 Lubrificazione serrature, cerniere

Cadenza: ogni 6 mesi

Lubrificazione ed ingrassaggio delle serrature e cerniere con prodotti siliconici, verifica del corretto funzionamento.

01.06.02.I02 Prova sistemi antifurto

Cadenza: ogni 6 mesi

Prova, anche con strumentazione e test, degli automatismi di apertura-chiusura rispetto ai sistemi di antifurto (qualora fossero previsti).

01.06.02.I03 Pulizia ante

Cadenza: quando occorre

Pulizia delle ante con prodotti detergenti non aggressivi idonei al tipo di materiale.

01.06.02.I04 Pulizia organi di movimentazione

Cadenza: quando occorre

Pulizia degli organi di movimentazione tramite detergenti comuni.

01.06.02.I05 Pulizia telai

Cadenza: ogni 6 mesi

Pulizia del telaio con prodotti detergenti non aggressivi idonei al tipo di materiale.

01.06.02.I06 Registrazione maniglia**Cadenza: ogni 6 mesi**

Registrazione e lubrificazione della maniglia, delle viti e degli accessori di manovra apertura-chiusura.

MANUTENZIONI ESEGUIBILI DA PERSONALE SPECIALIZZATO**01.06.02.I07 Regolazione controtelai****Cadenza: ogni 12 mesi**

Regolazione del fissaggio dei controtelai alle pareti.

- Ditte specializzate: *Serramentista*.

01.06.02.I08 Ripristino protezione verniciatura parti in legno**Cadenza: ogni 2 anni**

Ripristino della protezione di verniciatura previa asportazione del vecchio strato per mezzo di carte abrasive leggere ed otturazione con stucco per legno di eventuali fessurazioni. Applicazione di uno strato impregnante e rinnovo, a pennello, dello strato protettivo con l'impiego di prodotti idonei al tipo di legno.

- Ditte specializzate: *Pittore*.

01.06.02.I09 Regolazione telai**Cadenza: ogni 12 mesi**

Regolazione del fissaggio dei telai ai controtelai.

- Ditte specializzate: *Serramentista*.

Elemento Manutenibile: 01.06.03**Porte antipanico**

Unità Tecnologica: 01.06
Infissi interni

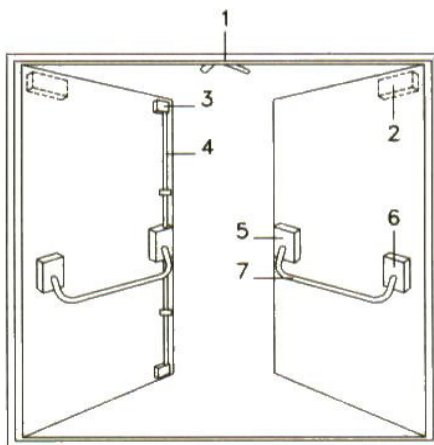
Le porte antipanico hanno la funzione di agevolare la fuga verso le porte esterne e/o comunque verso spazi sicuri in casi di eventi particolari (incendi, terremoti, emergenze, ecc.). Le dimensioni ed i materiali sono normati secondo le prescrizioni in materia di sicurezza. Esse sono dotate di elemento di manovra che regola lo sblocco delle ante definito "maniglione antipanico".

Il dispositivo antipanico deve essere realizzato in modo da consentire lo sganciamento della porta nel momento in cui viene azionata la barra posta orizzontalmente sulla parte interna di essa. Tra i diversi dispositivi in produzione vi sono:

- dispositivi antipanico con barra a spinta (push-bar);
- dispositivi antipanico con barra a contatto (touch-bar).

Rappresentazione grafica e descrizione

Denominazione dei componenti della porta antipanico



- LEGENDA** Porta antipanico
- 1 regolatore di chiusura
 - 2 chiudiporta
 - 3 scrocco superiore
 - 4 asta di rinvio
 - 5 scatola supporto laterale con serratura
 - 6 scatola supporto laterale
 - 7 barra orizzontale e leva di azionamento (maniglione antipanico)

REQUISITI E PRESTAZIONI (EM)

01.06.03.R01 Regolarità delle finiture per porte antipanico

Classe di Requisiti: Visivi

Classe di Esigenza: Aspetto

Le porte antipanico devono avere gli strati superficiali in vista privi di difetti.

Prestazioni:

Gli elementi delle porte antipanico dovranno combaciare tra di loro in modo idoneo senza comprometterne la loro funzionalità.

Livello minimo della prestazione:

Il dispositivo antipanico dovrà essere progettato e realizzato in modo che tutti gli spigoli e gli angoli esposti che potrebbero provocare lesioni agli utenti che si servono dell'uscita di sicurezza, siano arrotondati con un raggio $\geq 0,5$ mm (UNI EN 1125).

01.06.03.R02 Resistenza agli agenti aggressivi per porte antipanico

Classe di Requisiti: Protezione dagli agenti chimici ed organici

Classe di Esigenza: Sicurezza

Le porte antipanico non dovranno subire dissoluzioni o disgregazioni e mutamenti di aspetto a causa dell'azione di agenti aggressivi chimici

Prestazioni:

Sotto l'azione degli agenti chimici normalmente presenti nell'aria o provenienti dall'utilizzazione degli ambienti, le porte

antipanico devono conservare inalterate le caratteristiche chimico-fisiche, dimensionali, funzionali e di finitura superficiale, in modo da assicurare il rispetto dei limiti prestazionali.

Livello minimo della prestazione:

Le porte antipanico dovranno avere una resistenza alla corrosione pari ad almeno al grado 3, in base a quanto previsto dal prEN 1670 (UNI EN 1125).

01.06.03.R03 Resistenza agli urti per porte antipanico

Classe di Requisiti: Di stabilità**Classe di Esigenza: Sicurezza**

Le porte antipanico dovranno essere in grado di sopportare urti che non debbono compromettere la stabilità degli stessi; né provocare il distacco di elementi o frammenti pericolosi a carico degli utenti.

Prestazioni:

Sotto l'azione degli urti gli le porte antipanico devono conservare la loro integrità strutturale; non devono prodursi sconnessioni né deformazioni sensibili dei collegamenti tra gli infissi e la relativa struttura muraria; non devono verificarsi sfondamenti né fuoriuscite di parti o componenti; non devono prodursi frammenti o cadute di elementi che possano causare ferite accidentali alle persone che si possono trovare all'interno o all'esterno.

Livello minimo della prestazione:

Gli infissi devono resistere all'azione di urti esterni ed interni realizzati con le modalità indicate nelle norme UNI EN 179, UNI EN 1125, UNI EN 1158.

01.06.03.R04 Resistenza al fuoco per porte antipanico

Classe di Requisiti: Protezione antincendio**Classe di Esigenza: Sicurezza**

I materiali costituenti le porte antipanico, sottoposti all'azione del fuoco non devono subire trasformazioni chimico-fisiche.

Prestazioni:

Le porte antipanico devono avere la resistenza al fuoco (REI) indicata di seguito, espressa in termini di tempo entro il quale l'infisso conserva stabilità, tenuta; la fiamma e ai fumi nonché isolamento termico.

Livello minimo della prestazione:

I serramenti dovranno essere scelti in base alla individuazione della classe di resistenza al fuoco REI in funzione dell'altezza dell'edificio e rispettare i seguenti valori:

Altezza antincendio (m): da 12 a 32 - Classe REI (min): 60;

Altezza antincendio (m): da oltre 32 a 80 - Classe REI (min): 90;

Altezza antincendio (m): oltre 80 - Classe REI (min): 120.

Inoltre il materiale previsto per la realizzazione del dispositivo antipanico dovrà consentire il funzionamento a temperature comprese tra i -20°C e i +100°C (UNI EN 1125).

01.06.03.R05 Sostituibilità per porte antipanico

Classe di Requisiti: Facilità d'intervento**Classe di Esigenza: Funzionalità**

Le porte antipanico dovranno essere realizzate e collocate in modo da consentire la loro sostituibilità, e/o la collocazione di parti ed elementi essi soggetti a guasti.

Prestazioni:

I dispositivi antipanico devono essere facilmente accessibili in modo che la loro sostituzione possa avvenire con facilità di esecuzione, senza rischi e senza necessità di smontare tutto l'insieme e senza danneggiare le finiture superficiali.

Livello minimo della prestazione:

Onde facilitare la sostituzione è fondamentale che i componenti ed i dispositivi antipanico siano corrispondenti a quelle previste dalle norme UNI EN 179, UNI EN 1125, UNI EN 1158.

01.06.03.R06 Stabilità chimico reattiva per porte antipanico

Classe di Requisiti: Protezione dagli agenti chimici ed organici

Classe di Esigenza: Sicurezza

Le porte antipanico e i materiali costituenti sotto l'azione di sostanze chimiche con le quali possono venire in contatto non dovranno produrre reazioni chimiche.

Prestazioni:

Sotto l'azione degli agenti chimici normalmente presenti nell'aria o provenienti dall'utilizzazione degli ambienti, le porte antipanico devono conservare inalterate le caratteristiche chimico-fisiche, dimensionali, funzionali e di finitura superficiale, in modo da assicurare il rispetto dei limiti prestazionali.

Livello minimo della prestazione:

Le porte antipanico dovranno avere una resistenza alla corrosione pari ad almeno al grado 3, in base a quanto previsto dal prEN 1670 (UNI EN 1125).

ANOMALIE RISCOINTRABILI

01.06.03.A01 Alterazione cromatica

Alterazione che si può manifestare attraverso la variazione di uno o più parametri che definiscono il colore: tinta, chiarezza, saturazione. Può evidenziarsi in modo localizzato o in zone più ampie diversamente a secondo delle condizioni.

01.06.03.A02 Bolla

Rigonfiamento della pellicola causato spesso da eccessiva temperatura.

01.06.03.A03 Corrosione

Decadimento dei materiali metallici a causa della combinazione con sostanze presenti nell'ambiente (ossigeno, acqua, anidride carbonica, ecc.).

01.06.03.A04 Deformazione

Variazioni geometriche e morfologiche dei profili e degli elementi di tamponamento per fenomeni di ritiro quali imbarcamento, svergolamento, ondulazione.

01.06.03.A05 Deposito superficiale

Accumulo di pulviscolo atmosferico o di altri materiali estranei quali microrganismi, residui organici, ecc. di spessore variabile, poco coerente e poco aderente al materiale sottostante.

01.06.03.A06 Distacco

Distacco di due o più strati di un pannello per insufficiente adesione delle parti.

01.06.03.A07 Fessurazione

Formazione di soluzioni di continuità nel materiale con distacco macroscopico delle parti.

01.06.03.A08 Frantumazione

Riduzione della lastra di vetro in frammenti per cause traumatiche.

01.06.03.A09 Fratturazione

Formazione di soluzioni di continuità nel materiale con o senza spostamento delle parti.

01.06.03.A10 Incrostazione

Deposito a strati molto aderente al substrato composto generalmente da sostanze inorganiche o di natura biologica.

01.06.03.A11 Infracidamento

Degradazione che si manifesta con la formazione di masse scure polverulente dovuta ad umidità e alla scarsa ventilazione.

01.06.03.A12 Lesione

Degradazione che si manifesta in seguito ad eventi traumatici con effetti di soluzione di continuità con o senza distacco tra le parti.

01.06.03.A13 Macchie

Pigmentazione accidentale e localizzata della superficie.

01.06.03.A14 Non ortogonalità

La ortogonalità dei telai mobili rispetto a quelli fissi dovuta generalmente per la mancanza di registrazione periodica dei fissaggi.

01.06.03.A15 Patina

Variazione del colore originario del materiale per alterazione della superficie dei materiali per fenomeni non legati a degradazione.

01.06.03.A16 Perdita di lucentezza

Opacizzazione del legno.

01.06.03.A17 Perdita di materiale

Mancanza di parti e di piccoli elementi in seguito ad eventi traumatici.

01.06.03.A18 Perdita di trasparenza

Perdita di trasparenza ed aumento della fragilità del vetro a causa dell'azione di agenti esterni.

01.06.03.A19 Scagliatura, screpolatura

Distacco totale o parziale di parti della pellicola dette scaglie che avviene in prossimità di scollaggi o soluzioni di continuità.

01.06.03.A20 Scollaggi della pellicola

Mancanza di aderenza della pellicola al substrato per cause diverse e successiva scagliatura.

CONTROLLI ESEGUIBILI DALL'UTENTE

01.06.03.C01 Controllo certificazioni

Cadenza: *quando occorre*

Tipologia: *Controllo a vista*

Controllare le certificazioni di omologazione, la scheda tecnica del fornitore o altra documentazione da conservare in apposito archivio.

01.06.03.C03 Controllo degli spazi

Cadenza: *ogni mese*

Tipologia: *Controllo a vista*

Controllare che non vi siano ostacoli in prossimità degli spazi interessati dalle porte antipanico o in prossimità di esse.

01.06.03.C04 Controllo delle serrature

Cadenza: ogni 12 mesi

Tipologia: Controllo a vista

Controllo della loro funzionalità.

- Requisiti da verificare: 1) *Riparabilità*.
- Anomalie riscontrabili: 1) *Corrosione*.

01.06.03.C06 Controllo parti in vista

Cadenza: ogni 12 mesi

Tipologia: Controllo a vista

Controllo delle parti in vista, delle finiture e dello strato di protezione superficiale (qualora il tipo di rivestimento lo preveda). Controllo dei fissaggi del telaio al controtelaio.

- Requisiti da verificare: 1) *Resistenza agli urti per porte antipanico*.
- Anomalie riscontrabili: 1) *Alterazione cromatica*; 2) *Bolla*; 3) *Corrosione*; 4) *Deformazione*; 5) *Deposito superficiale*; 6) *Distacco*; 7) *Fessurazione*; 8) *Frantumazione*; 9) *Fratturazione*; 10) *Incrostazione*; 11) *Infracidamento*; 12) *Lesione*; 13) *Macchie*; 14) *Non ortogonalità*; 15) *Patina*; 16) *Perdita di lucentezza*; 17) *Perdita di materiale*; 18) *Perdita di trasparenza*; 19) *Scagliatura, screpolatura*; 20) *Scollaggi della pellicola*.

01.06.03.C07 Controllo ubicazione porte

Cadenza: ogni 6 mesi

Tipologia: Controllo a vista

Controllare l'individuazione delle porte antipanico rispetto ai progetti ed ai piani di evacuazione e di sicurezza.

01.06.03.C08 Controllo vetri

Cadenza: ogni 6 mesi

Tipologia: Controllo a vista

Controllo uniformità dei vetri e delle sigillature vetro-telaio. Controllare la presenza di depositi o sporco. Verifica di assenza di anomalie e/o difetti (rottura, depositi, macchie, ecc.).

- Requisiti da verificare: 1) *Oscurabilità*; 2) *Pulibilità*; 3) *Sostituibilità per porte antipanico*.
- Anomalie riscontrabili: 1) *Deposito superficiale*; 2) *Frantumazione*; 3) *Fratturazione*; 4) *Perdita di lucentezza*; 5) *Perdita di trasparenza*.

CONTROLLI ESEGUIBILI DA PERSONALE SPECIALIZZATO

01.06.03.C02 Controllo controbocchette

Cadenza: ogni mese

Tipologia: Aggiornamento

Verificare il posizionamento delle controbocchette a pavimento rispetto al filo del pavimento, assicurandosi che l'altezza superiore non sia maggiore di 15 mm. Verificare inoltre l'assenza di polvere e sporcizia.

- Requisiti da verificare: 1) *Pulibilità*.
- Anomalie riscontrabili: 1) *Deposito superficiale*.
- Ditte specializzate: *Specializzati vari*.

01.06.03.C05 Controllo maniglione

Cadenza: ogni mese**Tipologia: Controllo**

Controllo del corretto funzionamento dei maniglioni e degli elementi di manovra che regolano lo sblocco delle ante.

- Requisiti da verificare: 1) *Resistenza agli urti per porte antipanico.*
- Anomalie riscontrabili: 1) *Deformazione.*
- Ditte specializzate: *Specializzati vari.*

MANUTENZIONI ESEGUIBILI DALL'UTENTE

01.06.03.I01 Lubrificazione serrature, cerniere

Cadenza: ogni 6 mesi

Lubrificazione ed ingrassaggio delle serrature e cerniere con prodotti siliconici, verifica del corretto funzionamento.

01.06.03.I02 Pulizia ante

Cadenza: quando occorre

Pulizia delle ante con prodotti detergenti non aggressivi idonei al tipo di materiale.

01.06.03.I03 Pulizia organi di movimentazione

Cadenza: quando occorre

Pulizia degli organi di movimentazione tramite detergenti comuni.

01.06.03.I04 Pulizia telai

Cadenza: ogni 6 mesi

Pulizia del telaio con prodotti detergenti non aggressivi idonei al tipo di materiale.

01.06.03.I05 Pulizia vetri

Cadenza: quando occorre

Pulizia e rimozione dello sporco e dei depositi superficiali con detergenti idonei.

01.06.03.I06 Registrazione maniglione

Cadenza: ogni 6 mesi

Registrazione maniglione antipanico e lubrificazione degli accessori di manovra apertura-chiusura.

01.06.03.I09 Rimozione ostacoli spazi

Cadenza: quando occorre

Rimozione di eventuali ostacoli in prossimità degli spazi interessati dalle porte antipanico o in prossimità di esse.

01.06.03.I10 Verifica funzionamento

Cadenza: ogni 6 mesi

Verifica del corretto funzionamento di apertura-chiusura mediante prova manuale.

MANUTENZIONI ESEGUIBILI DA PERSONALE SPECIALIZZATO

01.06.03.I07 Regolazione controtelai

Cadenza: ogni 12 mesi

Regolazione del fissaggio dei controtelai alle pareti.

- Ditte specializzate: *Serramentista*.

01.06.03.I08 Regolazione telai

Cadenza: ogni 12 mesi

Regolazione del fissaggio dei telai ai controtelai.

- Ditte specializzate: *Serramentista*.

Elemento Manutenibile: 01.06.04

Porte tagliafuoco

Unità Tecnologica: 01.06
Infissi interni

Le porte tagliafuoco (o porte REI) hanno la funzione di proteggere quegli spazi o luoghi sicuri, ai quali ne consentono l'ingresso, dalle azioni provocate da eventuali incendi. Nelle zone di maggiore afflusso di persone le porte tagliafuoco devono essere anche porte antipanico. Le dimensioni ed i materiali sono normati secondo le prescrizioni in materia di sicurezza. In genere vengono impiegati materiali di rivestimento metallici con all'interno materiali isolanti stabili alle alte temperature. Il dispositivo di emergenza deve essere realizzato in modo da consentire lo sganciamento della porta dall'interno in meno di 1 secondo. Tra i diversi dispositivi in produzione vi sono:

- dispositivi di emergenza con azionamento mediante maniglia a leva;
- dispositivi di emergenza con azionamento mediante piastra a spinta.

REQUISITI E PRESTAZIONI (EM)

01.06.04.R01 Regolarità delle finiture per porte tagliafuoco

Classe di Requisiti: Visivi

Classe di Esigenza: Aspetto

Le porte tagliafuoco devono avere gli strati superficiali in vista privi di difetti.

Prestazioni:

Gli elementi delle porte tagliafuoco dovranno combaciare tra di loro in modo idoneo senza comprometterne la loro funzionalità.

Livello minimo della prestazione:

Il dispositivo antipanico dovrà essere progettato e realizzato in modo che tutti gli spigoli e gli angoli esposti che potrebbero provocare lesioni agli utenti che si servono dell'uscita di sicurezza, siano arrotondati con un raggio $\geq 0,5$ mm (UNI EN 1125).

01.06.04.R02 Resistenza agli agenti aggressivi per porte tagliafuoco

Classe di Requisiti: Protezione dagli agenti chimici ed organici

Classe di Esigenza: Sicurezza

Le porte tagliafuoco non dovranno subire dissoluzioni o disgregazioni e mutamenti di aspetto a causa dell'azione di agenti aggressivi chimici

Prestazioni:

Sotto l'azione degli agenti chimici normalmente presenti nell'aria o provenienti dall'utilizzazione degli ambienti, le porte tagliafuoco devono conservare inalterate le caratteristiche chimico-fisiche, dimensionali, funzionali e di finitura superficiale, in modo da assicurare il rispetto dei limiti prestazionali.

Livello minimo della prestazione:

Le porte tagliafuoco dovranno avere una resistenza alla corrosione pari ad almeno al grado 3, in base a quanto previsto dal prEN 1670 (UNI EN 1125).

01.06.04.R03 Resistenza agli urti per porte tagliafuoco**Classe di Requisiti: Di stabilità****Classe di Esigenza: Sicurezza**

Le porte tagliafuoco dovranno essere in grado di sopportare urti che non debbono compromettere la stabilità degli stessi; né provocare il distacco di elementi o frammenti pericolosi a carico degli utenti.

Prestazioni:

Sotto l'azione degli urti gli le porte tagliafuoco devono conservare la loro integrità strutturale; non devono prodursi sconessioni né deformazioni sensibili dei collegamenti tra gli infissi e la relativa struttura muraria; non devono verificarsi sfondamenti né fuoriuscite di parti o componenti; non devono prodursi frammenti o cadute di elementi che possano causare ferite accidentali alle persone che si possono trovare all'interno o all'esterno.

Livello minimo della prestazione:

Gli infissi devono resistere all'azione di urti esterni ed interni realizzati con le modalità indicate nelle norme UNI EN 179, UNI EN 1125, UNI EN 1158.

01.06.04.R04 Resistenza al fuoco per porte tagliafuoco**Classe di Requisiti: Protezione antincendio****Classe di Esigenza: Sicurezza**

I materiali costituenti le porte tagliafuoco, sottoposti all'azione del fuoco non devono subire trasformazioni chimico-fisiche.

Prestazioni:

Le porte tagliafuoco devono avere la resistenza al fuoco (REI) indicata di seguito, espressa in termini di tempo entro il quale l'infisso conserva stabilità, tenuta; la fiamma e ai fumi nonché isolamento termico.

Le porte sono così classificate come REI: 15 - 30 - 45 - 60 - 90 - 120 - 180; questi valori si ottengono attraverso l'utilizzo di materiali di rivestimento metallici con all'interno materiali isolanti stabili ad alte temperature.

Livello minimo della prestazione:

I serramenti dovranno essere scelti in base alla individuazione della classe di resistenza al fuoco REI in funzione dell'altezza dell'edificio e rispettare i seguenti valori:

Altezza antincendio (m): da 12 a 32 - Classe REI (min): 60;

Altezza antincendio (m): da oltre 32 a 80 - Classe REI (min): 90;

Altezza antincendio (m): oltre 80 - Classe REI (min): 120.

Inoltre il materiale previsto per la realizzazione del dispositivo antipánico dovrà consentire il funzionamento a temperature comprese tra i -20 °C e i +100 °C (UNI EN 1125).

01.06.04.R05 Sostituibilità per porte tagliafuoco**Classe di Requisiti: Facilità d'intervento****Classe di Esigenza: Funzionalità**

Le porte tagliafuoco dovranno essere realizzate e collocate in modo da consentire la loro sostituibilità, e/o la collocazione di parti ed elementi essi soggetti a guasti.

Prestazioni:

I dispositivi antipánico e/o quelli di manovra devono essere facilmente accessibili in modo che la loro sostituzione possa avvenire con facilità di esecuzione, senza rischi e senza necessità di smontare tutto l'insieme e senza

danneggiare le finiture superficiali. Per quelle predisposte, anche nella facilità di sostituzione delle vetrate danneggiate.

Livello minimo della prestazione:

Onde facilitare la sostituzione è fondamentale che i componenti ed i dispositivi antipanico siano corrispondenti a quelle previste dalle norme UNI EN 179, UNI EN 1125, UNI EN 1158.

01.06.04.R06 Stabilità chimico reattiva per porte tagliafuoco

Classe di Requisiti: Protezione dagli agenti chimici ed organici

Classe di Esigenza: Sicurezza

Le porte tagliafuoco e i materiali costituenti sotto l'azione di sostanze chimiche con le quali possono venire in contatto non dovranno produrre reazioni chimiche.

Prestazioni:

Sotto l'azione degli agenti chimici normalmente presenti nell'aria o provenienti dall'utilizzazione degli ambienti, le porte tagliafuoco devono conservare inalterate le caratteristiche chimico-fisiche, dimensionali, funzionali e di finitura superficiale, in modo da assicurare il rispetto dei limiti prestazionali.

Livello minimo della prestazione:

Le porte tagliafuoco dovranno avere una resistenza alla corrosione pari ad almeno al grado 3, in base a quanto previsto dal prEN 1670 (UNI EN 1125).

ANOMALIE RICONTRABILI

01.06.04.A01 Alterazione cromatica

Alterazione che si può manifestare attraverso la variazione di uno o più parametri che definiscono il colore: tinta, chiarezza, saturazione. Può evidenziarsi in modo localizzato o in zone più ampie diversamente a secondo delle condizioni.

01.06.04.A02 Bolla

Rigonfiamento della pellicola causato spesso da eccessiva temperatura.

01.06.04.A03 Corrosione

Decadimento dei materiali metallici a causa della combinazione con sostanze presenti nell'ambiente (ossigeno, acqua, anidride carbonica, ecc.).

01.06.04.A04 Deformazione

Variazioni geometriche e morfologiche dei profili e degli elementi di tamponamento per fenomeni di ritiro quali imbarcamento, svergolamento, ondulazione.

01.06.04.A05 Deposito superficiale

Accumulo di pulviscolo atmosferico o di altri materiali estranei quali microrganismi, residui organici, ecc. di spessore variabile, poco coerente e poco aderente al materiale sottostante.

01.06.04.A06 Distacco

Distacco di due o più strati di un pannello per insufficiente adesione delle parti.

01.06.04.A07 Fessurazione

Formazione di soluzioni di continuità nel materiale con distacco macroscopico delle parti.

01.06.04.A08 Frantumazione

Riduzione della lastra di vetro in frammenti per cause traumatiche.

01.06.04.A09 Fratturazione

Formazione di soluzioni di continuità nel materiale con o senza spostamento delle parti.

01.06.04.A10 Incrostazione

Deposito a strati molto aderente al substrato composto generalmente da sostanze inorganiche o di natura biologica.

01.06.04.A11 Lesione

Degradazione che si manifesta in seguito ad eventi traumatici con effetti di soluzione di continuità con o senza distacco tra le parti.

01.06.04.A12 Macchie

Pigmentazione accidentale e localizzata della superficie.

01.06.04.A13 Non ortogonalità

La ortogonalità dei telai mobili rispetto a quelli fissi dovuta generalmente per la mancanza di registrazione periodica dei fissaggi.

01.06.04.A14 Patina

Variazione del colore originario del materiale per alterazione della superficie dei materiali per fenomeni non legati a degradazione.

01.06.04.A15 Perdita di lucentezza

Opacizzazione del legno.

01.06.04.A16 Perdita di materiale

Mancanza di parti e di piccoli elementi in seguito ad eventi traumatici.

01.06.04.A17 Perdita di trasparenza

Perdita di trasparenza ed aumento della fragilità del vetro a causa dell'azione di agenti esterni.

01.06.04.A18 Scagliatura, screpolatura

Distacco totale o parziale di parti della pellicola dette scaglie che avviene in prossimità di scollaggi o soluzioni di continuità.

01.06.04.A19 Scollaggi della pellicola

Mancanza di aderenza della pellicola al substrato per cause diverse e successiva scagliatura.

CONTROLLI ESEGUIBILI DALL'UTENTE

01.06.04.C01 Controllo certificazioni

Cadenza: *quando occorre*

Tipologia: *Controllo a vista*

Controllare le certificazioni di omologazione, la scheda tecnica del fornitore o altra documentazione da conservare in apposito archivio.

01.06.04.C03 Controllo degli spazi

Cadenza: ogni mese

Tipologia: Controllo a vista

Controllare che non vi siano ostacoli in prossimità degli spazi interessati dalle porte antipanico o in prossimità di esse.

01.06.04.C04 Controllo delle serrature

Cadenza: ogni 12 mesi

Tipologia: Controllo a vista

Controllo della loro funzionalità.

- Requisiti da verificare: 1) *Riparabilità*.
- Anomalie riscontrabili: 1) *Corrosione*.

01.06.04.C06 Controllo parti in vista

Cadenza: ogni 12 mesi

Tipologia: Controllo a vista

Controllo delle parti in vista, delle finiture e dello strato di protezione superficiale (qualora il tipo di rivestimento lo preveda). Controllo dei fissaggi del telaio al controtelaio.

- Requisiti da verificare: 1) *Resistenza al fuoco per porte tagliafuoco*; 2) *Resistenza agli urti per porte tagliafuoco*.
- Anomalie riscontrabili: 1) *Alterazione cromatica*; 2) *Bolla*; 3) *Corrosione*; 4) *Deformazione*; 5) *Deposito superficiale*; 6) *Distacco*; 7) *Fessurazione*; 8) *Frantumazione*; 9) *Fratturazione*; 10) *Incrostazione*; 11) *Lesione*; 12) *Macchie*; 13) *Non ortogonalità*; 14) *Patina*; 15) *Perdita di lucentezza*; 16) *Scagliatura, screpolatura*; 17) *Scollaggi della pellicola*.

01.06.04.C07 Controllo ubicazione porte

Cadenza: ogni 6 mesi

Tipologia: Controllo a vista

Controllare l'individuazione delle porte antipanico rispetto ai progetti ed ai piani di evacuazione e di sicurezza.

01.06.04.C08 Controllo vetri

Cadenza: ogni 6 mesi

Tipologia: Controllo a vista

Controllo uniformità dei vetri e delle sigillature vetro-telaio. Controllare la presenza di depositi o sporco. Verifica di assenza di anomalie e/o difetti (rottura, depositi, macchie, ecc.).

- Requisiti da verificare: 1) *Oscurabilità*; 2) *Pulibilità*; 3) *Sostituibilità per porte tagliafuoco*.
- Anomalie riscontrabili: 1) *Deposito superficiale*; 2) *Frantumazione*; 3) *Fratturazione*; 4) *Perdita di lucentezza*; 5) *Perdita di trasparenza*.

CONTROLLI ESEGUIBILI DA PERSONALE SPECIALIZZATO

01.06.04.C02 Controllo controbocchette

Cadenza: ogni mese

Tipologia: Controllo

Verificare il posizionamento delle controbocchette a pavimento rispetto al filo del pavimento, assicurandosi che l'altezza superiore non sia maggiore di 15 mm. Verificare inoltre l'assenza di polvere e sporcizia.

- Requisiti da verificare: 1) *Pulibilità*.

- Anomalie riscontrabili: 1) *Deposito superficiale.*
- Ditte specializzate: *Specializzati vari.*

01.06.04.C05 Controllo maniglione

Cadenza: *ogni mese*

Tipologia: *Controllo*

Controllo del corretto funzionamento dei maniglioni e degli elementi di manovra che regolano lo sblocco delle ante.

- Requisiti da verificare: 1) *Resistenza agli urti per porte tagliafuoco.*
- Anomalie riscontrabili: 1) *Deformazione.*
- Ditte specializzate: *Specializzati vari.*

MANUTENZIONI ESEGUIBILI DALL'UTENTE

01.06.04.I01 Lubrificazione serrature, cerniere

Cadenza: *ogni 6 mesi*

Lubrificazione ed ingrassaggio delle serrature e cerniere con prodotti siliconici, verifica del corretto funzionamento.

01.06.04.I02 Pulizia ante

Cadenza: *quando occorre*

Pulizia delle ante con prodotti detergenti non aggressivi idonei al tipo di materiale.

01.06.04.I03 Pulizia organi di movimentazione

Cadenza: *quando occorre*

Pulizia degli organi di movimentazione tramite detergenti comuni.

01.06.04.I04 Pulizia telai

Cadenza: *ogni 6 mesi*

Pulizia del telaio con prodotti detergenti non aggressivi idonei al tipo di materiale.

01.06.04.I05 Pulizia vetri

Cadenza: *quando occorre*

Pulizia e rimozione dello sporco e dei depositi superficiali con detergenti idonei.

01.06.04.I06 Registrazione maniglione

Cadenza: *ogni 6 mesi*

Registrazione maniglione antipanico e lubrificazione degli accessori di manovra apertura-chiusura.

01.06.04.I09 Rimozione ostacoli

Cadenza: *ogni 2 anni*

Rimozione di eventuali ostacoli in prossimità degli spazi interessati dalle porte antipanico o in prossimità di esse.

01.06.04.I10 Verifica funzionamento

Cadenza: ogni 6 mesi

Verifica del corretto funzionamento di apertura-chiusura mediante prova manuale.

MANUTENZIONI ESEGUIBILI DA PERSONALE SPECIALIZZATO**01.06.04.I07 Regolazione controtelai****Cadenza: ogni 12 mesi**

Regolazione del fissaggio dei controtelai alle pareti.

- Ditte specializzate: *Serramentista*.

01.06.04.I08 Regolazione telai**Cadenza: ogni 12 mesi**

Regolazione del fissaggio dei telai ai controtelai.

- Ditte specializzate: *Serramentista*.

Elemento Manutenibile: 01.06.05**Sovrapporta**

Unità Tecnologica: 01.06
Infissi interni

Si tratta di aperture vetrate, con telaio in materiali diversi, poste nella parte superiore dei vani porta. La loro funzione è quella di consentire il passaggio di luce naturale da un ambiente ben illuminato ad un altro scarsamente illuminato. Qualora le aperture siano apribili, anche per consentire il passaggio d'aria tra due ambienti.

ANOMALIE RISCONTRABILI**01.06.05.A01 Alterazione cromatica**

Alterazione che si può manifestare attraverso la variazione di uno o più parametri che definiscono il colore: tinta, chiarezza, saturazione. Può evidenziarsi in modo localizzato o in zone più ampie diversamente a secondo delle condizioni.

01.06.05.A02 Bolla

Rigonfiamento della pellicola causato spesso da eccessiva temperatura.

01.06.05.A03 Corrosione

Decadimento dei materiali metallici a causa della combinazione con sostanze presenti nell'ambiente (ossigeno, acqua, anidride carbonica, ecc.).

01.06.05.A04 Deformazione

Variazione geometriche e morfologiche dei profili e degli elementi di tamponamento per fenomeni di ritiro quali

imbarcamento, svergolamento, ondulazione.

01.06.05.A05 Deposito superficiale

Accumulo di pulviscolo atmosferico o di altri materiali estranei quali microrganismi, residui organici, ecc. di spessore variabile, poco coerente e poco aderente al materiale sottostante.

01.06.05.A06 Distacco

Distacco di due o più strati di un pannello per insufficiente adesione delle parti.

01.06.05.A07 Fessurazione

Formazione di soluzioni di continuità nel materiale con distacco macroscopico delle parti.

01.06.05.A08 Frantumazione

Riduzione della lastra di vetro in frammenti per cause traumatiche.

01.06.05.A09 Fratturazione

Formazione di soluzioni di continuità nel materiale con o senza spostamento delle parti.

01.06.05.A10 Incrostazione

Deposito a strati molto aderente al substrato composto generalmente da sostanze inorganiche o di natura biologica.

01.06.05.A11 Infracidamento

Degradazione che si manifesta con la formazione di masse scure polverulente dovuta ad umidità e alla scarsa ventilazione.

01.06.05.A12 Lesione

Degradazione che si manifesta in seguito ad eventi traumatici con effetti di soluzione di continuità con o senza distacco tra le parti.

01.06.05.A13 Macchie

Pigmentazione accidentale e localizzata della superficie.

01.06.05.A14 Non ortogonalità

La ortogonalità dei telai mobili rispetto a quelli fissi dovuta generalmente per la mancanza di registrazione periodica dei fissaggi.

01.06.05.A15 Patina

Variazione del colore originario del materiale per alterazione della superficie dei materiali per fenomeni non legati a degradazione.

01.06.05.A16 Perdita di lucentezza

Opacizzazione del legno.

01.06.05.A17 Perdita di materiale

Mancanza di parti e di piccoli elementi in seguito ad eventi traumatici.

01.06.05.A18 Perdita di trasparenza

Perdita di trasparenza ed aumento della fragilità del vetro a causa dell'azione di agenti esterni.

01.06.05.A19 Scagliatura, screpolatura

Distacco totale o parziale di parti della pellicola dette scaglie che avviene in prossimità di scollaggi o soluzioni di continuità.

01.06.05.A20 Scollaggi della pellicola

Mancanza di aderenza della pellicola al substrato per cause diverse e successiva scagliatura.

CONTROLLI ESEGUIBILI DALL'UTENTE

01.06.05.C01 Controllo parti in vista

Cadenza: ogni 12 mesi

Tipologia: Controllo a vista

Controllo delle parti in vista, delle finiture e dello strato di protezione superficiale (qualora il tipo di rivestimento lo preveda).

- Requisiti da verificare: 1) *Regolarità delle finiture.*
- Anomalie riscontrabili: 1) *Deposito superficiale.*

01.06.05.C02 Controllo vetri

Cadenza: ogni 6 mesi

Tipologia: Controllo a vista

Controllo uniformità dei vetri e delle sigillature vetro-telaio. Controllare la presenza di depositi o sporco. Verifica di assenza di anomalie e/o difetti (rottura, depositi, macchie, ecc.).

- Requisiti da verificare: 1) *Oscurabilità;* 2) *Pulibilità;* 3) *Sostituibilità.*
- Anomalie riscontrabili: 1) *Deposito superficiale;* 2) *Frantumazione;* 3) *Fratturazione;* 4) *Perdita di lucentezza;* 5) *Perdita di trasparenza.*

MANUTENZIONI ESEGUIBILI DALL'UTENTE

01.06.05.I01 Pulizia delle guide di scorrimento

Cadenza: ogni 6 mesi

Pulizia dei residui organici che possono compromettere la funzionalità delle guide di scorrimento.

01.06.05.I02 Pulizia organi di movimentazione

Cadenza: quando occorre

Pulizia degli organi di movimentazione tramite detergenti comuni.

01.06.05.I03 Pulizia telai

Cadenza: ogni 6 mesi

Pulizia del telaio con prodotti detergenti non aggressivi idonei al tipo di materiale.

01.06.05.I04 Pulizia vetri

Cadenza: quando occorre

Pulizia e rimozione dello sporco e dei depositi superficiali con detergenti idonei.

MANUTENZIONI ESEGUIBILI DA PERSONALE SPECIALIZZATO

01.06.05.I05 Ripristino protezione verniciatura parti in legno

Cadenza: ogni 2 anni

Ripristino della protezione di verniciatura previa asportazione del vecchio strato per mezzo di carte abrasive leggere ed otturazione con stucco per legno di eventuali fessurazioni. Applicazione di uno strato impregnante e rinnovo, a pennello, dello strato protettivo con l'impiego di prodotti idonei al tipo di legno.

- Ditte specializzate: *Pittore*.

Elemento Manutenibile: 01.06.06

Telai vetrati

Unità Tecnologica: 01.06

Infissi interni

Si tratta di aperture vetrate, con telaio in materiali diversi, poste nelle pareti interne con altezza variabile. La loro funzione è quella di consentire il passaggio di luce naturale da un ambiente ben illuminato ad un altro scarsamente illuminato.

ANOMALIE RISCONTRABILI

01.06.06.A01 Alterazione cromatica

Alterazione che si può manifestare attraverso la variazione di uno o più parametri che definiscono il colore: tinta, chiarezza, saturazione. Può evidenziarsi in modo localizzato o in zone più ampie diversamente a secondo delle condizioni.

01.06.06.A02 Bolla

Rigonfiamento della pellicola causato spesso da eccessiva temperatura.

01.06.06.A03 Corrosione

Decadimento dei materiali metallici a causa della combinazione con sostanze presenti nell'ambiente (ossigeno, acqua, anidride carbonica, ecc.).

01.06.06.A04 Deformazione

Variazioni geometriche e morfologiche dei profili e degli elementi di tamponamento per fenomeni di ritiro quali imbarcamento, svergolamento, ondulazione.

01.06.06.A05 Deposito superficiale

Accumulo di pulviscolo atmosferico o di altri materiali estranei quali microrganismi, residui organici, ecc. di spessore variabile, poco coerente e poco aderente al materiale sottostante.

01.06.06.A06 Distacco

Distacco di due o più strati di un pannello per insufficiente adesione delle parti.

01.06.06.A07 Fessurazione

Formazione di soluzioni di continuità nel materiale con distacco macroscopico delle parti.

01.06.06.A08 Frantumazione

Riduzione della lastra di vetro in frammenti per cause traumatiche.

01.06.06.A09 Fratturazione

Formazione di soluzioni di continuità nel materiale con o senza spostamento delle parti.

01.06.06.A10 Incrostazione

Deposito a strati molto aderente al substrato composto generalmente da sostanze inorganiche o di natura biologica.

01.06.06.A11 Infracidamento

Degradazione che si manifesta con la formazione di masse scure polverulente dovuta ad umidità e alla scarsa ventilazione.

01.06.06.A12 Lesione

Degradazione che si manifesta in seguito ad eventi traumatici con effetti di soluzione di continuità con o senza distacco tra le parti.

01.06.06.A13 Macchie

Pigmentazione accidentale e localizzata della superficie.

01.06.06.A14 Non ortogonalità

La ortogonalità dei telai mobili rispetto a quelli fissi dovuta generalmente per la mancanza di registrazione periodica dei fissaggi.

01.06.06.A15 Patina

Variazione del colore originario del materiale per alterazione della superficie dei materiali per fenomeni non legati a degradazione.

01.06.06.A16 Perdita di lucentezza

Opacizzazione del legno.

01.06.06.A17 Perdita di materiale

Mancanza di parti e di piccoli elementi in seguito ad eventi traumatici.

01.06.06.A18 Perdita di trasparenza

Perdita di trasparenza ed aumento della fragilità del vetro a causa dell'azione di agenti esterni.

01.06.06.A19 Scagliatura, screpolatura

Distacco totale o parziale di parti della pellicola dette scaglie che avviene in prossimità di scollaggi o soluzioni di continuità.

01.06.06.A20 Scollaggi della pellicola

Mancanza di aderenza della pellicola al substrato per cause diverse e successiva scagliatura.

CONTROLLI ESEGUIBILI DALL'UTENTE

01.06.06.C01 Controllo parti in vista

Cadenza: ogni 12 mesi

Tipologia: Controllo a vista

Controllo delle parti in vista, delle finiture e dello strato di protezione superficiale (qualora il tipo di rivestimento lo preveda).

- Requisiti da verificare: 1) *Regolarità delle finiture.*
- Anomalie riscontrabili: 1) *Deposito superficiale;* 2) *Non ortogonalità.*

01.06.06.C02 Controllo vetri

Cadenza: ogni 6 mesi

Tipologia: Controllo a vista

Controllo uniformità dei vetri e delle sigillature vetro-telaio. Controllare la presenza di depositi o sporco. Verifica di assenza di anomalie e/o difetti (rottura, depositi, macchie, ecc.).

- Requisiti da verificare: 1) *Oscurabilità;* 2) *Pulibilità;* 3) *Sostituibilità.*
- Anomalie riscontrabili: 1) *Deposito superficiale;* 2) *Frantumazione;* 3) *Fratturazione;* 4) *Perdita di lucentezza;* 5) *Perdita di trasparenza.*

MANUTENZIONI ESEGUIBILI DALL'UTENTE

01.06.06.I01 Pulizia telai

Cadenza: ogni 6 mesi

Pulizia del telaio con prodotti detergenti non aggressivi idonei al tipo di materiale.

01.06.06.I02 Pulizia vetri

Cadenza: quando occorre

Pulizia e rimozione dello sporco e dei depositi superficiali con detergenti idonei.

MANUTENZIONI ESEGUIBILI DA PERSONALE SPECIALIZZATO

01.06.06.I03 Ripristino protezione verniciatura parti in legno

Cadenza: ogni 2 anni

Ripristino della protezione di verniciatura previa asportazione del vecchio strato per mezzo di carte abrasive leggere ed otturazione con stucco per legno di eventuali fessurazioni. Applicazione di uno strato impregnante e rinnovo, a pennello, dello strato protettivo con l'impiego di prodotti idonei al tipo di legno.

- Ditte specializzate: *Pittore.*

Unità Tecnologica: 01.07

Solai

I solai rappresentano il limite di separazione tra gli elementi spaziali di un piano e quelli del piano successivo. Dal punto di vista strutturale i solai devono assolvere alle funzioni di: sostegno del peso proprio e dei carichi accidentali; di collegamento delle pareti perimetrali. Inoltre debbono assicurare una coibenza acustica soddisfacente; assicurare una buona coibenza termica; avere una adeguata resistenza. Una classificazione dei numerosi solai può essere fatta in base al loro funzionamento statico o in base ai materiali che li costituiscono.

REQUISITI E PRESTAZIONI (UT)

01.07.R01 (Attitudine al) controllo dell'inerzia termica

Classe di Requisiti: Termici ed igrotermici

Classe di Esigenza: Benessere

Contribuisce, con l'accumulo di calore, al benessere termico.

Prestazioni:

Esso si definisce attraverso il fattore d'inerzia definito come rapporto tra le masse di potenziale accumulo termico e la superficie di pavimento. Il fattore di inerzia si traduce tecnologicamente nel controllo delle masse efficaci di accumulo e di cessione termica degli elementi costruttivi del solaio.

Livello minimo della prestazione:

A titolo indicativo i valori del fattore di inerzia possono essere:

- < 150 kg/m², per edifici a bassa inerzia termica;
- 150 - 300 kg/m², per edifici a media inerzia;
- > 300 kg/m², per edifici ad alta inerzia.

01.07.R02 (Attitudine al) controllo della freccia massima

Classe di Requisiti: Di stabilità

Classe di Esigenza: Sicurezza

La freccia di inflessione di un solaio costituisce il parametro attraverso il quale viene giudicata la deformazione sotto carico e la sua elasticità.

Prestazioni:

Il controllo della freccia massima avviene sullo strato portante o impalcato strutturale che viene sottoposto al carico proprio, a quello degli altri strati ed elementi costituenti il solaio e a quello delle persone e delle attrezzature ipotizzati per l'utilizzo.

Livello minimo della prestazione:

Le deformazioni devono risultare compatibili con le condizioni di esercizio del solaio e degli elementi costruttivi ed impiantistici ad esso collegati secondo le norme vigenti.

01.07.R03 Isolamento acustico dai rumori aerei

Classe di Requisiti: Acustici

Classe di Esigenza: Benessere

E' l'attitudine a determinare un isolamento acustico dai rumori aerei tra due elementi spaziali sovrapposti.

Prestazioni:

La prestazione di isolamento acustico dai rumori aerei dei solai si può ottenere attraverso la prova di laboratorio del loro potere fonoisolante. L'esito della prova può essere sinteticamente espresso attraverso l'indice di valutazione del potere fonoisolante.

Livello minimo della prestazione:

E' possibile assegnare ad un certo solaio finito il requisito di isolamento acustico dai rumori aerei attraverso l'indice di

valutazione del potere fonoisolante calcolato di volta in volta in laboratorio.

01.07.R04 Isolamento acustico dai rumori d'urto

Classe di Requisiti: Acustici

Classe di Esigenza: Benessere

E' l'attitudine a determinare un isolamento acustico dai rumori impattivi o d'urto dei solai.

Prestazioni:

La valutazioni delle prestazioni di isolamento acustico dai rumori impattivi o d'urto dei solai si può ottenere attraverso la prova in laboratorio del livello di pressione sonora (Lc) provocato da rumore di calpestio. Attraverso il risultato della prova può essere sinteticamente espresso l'indice di valutazione del livello di rumore di calpestio (Lnw).

Livello minimo della prestazione:

E' possibile assegnare ad un certo solaio finito il requisito di isolamento acustico dai rumori impattivi o d'urto attraverso l'indice del livello di rumore di calpestio (Lnw) calcolato di volta in volta in laboratorio. Esiste un indice sintetico (indice di attenuazione del livello di rumore di calpestio normalizzato delta Lw) espresso dall'attenuazione ottenuta in corrispondenza della frequenza di 500 Hz.

01.07.R05 Isolamento termico

Classe di Requisiti: Termici ed igrotermici

Classe di Esigenza: Benessere

La prestazione di isolamento termico è da richiedere quando il solaio separa due ambienti sovrapposti nei quali possono essere presenti stati termici differenti. Si calcola in fase di progetto attraverso il calcolo della termotrasmittanza.

Prestazioni:

La valutazione delle prestazioni effettive può essere fatta in opera con il metodo dei termoflussimetri. Il valore della termotrasmittanza è influenzato soprattutto dallo strato portante.

Livello minimo della prestazione:

I livelli minimi variano in funzione dei parametri dettati dalle normative vigenti.

01.07.R06 Reazione al fuoco

Classe di Requisiti: Protezione antincendio

Classe di Esigenza: Sicurezza

Livello di partecipazione al fuoco dei materiali combustibili costituenti i i solai.

Prestazioni:

I materiali costituenti i solai devono essere di classe non superiore a 1 (uno) secondo la classificazione di reazione al fuoco prevista dal D.M. 26.6.1984. Le prestazioni di reazione al fuoco dei materiali devono essere certificate da "marchio di conformità" con i dati: del nome del produttore; dell'anno di produzione; della classe di reazione al fuoco; dell'omologazione del Ministero dell'Interno.

Livello minimo della prestazione:

I livelli prestazionali variano in funzione delle prove di classificazione di reazione al fuoco e omologazione dei materiali:

- della velocità di propagazione della fiamma;
- del tempo di post - combustione;
- del tempo di post - incadescenza;
- dell'estensione della zona danneggiata.

01.07.R07 Regolarità delle finiture

Classe di Requisiti: Visivi

Classe di Esigenza: Aspetto

I materiali costituenti i solai devono avere gli strati superficiali in vista privi di difetti, fessurazioni, distacchi, ecc. e/o comunque esenti da caratteri che possano rendere difficile la lettura formale.

Prestazioni:

Le superfici dei materiali costituenti i solai non devono presentare fessurazioni a vista, né screpolature o sbollature superficiali. Le coloriture devono essere omogenee e non presentare tracce di ripresa di colore, che per altro saranno tollerate solamente su grandi superfici.

Livello minimo della prestazione:

Essi variano in funzione dei materiali utilizzati per i rivestimenti superficiali.

01.07.R08 Resistenza al fuoco**Classe di Requisiti: Protezione antincendio****Classe di Esigenza: Sicurezza**

E' l'attitudine a conservare, per un tempo determinato, in tutto o in parte la stabilità meccanica, la tenuta al gas e ai vapori e l'isolamento termico.

Prestazioni:

Per i solai l'esposizione significativa al fuoco è all'intradosso. E' previsto che i solai siano semplicemente appoggiati e durante l'esposizione devono mantenere la capacità portante sotto i carichi ammissibili. Gli elementi strutturali dei solai devono comunque presentare una resistenza al fuoco (REI) non inferiore a quello determinabile in funzione del carico d'incendio, secondo le modalità specificate nella C.M. dell'Interno 14.9.1961 n.91. Gli elementi costruttivi dei solai devono inoltre rispettare le specifiche disposizioni normative in vigore per i tipi di attività.

Livello minimo della prestazione:

In particolare gli elementi costruttivi dei solai devono avere la resistenza al fuoco indicata di seguito, espressa in termini di tempo entro il quale il solaio conserva stabilità, tenuta alla fiamma e ai fumi e isolamento termico:

Altezza antincendio (m): da 12 a 32 - Classe REI (min): 60;

Altezza antincendio (m): da oltre 32 a 80 - Classe REI (min): 90;

Altezza antincendio (m): oltre 80 - Classe REI (min): 120.

01.07.R09 Resistenza agli urti**Classe di Requisiti: Di stabilità****Classe di Esigenza: Sicurezza**

I solai, sottoposti ad urti convenzionali di un corpo con determinate caratteristiche dotato di una certa energia, non devono essere né attraversati, né tantomeno spostarsi, né produrre la caduta di pezzi pericolosi per gli utenti.

Prestazioni:

I materiali costituenti i solai devono resistere agli urti prodotti dalla caduta di oggetti senza che si manifestino fessurazioni, deformazioni, ecc.)

Livello minimo della prestazione:

In edilizia residenziale, per gli urti cosiddetti di sicurezza, i valori da verificare in corrispondenza dell'estradosso del solaio possono essere:

- urto di grande corpo molle con l'energia massima d'urto $E \geq 900$ J;

- urto di grande corpo duro con $E \geq 50$ J.

01.07.R10 Resistenza agli agenti aggressivi**Classe di Requisiti: Protezione dagli agenti chimici ed organici****Classe di Esigenza: Sicurezza**

I materiali costituenti i solai non debbono subire dissoluzioni o disgregazioni e mutamenti di aspetto a causa dell'azione di agenti aggressivi chimici.

Prestazioni:

I materiali costituenti i solai non devono deteriorarsi o comunque perdere le prestazioni iniziali in presenza degli agenti chimici normalmente presenti negli ambienti. I materiali devono comunque consentire le operazioni di pulizia.

Livello minimo della prestazione:

I livelli prestazionali variano in funzione dei prodotti di rivestimenti utilizzati. Generalmente la resistenza agli aggressivi chimici, per prodotti per rivestimenti di pavimentazione, si suddivide in tre classi:

- C0, rivestimenti utilizzati in ambienti privi di prodotti chimici;

- C1, rivestimenti utilizzati in ambienti a contatto in modo accidentale con prodotti chimici;

- C2, rivestimenti utilizzati in ambienti frequentemente a contatto con prodotti chimici.

01.07.R11 Resistenza agli attacchi biologici

Classe di Requisiti: Protezione dagli agenti chimici ed organici

Classe di Esigenza: Sicurezza

I materiali costituenti i solai a seguito della presenza di organismi viventi (animali, vegetali, microrganismi) non dovranno subire riduzioni di

Prestazioni:

La resistenza dei solai agli attacchi biologici dipende in modo essenziale dai materiali di cui sono costituiti. La forma, la collocazione possono a loro volta influenzare l'insediamento di agenti biologici. Per gli elementi in legno, per quelli in resine sintetiche e in materiale di origine organica, i parametri attraverso i quali è possibile valutare il requisito sono: la perdita del peso di materiale per attacco di funghi; lo sviluppo di larve ed insetti; la resistenza ai microrganismi e ai roditori. In ogni caso non devono deteriorarsi sotto l'attacco dei suddetti agenti biologici e consentire un'agevole pulizia delle superfici.

Livello minimo della prestazione:

I livelli prestazionali variano in funzione dei prodotti di rivestimenti utilizzati.

01.07.R12 Resistenza all'acqua

Classe di Requisiti: Protezione dagli agenti chimici ed organici

Classe di Esigenza: Sicurezza

I materiali costituenti i solai, a contatto con l'acqua, dovranno mantenere inalterate le proprie caratteristiche chimico-fisiche.

Prestazioni:

Non devono verificarsi deterioramenti di alcun tipo dei materiali costituenti i solai, nei limiti indicati dalla normativa. L'acqua inoltre non deve raggiungere i materiali isolanti né quelli deteriorabili in presenza di umidità.

Livello minimo della prestazione:

I livelli prestazionali variano in funzione dei prodotti di rivestimenti utilizzati. Generalmente la resistenza all'acqua, per prodotti per rivestimenti di pavimentazione, si in:

- E0, rivestimenti utilizzati in ambienti in cui la presenza di acqua è accidentale e la pulizia e la manutenzione vengono eseguite "a secco";
- E1, rivestimenti utilizzati in ambienti in cui la presenza di acqua è occasionale. La manutenzione è "a secco" e la pulizia "a umido";
- E2, rivestimenti utilizzati in ambienti in cui vi è presenza di acqua ma non sistematica. La manutenzione avviene "a umido" e la pulizia mediante lavaggio.
- E3, rivestimenti utilizzati in ambienti in cui vi è presenza di acqua prolungata. La manutenzione e la pulizia avvengono sempre con lavaggio.

01.07.R13 Resistenza meccanica

Classe di Requisiti: Di stabilità

Classe di Esigenza: Sicurezza

I solai devono contrastare in modo efficace la manifestazione di eventuali rotture, o deformazioni rilevanti, causate dall'azione di possibili sollecitazioni.

Prestazioni:

I solai devono essere idonei a contrastare efficacemente il prodursi di rotture o deformazioni di una certa entità in conseguenza di azioni e sollecitazioni meccaniche, in modo da assicurare la durata e la funzionalità nel tempo senza pregiudicare la sicurezza all'utenza. A tal fine si considerano le seguenti azioni: carichi dovuti al peso proprio e di esercizio, sollecitazioni sismiche, carichi dovuti a dilatazioni termiche, assestamenti e deformazioni di strutture portanti. Gli eventuali cedimenti e/o deformazioni devono essere compensati da sistemi di giunzione e connessione. Comunque, in relazione alla funzione strutturale, le caratteristiche dei solai devono corrispondere a quelle prescritte dalle leggi e normative vigenti.

Livello minimo della prestazione:

Le prestazioni sono generalmente affidate allo strato o elementi portanti. I parametri di valutazione della prestazione possono essere il sovraccarico ammissibile espresso in daN oppure la luce limite di esercizio espresso in m.

01.07.R14 Tenuta all'acqua

Classe di Requisiti: *Termici ed igrotermici*

Classe di Esigenza: *Benessere*

La tenuta all'acqua è intesa come non passaggio di acqua negli ambienti sottostanti.

Prestazioni:

Caratteristiche funzionali per la tenuta all'acqua, oltre la resistenza all'acqua degli strati che possono essere bagnati sono l'impermeabilità specifica e la continuità di presenza del materiale costituente sia lo strato di rivestimento che quello di collegamento. Invece la presenza di discontinuità sottostanti può interrompere o ridurre la permeazione capillare e favorire la rievaporazione dell'acqua penetrata.

Livello minimo della prestazione:

I livelli prestazionali variano in funzione delle categorie di prodotti utilizzati.

L'Unità Tecnologica è composta dai seguenti Elementi Manutenibili:

° 01.07.01 Solai in c.a. e laterizio

° 01.07.02 Solai misti in parte prefabbricati

Elemento Manutenibile: 01.07.01

Solai in c.a. e laterizio

Unità Tecnologica: 01.07

Solai

Si tratta di solai misti realizzati in c.a. e laterizi speciali (pignatte, volterrane, tavelle), gettati in opera. Rispetto ai solai in c.a. presentano caratteristiche maggiori di coibenza, di isolamento acustico e di leggerezza.

REQUISITI E PRESTAZIONI (EM)

01.07.01.R01 Isolamento termico per solai in c.a. e laterizio

Classe di Requisiti: Termici ed igrotermici

Classe di Esigenza: Benessere

La prestazione di isolamento termico è da richiedere quando il solaio separa due ambienti sovrapposti nei quali possono essere presenti stati termici differenti. Si calcola in fase di progetto attraverso il calcolo della termotrasmissione.

Prestazioni:

La valutazione delle prestazioni effettive può essere fatta in opera con il metodo dei termoflussimetri. Il valore della termotrasmissione è influenzato soprattutto dallo strato portante.

Livello minimo della prestazione:

Un solaio per edilizia residenziale con strato portante in conglomerato cementizio armato precompresso con $s=20$ cm ha una termotrasmissione di $1,52 - 1,62 \text{ W/m}^2 \text{ }^\circ\text{C}$.

ANOMALIE RISCOINTRABILI

01.07.01.A01 Avvallamenti o pendenze anomale dei pavimenti

Le pavimentazioni presentano zone con avvallamenti e pendenze anomale che ne pregiudicano la planarità. Nei casi più gravi sono indicatori di dissesti statici e di probabile collasso strutturale.

01.07.01.A02 Disgregazione

Decoesione caratterizzata da distacco di granuli o cristalli sotto minime sollecitazioni meccaniche.

01.07.01.A03 Distacco

Disgregazione e distacco di parti notevoli del materiale che può manifestarsi anche mediante espulsione di elementi prefabbricati dalla loro sede.

01.07.01.A04 Esposizione dei ferri di armatura

Distacchi di parte di calcestruzzo (copriferro) e relativa esposizione dei ferri di armatura a fenomeni di corrosione per l'azione degli agenti atmosferici.

01.07.01.A05 Fessurazioni

Presenza di rotture singole, ramificate, ortogonale o parallele all'armatura che possono interessare l'intero spessore del manufatto.

01.07.01.A06 Lesioni

Si manifestano con l'interruzione del tessuto murario. Le caratteristiche e l'andamento ne caratterizzano l'importanza e il tipo.

01.07.01.A07 Mancanza

Caduta e perdita di parti del materiale del manufatto.

01.07.01.A08 Penetrazione di umidità

Comparsa di macchie di umidità dovute all'assorbimento di acqua.

CONTROLLI ESEGUIBILI DA PERSONALE SPECIALIZZATO

01.07.01.C01 Controllo strutture

Cadenza: ogni 12 mesi

Tipologia: Controllo a vista

Controllo delle parti in vista finalizzato alla ricerca di anomalie che possano anticipare l'insorgenza di fenomeni di dissesto e/o cedimenti strutturali (fessurazioni, lesioni, ecc.).

- Requisiti da verificare: 1) *(Attitudine al) controllo della freccia massima;* 2) *Regolarità delle finiture;* 3) *Resistenza meccanica.*
- Anomalie riscontrabili: 1) *Avvallamenti o pendenze anomale dei pavimenti;* 2) *Disgregazione;* 3) *Distacco;* 4) *Esposizione dei ferri di armatura;* 5) *Fessurazioni;* 6) *Lesioni;* 7) *Mancanza;* 8) *Penetrazione di umidità.*
- Ditte specializzate: *Tecnici di livello superiore.*

MANUTENZIONI ESEGUIBILI DA PERSONALE SPECIALIZZATO

01.07.01.I01 Consolidamento solaio

Cadenza: quando occorre

Consolidamento del solaio in seguito ad eventi straordinari (dissesti, cedimenti) o a cambiamenti architettonici di destinazione o dei sovraccarichi.

- Ditte specializzate: *Tecnici di livello superiore, Specializzati vari.*

01.07.01.I02 Ripresa puntuale fessurazioni

Cadenza: quando occorre

Ripresa puntuale delle fessurazioni e rigonfiamenti localizzati nei rivestimenti.

- Ditte specializzate: *Muratore, Pavimentista, Intonacatore.*

01.07.01.I03 Ritinteggiatura del soffitto

Cadenza: quando occorre

Ritinteggiature delle superfici del soffitto con nuove pitture previa carteggiatura e sverniciatura, stuccatura di eventuali microfessurazione e/o imperfezioni e preparazione del fondo mediante applicazione, se necessario, di prevernici fissanti. Le modalità di ritinteggiatura, i prodotti, le attrezzature variano comunque in funzione delle superfici e dei materiali costituenti.

- Ditte specializzate: *Pittore.*

01.07.01.I04 Sostituzione della barriera al vapore**Cadenza: quando occorre**

Sostituzione della barriera al vapore.

- Ditte specializzate: *Specializzati vari.*

01.07.01.I05 Sostituzione della coibentazione**Cadenza: quando occorre**

Sostituzione della coibentazione.

- Ditte specializzate: *Muratore.*

Elemento Manutenibile: 01.07.02**Solai misti in parte prefabbricati**

Unità Tecnologica: 01.07

Solai

Si tratta di solai misti realizzati con travetti precompressi intervallati da pignatte o tavelle di varia forma, gettati in opera. Rispetto ai solai in c.a. presentano caratteristiche maggiori di coibenza, di isolamento acustico e di leggerezza.

REQUISITI E PRESTAZIONI (EM)**01.07.02.R01 Isolamento termico per solai misti in parte prefabbricati**

Classe di Requisiti: *Termici ed igrotermici*

Classe di Esigenza: *Benessere*

La prestazione di isolamento termico è da richiedere quando il solaio separa due ambienti sovrapposti nei quali possono essere presenti stati termici differenti. Si calcola in fase di progetto attraverso il calcolo della termotrasmissione.

Prestazioni:

La valutazione delle prestazioni effettive può essere fatta in opera con il metodo dei termoflussimetri. Il valore della termotrasmissione è influenzato soprattutto dallo strato portante.

Livello minimo della prestazione:

Un solaio per edilizia residenziale con strato portante in conglomerato cementizio armato precompresso con $s=20$ cm ha una termotrasmissione di $1,52 - 1,62 \text{ W/m}^2 \text{ }^\circ\text{C}$.

ANOMALIE RISCONTRABILI**01.07.02.A01 Avvallamenti o pendenze anomale dei pavimenti**

Le pavimentazioni presentano zone con avvallamenti e pendenze anomale che ne pregiudicano la planarità. Nei casi più gravi sono indicatori di dissesti statici e di probabile collasso strutturale.

01.07.02.A02 Disgregazione

Decoesione caratterizzata da distacco di granuli o cristalli sotto minime sollecitazioni meccaniche.

01.07.02.A03 Distacco

Disgregazione e distacco di parti notevoli del materiale che può manifestarsi anche mediante espulsione di elementi prefabbricati dalla loro sede.

01.07.02.A04 Esposizione dei ferri di armatura

Distacchi di parte di calcestruzzo (copriferro) e relativa esposizione dei ferri di armatura a fenomeni di corrosione per l'azione degli agenti atmosferici.

01.07.02.A05 Fessurazioni

Presenza di rotture singole, ramificate, ortogonale o parallele all'armatura che possono interessare l'intero spessore del manufatto.

01.07.02.A06 Lesioni

Si manifestano con l'interruzione del tessuto murario. Le caratteristiche e l'andamento ne caratterizzano l'importanza e il tipo.

01.07.02.A07 Mancanza

Caduta e perdita di parti del materiale del manufatto.

01.07.02.A08 Penetrazione di umidità

Comparsa di macchie di umidità dovute all'assorbimento di acqua.

CONTROLLI ESEGUIBILI DA PERSONALE SPECIALIZZATO

01.07.02.C01 Controllo strutture

Cadenza: ogni 12 mesi

Tipologia: Controllo a vista

Controllo delle parti in vista finalizzato alla ricerca di anomalie che possano anticipare l'insorgenza di fenomeni di dissesto e/o cedimenti strutturali (fessurazioni, lesioni, ecc.).

- Requisiti da verificare: 1) *(Attitudine al) controllo della freccia massima;* 2) *Regolarità delle finiture;* 3) *Resistenza meccanica.*
- Anomalie riscontrabili: 1) *Avvallamenti o pendenze anomale dei pavimenti;* 2) *Disgregazione;* 3) *Distacco;* 4) *Esposizione dei ferri di armatura;* 5) *Fessurazioni;* 6) *Lesioni;* 7) *Mancanza;* 8) *Penetrazione di umidità.*
- Ditte specializzate: *Tecnici di livello superiore.*

MANUTENZIONI ESEGUIBILI DA PERSONALE SPECIALIZZATO

01.07.02.I01 Consolidamento solaio

Cadenza: quando occorre

Consolidamento del solaio in seguito ad eventi straordinari (dissesti, cedimenti) o a cambiamenti architettonici di destinazione o dei sovraccarichi.

- Ditte specializzate: *Tecnici di livello superiore, Specializzati vari.*

01.07.02.I02 Ripresa puntuale fessurazioni

Cadenza: quando occorre

Ripresa puntuale delle fessurazioni e rigonfiamenti localizzati nei rivestimenti.

- Ditte specializzate: *Muratore, Pavimentista, Intonacatore.*

01.07.02.I03 Ritinteggiatura del soffitto

Cadenza: quando occorre

Ritinteggiature delle superfici del soffitto con nuove pitture previa carteggiatura e sverniciatura, stuccatura di eventuali microfessurazione e/o imperfezioni e preparazione del fondo mediante applicazione, se necessario, di prevernici fissanti. Le modalità di ritinteggiatura, i prodotti, le attrezzature variano comunque in funzione delle superfici e dei materiali costituenti.

- Ditte specializzate: *Pittore.*

01.07.02.I04 Sostituzione della barriera al vapore

Cadenza: quando occorre

Sostituzione della barriera al vapore

- Ditte specializzate: *Specializzati vari.*

01.07.02.I05 Sostituzione della coibentazione

Cadenza: quando occorre

Sostituzione della coibentazione.

- Ditte specializzate: *Specializzati vari, Muratore.*

Unità Tecnologica: 01.08

Pavimentazioni esterne

Le pavimentazioni esterne fanno parte delle partizioni orizzontali esterne. La loro funzione, oltre a quella protettiva, è quella di permettere il transito ai fruitori e la relativa resistenza ai carichi. Importante è che la superficie finale dovrà risultare perfettamente piana con tolleranze diverse a secondo del tipo di rivestimento e della destinazione d'uso dei luoghi. Gli spessori variano in funzione al traffico previsto in superficie. La scelta degli elementi, il materiale, la posa, il giunto, le fughe, gli spessori, l'isolamento, le malte, i collanti, gli impasti ed i fissaggi variano in funzione dei luoghi e del loro impiego. Le pavimentazioni esterne possono essere di tipo: cementizio, lapideo, resinoso, resiliente, ceramico, lapideo di cava, lapideo in conglomerato, ecc..

REQUISITI E PRESTAZIONI (UT)

01.08.R01 Assenza di emissioni di sostanze nocive

Classe di Requisiti: Protezione dagli agenti chimici ed organici

Classe di Esigenza: Sicurezza

I rivestimenti non debbono in condizioni normali di esercizio emettere sostanze tossiche, polveri, gas o altri odori fastidiosi per gli utenti.

Prestazioni:

I materiali costituenti le pavimentazioni non devono emettere sostanze nocive per gli utenti (gas, vapori, fibre, polveri, radiazioni nocive ecc.), sia in condizioni normali che sotto l'azione dell'ambiente (temperatura, tasso di umidità, raggi ultravioletti, ecc.). In particolare deve essere assente l'emissione di composti chimici organici, quali la formaldeide, nonché la diffusione di fibre di vetro.

Livello minimo della prestazione:

Dovranno essere rispettati i seguenti limiti:

- concentrazione limite di formaldeide non superiore a 0,1 p.p.m. (0,15 mg/m³);
- per la soglia olfattiva valori non superiori a 0,09 p.p.m. (0,135 mg/m³);
- per la soglia di irritazione occhi-naso-gola non superiore 0,66 p.p.m. (1 mg/m³).

01.08.R02 Regolarità delle finiture

Classe di Requisiti: Visivi

Classe di Esigenza: Aspetto

Le pavimentazioni devono avere gli strati superficiali in vista privi di difetti, fessurazioni, scagliature o screpolature superficiali e/o comunque esenti da caratteri che possano rendere difficile la lettura formale.

Prestazioni:

Le superfici delle pavimentazioni non devono presentare fessurazioni a vista, né screpolature o sbollature superficiali. Le coloriture devono essere omogenee e non presentare tracce di ripresa di colore, che per altro saranno tollerate solamente su grandi superfici. Nel caso di rivestimenti ceramici valgono le specifiche relative alle caratteristiche dimensionali e di aspetto di cui alla norma UNI EN ISO 10545-2.

Livello minimo della prestazione:

I livelli minimi variano in funzione delle varie esigenze di aspetto come: la planarità; l'assenza di difetti superficiali; l'omogeneità di colore; l'omogeneità di brillantezza; l'omogeneità di insudiciamento, ecc..

01.08.R03 Reazione al fuoco

Classe di Requisiti: Protezione antincendio

Classe di Esigenza: Sicurezza

Livello di partecipazione al fuoco dei materiali combustibili costituenti i rivestimenti.

Prestazioni:

I materiali di rivestimento devono essere di classe non superiore a 1 (uno) secondo la classificazione di reazione al fuoco prevista dal D.M. 26.6.1984. Le proprietà di reazione al fuoco dei materiali devono essere documentate mediante "marchio di conformità".

Livello minimo della prestazione:

Negli atri, nei corridoi, nei disimpegni, nelle scale, nelle rampe, nei passaggi in genere, è consentito l'impiego dei materiali di classe 1 in ragione del 50% massimo della loro superficie totale (pavimento + pareti + soffitto + proiezioni orizzontali delle scale). Per le restanti parti debbono essere impiegati materiali di classe 0; in tutti gli altri ambienti è consentito che le pavimentazioni compresi i relativi rivestimenti siano di classe 2 e che gli altri materiali di rivestimento siano di classe 1; oppure di classe 2 se in presenza di impianti di spegnimento automatico asserviti ad impianti di rivelazione incendi.

01.08.R04 Resistenza agli agenti aggressivi

Classe di Requisiti: *Protezione dagli agenti chimici ed organici*

Classe di Esigenza: *Sicurezza*

Le pavimentazioni non devono subire dissoluzioni o disgregazioni e mutamenti di aspetto a causa dell'azione di agenti aggressivi chimici.

Prestazioni:

I materiali costituenti le pavimentazioni non devono deteriorarsi in presenza degli agenti chimici normalmente presenti nell'aria o provenienti dall'utilizzazione degli ambienti. Devono in ogni caso consentire un'agevole pulizia di eventuali macchie o depositi formatisi.

Livello minimo della prestazione:

I livelli minimi variano in funzione dei materiali utilizzati e del loro impiego.

01.08.R05 Resistenza agli attacchi biologici

Classe di Requisiti: *Protezione dagli agenti chimici ed organici*

Classe di Esigenza: *Sicurezza*

I rivestimenti a seguito della presenza di organismi viventi (animali, vegetali, microrganismi) non dovranno subire riduzioni di

Prestazioni:

I materiali costituenti i rivestimenti non devono permettere lo sviluppo dei funghi, larve di insetto, muffe, radici e microrganismi in genere, anche quando impiegati in locali umidi. In ogni caso non devono deteriorarsi sotto l'attacco dei suddetti agenti biologici, resistere all'attacco di eventuali roditori e consentire un'agevole pulizia delle superfici.

Livello minimo della prestazione:

I valori minimi di resistenza agli attacchi biologici variano in funzione dei materiali, dei prodotti utilizzati, delle classi di rischio, delle situazioni generali di servizio, dell'esposizione a umidificazione e del tipo di agente biologico.

01.08.R06 Resistenza al gelo

Classe di Requisiti: *Protezione dagli agenti chimici ed organici*

Classe di Esigenza: *Sicurezza*

I rivestimenti non dovranno subire disgregazioni e variazioni dimensionali e di aspetto in conseguenza della formazione di ghiaccio.

Prestazioni:

I rivestimenti dovranno conservare nel tempo le proprie caratteristiche funzionali se sottoposte a sollecitazioni derivanti da cause di gelo e disgelo, in particolare all'insorgere di pressioni interne che ne provocano la degradazione.

Livello minimo della prestazione:

I valori minimi variano in funzione del materiale impiegato. La resistenza al gelo viene determinata secondo prove di laboratorio su provini sottoposti a cicli alternati di gelo (in aria raffreddata) e disgelo (in acqua termostattizzata). Le misurazioni della variazione del modulo elastico, della massa e della lunghezza ne determinano la resistenza al gelo.

01.08.R07 Resistenza all'acqua

Classe di Requisiti: *Protezione dagli agenti chimici ed organici*

Classe di Esigenza: Sicurezza

I rivestimenti costituenti le pavimentazioni, a contatto con l'acqua, dovranno mantenere inalterate le proprie caratteristiche chimico-fisiche.

Prestazioni:

Non devono verificarsi deterioramenti di alcun tipo dei rivestimenti superficiali delle pavimentazioni, nei limiti indicati dalla normativa. L'acqua inoltre non deve raggiungere i materiali isolanti né quelli deteriorabili in presenza di umidità.

Livello minimo della prestazione:

In presenza di acqua, non devono verificarsi variazioni dimensionali né tantomeno deformazioni permanenti nell'ordine dei 4 - 5 mm rispetto al piano di riferimento.

01.08.R08 Resistenza meccanica**Classe di Requisiti: Di stabilità****Classe di Esigenza: Sicurezza**

Le pavimentazioni devono contrastare in modo efficace la manifestazione di eventuali rotture, o deformazioni rilevanti, causate dall'azione di possibili sollecitazioni.

Prestazioni:

Le pavimentazioni devono essere idonee a contrastare efficacemente il prodursi di rotture o deformazioni gravi sotto l'azione di sollecitazioni meccaniche in modo da assicurare la durata e la funzionalità nel tempo senza pregiudicare la sicurezza degli utenti.

Livello minimo della prestazione:

Per una analisi più approfondita dei livelli minimi rispetto ai vari componenti e materiali costituenti i rivestimenti si rimanda alle prescrizioni di legge e di normative vigenti in materia.

L'Unità Tecnologica è composta dai seguenti Elementi Manutenibili:

° 01.08.01 Rivestimenti cementizi-bituminosi

Elemento Manutenibile: 01.08.01

Rivestimenti cementizi-bituminosi

Unità Tecnologica: 01.08
Pavimentazioni esterne

Si tratta di pavimentazioni che trovano generalmente il loro impiego in luoghi di servizio, se il rivestimento cementizio è del tipo semplice; in ambienti industriali, sportivi, ecc. se il rivestimento cementizio è del tipo additivato. Tra le tipologie di rivestimenti cementizi per esterni si hanno: il battuto comune di cemento; i rivestimenti a strato incorporato antiusura; rivestimento a strato riportato antiusura; rivestimenti con additivi bituminosi; rivestimenti con additivi resinosi. A seconda delle geometrie delle pavimentazioni da realizzare, si possono eseguire rivestimenti in elementi in strisce di larghezza variabile.

REQUISITI E PRESTAZIONI (EM)

01.08.01.R01 Regolarità delle finiture per rivestimenti cementizi-bituminosi

Classe di Requisiti: *Visivi*

Classe di Esigenza: *Aspetto*

I rivestimenti debbono avere gli strati superficiali in vista privi di difetti, fessurazioni, scagliature o screpolature superficiali e/o comunque esenti da caratteri che possano rendere difficile la lettura formale.

Prestazioni:

Le superfici dei rivestimenti non devono presentare anomalie e/o comunque fessurazioni, screpolature, sbollature superficiali, ecc.. Le tonalità dei colori dovranno essere omogenee e non evidenziare eventuali tracce di ripresa di colore e/o comunque di ritocchi. Per i rivestimenti ceramici valgono le specifiche relative alle caratteristiche di aspetto e dimensionali di cui alla norma UNI EN ISO 10545-2.

Livello minimo della prestazione:

Sulle dimensioni nominali e' ammessa la tolleranza di 3 mm per un singolo elemento e 2 mm quale media delle misure sul campione prelevato; le facce di usura e di appoggio devono essere parallele tra loro con tolleranza +/-15% per il singolo massello e +/-10% sulle medie.

01.08.01.R02 Resistenza meccanica per rivestimenti cementizi-bituminosi

Classe di Requisiti: *Di stabilità*

Classe di Esigenza: *Sicurezza*

Le pavimentazioni devono contrastare in modo efficace la manifestazione di eventuali rotture, o deformazioni rilevanti, causate dall'azione di possibili sollecitazioni.

Prestazioni:

Le pavimentazioni devono essere idonee a contrastare efficacemente il prodursi di rotture o deformazioni gravi sotto l'azione di sollecitazioni meccaniche in modo da assicurare la durata e la funzionalità nel tempo senza pregiudicare la sicurezza degli utenti.

Livello minimo della prestazione:

la resistenza convenzionale alla compressione deve essere maggiore di 50 N/mm² per il singolo elemento e maggiore di 60 N/mm² per la media.

ANOMALIE RICONTRABILI

01.08.01.A01 Alterazione cromatica

Variazione di uno o più parametri che definiscono il colore.

01.08.01.A02 Degrado sigillante

Distacco e perdita di elasticità dei materiali utilizzati per le sigillature impermeabilizzanti e dei giunti.

01.08.01.A03 Deposito superficiale

Accumulo di pulviscolo atmosferico o di altri materiali estranei, di spessore variabile, poco coerente e poco aderente alla superficie del rivestimento.

01.08.01.A04 Disgregazione

Decoesione caratterizzata da distacco di granuli o cristalli sotto minime sollecitazioni meccaniche.

01.08.01.A05 Distacco

Disgregazione e distacco di parti notevoli del materiale che può manifestarsi anche mediante espulsione di elementi prefabbricati dalla loro sede.

01.08.01.A06 Erosione superficiale

Asportazione di materiale dalla superficie dovuta a processi di natura diversa. Quando sono note le cause di degrado, possono essere utilizzati anche termini come erosione per abrasione o erosione per corrosione (cause meccaniche), erosione per corrosione (cause chimiche e biologiche), erosione per usura (cause antropiche).

01.08.01.A07 Fessurazioni

Presenza di discontinuità nel materiale con distacchi macroscopici delle parti.

01.08.01.A08 Macchie e graffiti

Imbrattamento della superficie con sostanze macchianti in grado di aderire e penetrare nel materiale.

01.08.01.A09 Mancanza

Caduta e perdita di parti del materiale del manufatto.

01.08.01.A10 Perdita di elementi

Perdita di elementi e parti del rivestimento.

01.08.01.A11 Scheggiature

Distacco di piccole parti di materiale lungo i bordi e gli spigoli delle lastre.

CONTROLLI ESEGUIBILI DALL'UTENTE

01.08.01.C01 Controllo generale delle parti a vista

Cadenza: ogni 12 mesi

Tipologia: Controllo a vista

Controllo dello stato di conservazione delle finiture e verifica del grado di usura o di erosione delle parti in vista ed in particolare dei giunti. Controllare l'uniformità dell'aspetto cromatico delle superfici. Riscontro di eventuali anomalie (depositi, macchie, graffiti, presenza di vegetazione, efflorescenze, microfessurazioni, ecc.).

- Requisiti da verificare: 1) *Regolarità delle finiture*; 2) *Resistenza agli agenti aggressivi*; 3) *Resistenza meccanica*.
- Anomalie riscontrabili: 1) *Alterazione cromatica*; 2) *Degrado sigillante*; 3) *Deposito superficiale*; 4) *Disgregazione*; 5)

Distacco; 6) Erosione superficiale; 7) Fessurazioni; 8) Macchie e graffiti; 9) Mancanza; 10) Perdita di elementi; 11) Scheggiature.

MANUTENZIONI ESEGUIBILI DA PERSONALE SPECIALIZZATO

01.08.01.I01 Pulizia delle superfici

Cadenza: *ogni 5 anni*

Pulizia e rimozione dello sporco superficiale mediante spazzolatura manuale degli elementi o con tecniche di rimozione dei depositi, adatte al tipo di rivestimento, e con detergenti appropriati.

- Ditte specializzate: *Specializzati vari.*

01.08.01.I02 Ripristino degli strati protettivi

Cadenza: *ogni 5 anni*

Ripristino degli strati protettivi, previa accurata pulizia delle superfici, con soluzioni chimiche appropriate antimacchia, qualora il tipo di elemento lo preveda, che non alterino le caratteristiche fisico-chimiche del materiale ed in particolare di quelle visive cromatiche.

- Ditte specializzate: *Specializzati vari.*

01.08.01.I03 Sostituzione degli elementi degradati

Cadenza: *quando occorre*

Sostituzione di elementi, lastre, listelli di cornice o accessori usurati o rotti con altri analoghi.

- Ditte specializzate: *Specializzati vari.*

Unità Tecnologica: 01.09

Pavimentazioni interne

Le pavimentazioni fanno parte delle partizioni interne orizzontali e ne costituiscono l'ultimo strato funzionale. In base alla morfologia del rivestimento possono suddividersi in continue (se non sono nel loro complesso determinabili sia morfologicamente che dimensionalmente) e discontinue (quelle costituite da elementi con dimensioni e morfologia ben precise). La loro funzione, oltre a quella protettiva, è quella di permettere il transito ai fruitori dell'organismo edilizio e la relativa resistenza ai carichi. Importante è che la superficie finale dovrà risultare perfettamente piana con tolleranze diverse a secondo del tipo di rivestimento e della destinazione d'uso degli ambienti. Gli spessori variano in funzione al traffico previsto in superficie. La scelta degli elementi, il materiale, la posa, il giunto, le fughe, gli spessori, l'isolamento, le malte, i collanti, gli impasti ed i fissaggi variano in funzione degli ambienti e del loro impiego. Le pavimentazioni interne possono essere di tipo: cementizio, lapideo, resinoso, resiliente, tessile, ceramico, lapideo di cava, lapideo in conglomerato, ligneo, ecc..

REQUISITI E PRESTAZIONI (UT)

01.09.R01 (Attitudine al) controllo della condensazione superficiale

Classe di Requisiti: Termici ed igrotermici

Classe di Esigenza: Benessere

Le pavimentazioni devono essere realizzate in modo da evitare la formazione di condensazione sulla superficie interna.

Prestazioni:

La temperatura superficiale T_{si} deve risultare, su tutte le superfici interne di pavimentazioni, superiore alla temperatura di rugiada o temperatura di condensazione del vapor d'acqua presente nell'aria in condizioni di umidità relativa e temperatura dell'aria interna di progetto per il locale in esame.

Livello minimo della prestazione:

Per i locali riscaldati (temperatura dell'aria interna $T_i=20^\circ\text{C}$ e umidità relativa interna U.R. $\leq 70\%$) la temperatura superficiale interna T_{si} delle pavimentazioni deve risultare sempre non inferiore a 14°C , in corrispondenza di una temperatura esterna pari a quella di progetto.

01.09.R02 Assenza di emissioni di sostanze nocive

Classe di Requisiti: Protezione dagli agenti chimici ed organici

Classe di Esigenza: Sicurezza

I rivestimenti non debbono in condizioni normali di esercizio emettere sostanze tossiche, polveri, gas o altri odori fastidiosi per gli utenti.

Prestazioni:

I materiali costituenti le pavimentazioni non devono emettere sostanze nocive per gli utenti (gas, vapori, fibre, polveri, radiazioni nocive etc.), sia in condizioni normali che sotto l'azione dell'ambiente (temperatura, tasso di umidità, raggi ultravioletti, ecc.). In particolare deve essere assente l'emissione di composti chimici organici, quali la formaldeide, nonché la diffusione di fibre di vetro.

Livello minimo della prestazione:

Dovranno essere rispettati i seguenti limiti:

- concentrazione limite di formaldeide non superiore a 0,1 p.p.m. ($0,15 \text{ mg/m}^3$);
- per la soglia olfattiva valori non superiori a 0,09 p.p.m. ($0,135 \text{ mg/m}^3$);
- per la soglia di irritazione occhi-naso-gola non superiore $0,66 \text{ p.p.m.}$ (1 mg/m^3).

01.09.R03 Reazione al fuoco

Classe di Requisiti: Protezione antincendio

Classe di Esigenza: Sicurezza

Livello di partecipazione al fuoco dei materiali combustibili costituenti i rivestimenti.

Prestazioni:

I materiali di rivestimento devono essere di classe non superiore a 1 (uno) secondo la classificazione di reazione al fuoco prevista dal D.M. 26.6.1984. Le proprietà di reazione al fuoco dei materiali devono essere documentate mediante "marchio di conformità".

Livello minimo della prestazione:

Negli atri, nei corridoi, nei disimpegni, nelle scale, nelle rampe, nei passaggi in genere, è consentito l'impiego dei materiali di classe 1 in ragione del 50% massimo della loro superficie totale (pavimento + pareti + soffitto + proiezioni orizzontali delle scale). Per le restanti parti debbono essere impiegati materiali di classe 0; in tutti gli altri ambienti è consentito che le pavimentazioni compresi i relativi rivestimenti siano di classe 2 e che gli altri materiali di rivestimento siano di classe 1; oppure di classe 2 se in presenza di impianti di spegnimento automatico asserviti ad impianti di rivelazione incendi.

01.09.R04 Regolarità delle finiture

Classe di Requisiti: *Visivi*

Classe di Esigenza: *Aspetto*

Le pavimentazioni debbono avere gli strati superficiali in vista privi di difetti, fessurazioni, scagliature o screpolature superficiali e/o comunque esenti da caratteri che possano rendere difficile la lettura formale.

Prestazioni:

Le superfici delle pavimentazioni non devono presentare fessurazioni a vista, né screpolature o sbollature superficiali. Le coloriture devono essere omogenee e non presentare tracce di ripresa di colore, che per altro saranno tollerate solamente su grandi superfici. Nel caso di rivestimenti ceramici valgono le specifiche relative alle caratteristiche dimensionali e di aspetto di cui alla norma UNI EN ISO 10545-2.

Livello minimo della prestazione:

I livelli minimi variano in funzione delle varie esigenze di aspetto come: la planarità; l'assenza di difetti superficiali; l'omogeneità di colore; l'omogeneità di brillantezza; l'omogeneità di insudiciamento, ecc..

01.09.R05 Resistenza agli attacchi biologici

Classe di Requisiti: *Protezione dagli agenti chimici ed organici*

Classe di Esigenza: *Sicurezza*

I rivestimenti a seguito della presenza di organismi viventi (animali, vegetali, microrganismi) non dovranno subire riduzioni di

Prestazioni:

I materiali costituenti i rivestimenti non devono permettere lo sviluppo dei funghi, larve di insetto, muffe, radici e microrganismi in genere, anche quando impiegati in locali umidi. In ogni caso non devono deteriorarsi sotto l'attacco dei suddetti agenti biologici, resistere all'attacco di eventuali roditori e consentire un'agevole pulizia delle superfici.

Livello minimo della prestazione:

I valori minimi di resistenza agli attacchi biologici variano in funzione dei materiali, dei prodotti utilizzati, delle classi di rischio, delle situazioni generali di servizio, dell'esposizione a umidificazione e del tipo di agente biologico.

L'Unità Tecnologica è composta dai seguenti Elementi Manutenibili:

° 01.09.01 Rivestimenti ceramici

° 01.09.02 Rivestimenti resilienti

Elemento Manutenibile: 01.09.01

Rivestimenti ceramici

Unità Tecnologica: 01.09
Pavimentazioni interne

Si tratta di rivestimenti che trovano il loro impiego nell'edilizia residenziale, ospedaliera, scolastica, industriale, ecc.. Le varie tipologie si differenziano per aspetti quali: materie prime e composizione dell'impasto; caratteristiche tecniche prestazionali; tipo di finitura superficiale; ciclo tecnologico di produzione; tipo di formatura; colore. Tra i tipi più diffusi di rivestimenti ceramici presenti sul mercato troviamo: cotto; cottoforte; monocottura rossa; monocottura chiara; monocotture speciali; gres rosso; gres ceramico; klinker, tutti di formati, dimensioni, spessori vari e con giunti aperti o chiusi e con o meno fughe. La posa può essere eseguita mediante l'utilizzo di malte o di colle.

REQUISITI E PRESTAZIONI (EM)

01.09.01.R01 Resistenza agli agenti aggressivi

Classe di Requisiti: Protezione dagli agenti chimici ed organici

Classe di Esigenza: Sicurezza

I rivestimenti non debbono subire dissoluzioni o disgregazioni e mutamenti di aspetto a causa dell'azione di agenti aggressivi chimici.

Prestazioni:

I materiali costituenti le pavimentazioni non devono deteriorarsi in presenza degli agenti chimici normalmente presenti nell'aria o provenienti dall'utilizzazione degli ambienti. Devono in ogni caso consentire un'agevole pulizia di eventuali macchie o depositi formatisi.

Livello minimo della prestazione:

I livelli minimi variano in funzione dei materiali utilizzati e del loro impiego.

01.09.01.R02 Resistenza meccanica

Classe di Requisiti: Di stabilità

Classe di Esigenza: Sicurezza

Le pavimentazioni devono contrastare in modo efficace la manifestazione di eventuali rotture, o deformazioni rilevanti, causate dall'azione di possibili sollecitazioni.

Prestazioni:

Le pavimentazioni devono essere idonee a contrastare efficacemente il prodursi di rotture o deformazioni gravi sotto l'azione di sollecitazioni meccaniche in modo da assicurare la durata e la funzionalità nel tempo senza pregiudicare la sicurezza degli utenti.

Livello minimo della prestazione:

I livelli variano in funzione delle prove di laboratorio eseguite sui campioni:

- Piastrelle di ceramica - Determinazione della resistenza a flessione e della forza di rottura (UNI EN ISO 10545-4);
- Piastrelle di ceramica - Determinazione della resistenza all'urto mediante misurazione del coefficiente di restituzione (UNI EN ISO 10545-5);
- Piastrelle di ceramica - Determinazione della resistenza all'abrasione profonda per piastrelle non smaltate (UNI EN ISO 10545-6);
- Piastrelle di ceramica - Determinazione della resistenza all'abrasione superficiale per piastrelle smaltate (UNI EN ISO 10545-7).

ANOMALIE RISCONTRABILI

01.09.01.A01 Alterazione cromatica

Variazione di uno o più parametri che definiscono il colore.

01.09.01.A02 Degrado sigillante

Distacco e perdita di elasticità dei materiali utilizzati per le sigillature impermeabilizzanti e dei giunti.

01.09.01.A03 Deposito superficiale

Accumulo di pulviscolo atmosferico o di altri materiali estranei, di spessore variabile, poco coerente e poco aderente alla superficie del rivestimento.

01.09.01.A04 Disgregazione

Decoesione caratterizzata da distacco di granuli o cristalli sotto minime sollecitazioni meccaniche.

01.09.01.A05 Distacco

Disgregazione e distacco di parti notevoli del materiale che può manifestarsi anche mediante espulsione di elementi prefabbricati dalla loro sede.

01.09.01.A06 Erosione superficiale

Asportazione di materiale dalla superficie dovuta a processi di natura diversa. Quando sono note le cause di degrado, possono essere utilizzati anche termini come erosione per abrasione o erosione per corrosione (cause meccaniche), erosione per corrosione (cause chimiche e biologiche), erosione per usura (cause antropiche).

01.09.01.A07 Fessurazioni

Presenza di discontinuità nel materiale con distacchi macroscopici delle parti.

01.09.01.A08 Macchie e graffiti

Imbrattamento della superficie con sostanze macchianti in grado di aderire e penetrare nel materiale.

01.09.01.A09 Mancanza

Caduta e perdita di parti del materiale del manufatto.

01.09.01.A10 Perdita di elementi

Perdita di elementi e parti del rivestimento.

01.09.01.A11 Scheggiature

Distacco di piccole parti di materiale lungo i bordi e gli spigoli delle lastre.

01.09.01.A12 Sollevamento e distacco dal supporto

Sollevamento e distacco dal supporto di uno o più elementi della pavimentazione.

CONTROLLI ESEGUIBILI DALL'UTENTE

01.09.01.C01 Controllo generale delle parti a vista

Cadenza: ogni 12 mesi

Tipologia: Controllo a vista

Controllo dello stato di conservazione delle finiture e verifica del grado di usura, di erosione e di brillantezza delle parti in vista ed in particolare dei giunti. Controllare l'uniformità dell'aspetto cromatico delle superfici e verifica della planarità generale. Ricontra di eventuali anomalie (depositi, macchie, graffiti, abrasioni, efflorescenze, microfessurazioni, ecc.).

- Requisiti da verificare: 1) *Regolarità delle finiture*; 2) ; 3) .
- Anomalie riscontrabili: 1) *Alterazione cromatica*; 2) *Degrado sigillante*; 3) *Deposito superficiale*; 4) *Disgregazione*; 5) *Distacco*; 6) *Erosione superficiale*; 7) *Fessurazioni*; 8) *Macchie e graffiti*; 9) *Mancanza*; 10) *Perdita di elementi*; 11) *Scheggiature*; 12) *Sollevamento e distacco dal supporto*.

MANUTENZIONI ESEGUIBILI DA PERSONALE SPECIALIZZATO**01.09.01.I01 Pulizia delle superfici****Cadenza: quando occorre**

Pulizia e rimozione dello sporco superficiale mediante lavaggio, ed eventualmente spazzolatura, degli elementi con detergenti adatti al tipo di rivestimento.

- Ditte specializzate: *Generico*.

01.09.01.I02 Pulizia e reintegro giunti**Cadenza: quando occorre**

Pulizia dei giunti mediante spazzolatura manuale. Reintegro dei giunti degradati mediante nuova listellatura.

- Ditte specializzate: *Pavimentista (Ceramiche), Muratore*.

01.09.01.I03 Sostituzione degli elementi degradati**Cadenza: quando occorre**

Sostituzione degli elementi usurati, rotti, sollevati o scollati con altri analoghi previa preparazione del sottostante piano di posa. Reintegro dei giunti degradati mediante nuova listellatura.

- Ditte specializzate: *Pavimentista (Ceramiche)*.

Elemento Manutenibile: 01.09.02**Rivestimenti resilienti**

Unità Tecnologica: 01.09
Pavimentazioni interne

Si tratta di rivestimenti capaci di recuperare la forma iniziale fino ad un certo punto dopo compressione, per esempio materiali plastici, gomma, linoleum o PVC.

REQUISITI E PRESTAZIONI (EM)**01.09.02.R01 Assenza di emissioni di sostanze nocive per rivestimenti resilienti**

Classe di Requisiti: Protezione dagli agenti chimici ed organici

Classe di Esigenza: Sicurezza

I rivestimenti non debbono in condizioni normali di esercizio emettere sostanze tossiche, polveri, gas o altri odori fastidiosi per gli utenti.

Prestazioni:

I materiali costituenti i rivestimenti non devono emettere sostanze nocive per gli utenti (gas, vapori, fibre, polveri, radiazioni nocive ecc.), sia in condizioni normali che sotto l'azione di temperature elevate o per impregnazione d'acqua. In particolare deve essere assente l'emissione di composti chimici organici, quali la formaldeide, nonché la diffusione di fibre di vetro.

Livello minimo della prestazione:

I livelli minimi si basano sulle prove di laboratorio in cui viene misurata la perdita percentuale di massa di un provino prelevato dallo strato superficiale di un materiale durante un trattamento termico specificato, in presenza di un materiale assorbente secondo la norma UNI EN 664.

01.09.02.R02 Resistenza agli agenti aggressivi**Classe di Requisiti: Protezione dagli agenti chimici ed organici****Classe di Esigenza: Sicurezza**

I rivestimenti non debbono subire dissoluzioni o disgregazioni e mutamenti di aspetto a causa dell'azione di agenti aggressivi chimici.

Prestazioni:

I materiali costituenti i rivestimenti non devono deteriorarsi in presenza degli agenti chimici normalmente presenti nell'aria o provenienti dall'utilizzazione degli ambienti.

Livello minimo della prestazione:

I livelli minimi variano in funzione di prove di laboratorio. Nel caso della prova della determinazione del potere macchiante, diverse sostanze chimiche (liquide e pastose) vengono poste su un provino per un certo tempo. Dopo aver pulito il provino si considera il cambiamento di aspetto (UNI EN 423: 2002).

01.09.02.R03 Resistenza al gelo**Classe di Requisiti: Protezione dagli agenti chimici ed organici****Classe di Esigenza: Sicurezza**

I rivestimenti non dovranno subire disgregazioni e variazioni dimensionali e di aspetto in conseguenza della formazione di ghiaccio.

Prestazioni:

I Rivestimenti dovranno conservare nel tempo le proprie caratteristiche funzionali se sottoposte a sollecitazioni derivanti da cause di gelo e disgelo, in particolare all'insorgere di pressioni interne che ne provocano la degradazione.

Livello minimo della prestazione:

I valori minimi variano in funzione del materiale impiegato. La resistenza al gelo viene determinata secondo prove di laboratorio su provini sottoposti a cicli alternati di gelo.

01.09.02.R04 Resistenza all'acqua**Classe di Requisiti: Protezione dagli agenti chimici ed organici****Classe di Esigenza: Sicurezza**

I rivestimenti costituenti le pavimentazioni, a contatto con l'acqua, dovranno mantenere inalterate le proprie caratteristiche chimico-fisiche.

Prestazioni:

Non devono verificarsi deterioramenti di alcun tipo dei rivestimenti superficiali, nei limiti indicati dalla normativa. L'acqua inoltre non deve raggiungere i materiali isolanti né quelli deteriorabili in presenza di umidità.

Livello minimo della prestazione:

I livelli minimi variano in funzione dei risultati delle prove di laboratorio consistenti nel sottoporre i provini all'azione dell'acqua deionizzata e rilevandone dopo un certo tempo le variazioni di massa e di forma secondo la UNI 8298-5.

01.09.02.R05 Resistenza meccanica

Classe di Requisiti: Di stabilità

Classe di Esigenza: Sicurezza

Le pavimentazioni devono contrastare in modo efficace la manifestazione di eventuali rotture, o deformazioni rilevanti, causate dall'azione di possibili sollecitazioni.

Prestazioni:

Le pavimentazioni devono essere idonee a contrastare efficacemente il prodursi di rotture o deformazioni gravi sotto l'azione di sollecitazioni meccaniche in modo da assicurare la durata e la funzionalità nel tempo senza pregiudicare la sicurezza degli utenti. A tal fine si considerano le seguenti azioni:

- azione di una sedia con ruote (UNI EN 425);
- azione di lacerazione (UNI EN 432);
- azione di un carico statico (UNI EN 433).

Livello minimo della prestazione:

- Nel caso dell'azione di una sedia con ruote si sottopone un'area di rivestimento resiliente, con più giunzioni saldate, al movimento simulato di una sedia con ruote con movimenti epicicloidali in direzioni diverse. Dalla prova si rilevano i danni riportati dal provino (UNI EN 425);
- Nel caso di un'azione di lacerazione, un provino viene incollato tra due piastre tale da ottenere una sovrapposizione di 2000 mm² corrispondente alla superficie di lacerazione. Sottoposto a trazione il provino sarà strappato parallelamente alla superficie delle piastre (UNI EN 432);
- Nel caso dell'azione di un carico statico, un provino viene prima misurato nello spessore e successivamente sottoposto più volte a un carico statico (UNI EN 433);

ANOMALIE RICONTRABILI

01.09.02.A01 Alterazione cromatica

Variazione di uno o più parametri che definiscono il colore.

01.09.02.A02 Bolle

Alterazione della superficie del rivestimento caratterizzata dalla presenza di bolle dovute ad errori di posa congiuntamente alla mancata adesione del rivestimento in alcune parti.

01.09.02.A03 Degrado sigillante

Distacco e perdita di elasticità dei materiali utilizzati per le sigillature impermeabilizzanti e dei giunti.

01.09.02.A04 Deposito superficiale

Accumulo di pulviscolo atmosferico o di altri materiali estranei, di spessore variabile, poco coerente e poco aderente alla superficie del rivestimento.

01.09.02.A05 Disgregazione

Decoesione caratterizzata da distacco di granuli o cristalli sotto minime sollecitazioni meccaniche.

01.09.02.A06 Distacco

Disgregazione e distacco di parti notevoli del materiale che può manifestarsi anche mediante espulsione di elementi prefabbricati dalla loro sede.

01.09.02.A07 Erosione superficiale

Asportazione di materiale dalla superficie dovuta a processi di natura diversa. Quando sono note le cause di degrado, possono essere utilizzati anche termini come erosione per abrasione o erosione per corrosione (cause meccaniche), erosione per corrosione (cause chimiche e biologiche), erosione per usura (cause antropiche).

01.09.02.A08 Fessurazioni

Presenza di discontinuità nel materiale con distacchi macroscopici delle parti.

01.09.02.A09 Macchie

Imbrattamento della superficie con sostanze macchianti in grado di aderire e penetrare nel materiale.

01.09.02.A10 Mancanza

Caduta e perdita di parti del materiale del manufatto.

01.09.02.A11 Perdita di elementi

Perdita di elementi e parti del rivestimento.

CONTROLLI ESEGUIBILI DALL'UTENTE

01.09.02.C01 Controllo generale delle parti a vista

Cadenza: ogni 12 mesi

Tipologia: Controllo a vista

Controllo dello stato di conservazione delle finiture e verifica del grado di usura, delle parti in vista. Controllare l'uniformità dell'aspetto cromatico delle superfici. Ricontro di eventuali anomalie (lesioni, bolle, distacchi, ecc.).

- Requisiti da verificare: 1) ; 2) *Regolarità delle finiture*; 3) .
- Anomalie riscontrabili: 1) *Alterazione cromatica*; 2) *Bolle*; 3) *Degrado sigillante*; 4) *Deposito superficiale*; 5) *Disgregazione*; 6) *Distacco*; 7) *Erosione superficiale*; 8) *Fessurazioni*; 9) *Macchie*; 10) *Mancanza*; 11) *Perdita di elementi*.

MANUTENZIONI ESEGUIBILI DA PERSONALE SPECIALIZZATO

01.09.02.I01 Pulizia delle superfici

Cadenza: quando occorre

Pulizia delle parti superficiali, rimozione di macchie, depositi e sporco mediante spazzolatura e lavaggio con acqua e soluzioni adatte al tipo di rivestimento.

- Ditte specializzate: *Specializzati vari*.

01.09.02.I02 Ripristino degli strati protettivi

Cadenza: quando occorre

Ripristino degli strati protettivi, previa accurata pulizia delle superfici, con soluzioni chimiche appropriate che non alterino le caratteristiche fisico-chimiche del materiale ed in particolare di quelle visive cromatiche.

- Ditte specializzate: *Specializzati vari*.

01.09.02.I03 Sostituzione degli elementi degradati

Cadenza: quando occorre

Sostituzione degli elementi usurati o rotti con altri analoghi previa rimozione delle parti deteriorate e relativa preparazione del fondo.

- Ditte specializzate: *Specializzati vari*.

Unità Tecnologica: 01.10

Scale e rampe

Si tratta di strutture di collegamento inclinate costituite da strutture a piano inclinato e da strutture gradonate o a gradini la cui funzione è quella di raggiungere piani posti a quote diverse. Le strutture inclinate si possono dividere in: rampe a piano inclinato (con una pendenza fino all'8%); rampe gradonate, costituite da elementi a gradoni (con una pendenza fino a 20°); scale, formate da gradini con pendenze varie in rapporto alla loro funzione (scale esterne, scale di servizio, scale di sicurezza, ecc.). Le scale possono assumere morfologie diverse: ad una o più rampe; scale curve; scale ellittiche a pozzo; scale circolari a pozzo; scale a chiocciola. Le scale e rampe possono essere realizzate secondo molteplici conformazioni strutturali e in materiali diversi. Si possono avere strutture in acciaio; strutture in legno; strutture in murature; strutture in c.a.; strutture prefabbricate, ecc.

REQUISITI E PRESTAZIONI (UT)

01.10.R01 Reazione al fuoco

Classe di Requisiti: Protezione antincendio

Classe di Esigenza: Sicurezza

Livello di partecipazione al fuoco dei materiali combustibili costituenti le scale.

Prestazioni:

Per la classificazione di reazione al fuoco dei materiali, si fa riferimento al decreto ministeriale 26 giugno 1984 (supplemento ordinario alla Gazzetta Ufficiale n. 234 del 25 agosto 1984):

- a) negli atri, nei corridoi, nei disimpegni, nelle scale, nelle rampe, nei passaggi in genere, è consentito l'impiego dei materiali di classe 1 in ragione del 50% massimo della loro superficie totale (pavimento + pareti + soffitto + proiezioni orizzontali delle scale). Per le restanti parti debbono essere impiegati materiali di classe 0;
- b) in tutti gli altri ambienti è consentito che le pavimentazioni compresi i relativi rivestimenti siano di classe 2 e che gli altri materiali di rivestimento siano di classe 1; oppure impianti di spegnimento automatico asserviti ad impianti di rivelazione incendi. I rivestimenti lignei possono essere mantenuti in opera, tranne che nelle vie di esodo e nei laboratori, a condizione che vengano opportunamente trattati con prodotti vernicianti omologati di classe 1 di reazione al fuoco, secondo le modalità e le indicazioni contenute nel decreto ministeriale 6 marzo 1992 (Gazzetta Ufficiale n. 66 del 19 marzo 1992);
- c) i materiali di rivestimento combustibili, ammessi nelle varie classi di reazione al fuoco debbono essere posti in opera in aderenza agli elementi costruttivi, di classe 0 escludendo spazi vuoti o intercapedini;
- d) i materiali suscettibili di prendere fuoco su entrambe le facce (tendaggi, ecc.) devono essere di classe di reazione al fuoco non superiore a 1. di classe 2 se in presenza di materiali di rivestimento di scale e gradini per androni e passaggi comuni, devono essere di classe 0 (zero), secondo la classificazione prevista dal D.M. 26.6.1984. Sono ammessi anche i materiali di classe 1 (uno) per gli edifici aventi un'altezza antincendio non superiore a 32 m.

Livello minimo della prestazione:

Per la classificazione di reazione al fuoco dei materiali, si fa riferimento al decreto ministeriale 26 giugno 1984 (supplemento ordinario alla Gazzetta Ufficiale n. 234 del 25 agosto 1984):

- a) negli atri, nei corridoi, nei disimpegni, nelle scale, nelle rampe, nei passaggi in genere, è consentito l'impiego dei materiali di classe 1 in ragione del 50% massimo della loro superficie totale (pavimento + pareti + soffitto + proiezioni orizzontali delle scale). Per le restanti parti debbono essere impiegati materiali di classe 0;
- b) in tutti gli altri ambienti è consentito che le pavimentazioni compresi i relativi rivestimenti siano di classe 2 e che gli altri materiali di rivestimento siano di classe 1; oppure di classe 2 se in presenza di materiali di rivestimento di scale e gradini per androni e passaggi comuni, devono essere di classe 0 (zero), secondo la classificazione prevista dal D.M. 26.6.1984. Sono ammessi anche i materiali di classe 1 (uno) per gli edifici aventi un'altezza antincendio non superiore a 32 m.

01.10.R02 Regolarità delle finiture

Classe di Requisiti: Visivi

Classe di Esigenza: Aspetto

I rivestimenti costituenti le scale devono avere gli strati superficiali in vista privi di difetti, fessurazioni, scagliature o

screpolature superficiali e/o comunque esenti da caratteri che possano rendere difficile la lettura formale.

Prestazioni:

Le superfici e rivestimenti costituenti le scale non devono presentare sporgenze e/o irregolarità superficiali. I rivestimenti e gli altri elementi accessori dovranno essere conformi alle normative vigenti per favorire il superamento e l'eliminazione delle barriere architettoniche negli edifici.

Livello minimo della prestazione:

I livelli minimi variano in funzione delle varie esigenze di aspetto come: la planarità; l'assenza di difetti superficiali; l'omogeneità di colore; l'omogeneità di brillantezza; l'omogeneità di insudiciamento, ecc..

01.10.R03 Resistenza agli agenti aggressivi

Classe di Requisiti: Protezione dagli agenti chimici ed organici

Classe di Esigenza: Sicurezza

I materiali di rivestimento delle scale non debbono subire dissoluzioni o disgregazioni e mutamenti di aspetto a causa dell'azione di agenti aggressivi chimici.

Prestazioni:

I materiali costituenti i rivestimenti delle scale non devono deteriorarsi o comunque perdere le prestazioni iniziali in presenza di agenti chimici presenti negli ambienti. I materiali devono comunque consentire le operazioni di pulizia.

Livello minimo della prestazione:

I rivestimenti dei gradini e dei pianerottoli devono avere una resistenza ai prodotti chimici di uso comune corrispondente alla classe C2 della classificazione UPEC.

01.10.R04 Resistenza agli urti

Classe di Requisiti: Di stabilità

Classe di Esigenza: Sicurezza

I materiali di rivestimento delle scale devono essere in grado di resistere agli urti prodotti dalla caduta di oggetti di impiego comune senza che si manifestino fessurazioni, deformazioni, ecc..

Prestazioni:

Sottoposte alle azioni di urti gli elementi delle scale (corrimano, balaustre, materiali di rivestimento, ecc.) non devono manifestare segni di rottura e/o deterioramenti delle finiture che possono costituire pericolo per l'utenza.

Livello minimo della prestazione:

Per una analisi più approfondita dei livelli minimi rispetto ai vari componenti e materiali costituenti i rivestimenti si rimanda alle prescrizioni di legge e di normative vigenti in materia.

01.10.R05 Resistenza al fuoco

Classe di Requisiti: Protezione antincendio

Classe di Esigenza: Sicurezza

Gli elementi strutturali delle scale devono presentare una resistenza al fuoco espressa in termini di tempo entro il quale tali elementi conservano stabilità.

Prestazioni:

I requisiti di resistenza al fuoco degli elementi strutturali vanno valutati secondo le prescrizioni e le modalità di prova stabilite dalla circolare del Ministero dell'interno n. 91 del 14 settembre 1961, prescindendo dal tipo di materiale impiegato nella realizzazione degli elementi medesimi (calcestruzzo, laterizi, acciaio, legno massiccio, legno lamellare, elementi compositi). Il dimensionamento degli spessori e delle protezioni da adottare, per i vari tipi di materiali suddetti, nonché la classificazione degli edifici in funzione del carico di incendio, vanno determinati con le tabelle e con le modalità specificate nella circolare n. 91 citata, tenendo conto delle disposizioni contenute nel decreto ministeriale 6 marzo 1986 (Gazzetta Ufficiale n. 60 del 13 marzo 1986) per quanto attiene il calcolo del carico di incendio per locali aventi strutture portanti in legno.

Livello minimo della prestazione:

Le strutture dovranno comunque essere realizzate in modo da garantire una resistenza al fuoco di almeno R 60 (strutture portanti) e REI 60 (strutture separanti) per edifici con altezza antincendi fino a 24 m; per edifici di altezza superiore deve essere garantita una resistenza al fuoco almeno di R 90 (strutture portanti) e REI 90 (strutture separanti). Il vano scala, tranne quello a prova di fumo o a prova di fumo interno, deve avere superficie netta di

aerazione permanente in sommità non inferiore ad 1 m. Nel vano di areazione è consentita l'installazione di dispositivi per la protezione dagli agenti atmosferici. Per le strutture di pertinenza delle aree a rischio specifico devono applicarsi le disposizioni emanate nelle relative normative.

NORME PER LA SICUREZZA ANTINCENDI PER GLI EDIFICI DI CIVILE ABITAZIONE: CARATTERISTICHE DEL VANO SCALA NEGLI EDIFICI DI NUOVA EDIFICAZIONE O SOGGETTI A SOSTANZIALI RISTRUTTURAZIONI (D.M. 16.5.1987 n.246)

TIPO DI EDIFICIO: A - ALTEZZA ANTINCENDI (m): da 12 a 24;

MASSIMA SUPERFICIE DEL COMPARTIMENTO ANTINCENDIO (m²): 8000;

- Massima superficie di competenza di ogni scala per piano (m²): 500; Tipo dei vani scala e di almeno un vano ascensore: Nessuna prescrizione;

- Massima superficie di competenza di ogni scala per piano (m²): 500; Tipo dei vani scala e di almeno un vano ascensore: Almeno protetto (I);

- Massima superficie di competenza di ogni scala per piano (m²): 550; Tipo dei vani scala e di almeno un vano ascensore: Almeno a prova di fumo interno;

- Massima superficie di competenza di ogni scala per piano (m²): 600; Tipo dei vani scala e di almeno un vano ascensore: A prova di fumo;

Larghezza minima della scala (m): 1,05

Caratteristiche REI dei vani scala e ascensore, filtri, porte, elementi di suddivisione tra compartimenti: 60 (II);

TIPO DI EDIFICIO: B - ALTEZZA ANTINCENDI (m): da oltre 24 a 32;

MASSIMA SUPERFICIE DEL COMPARTIMENTO ANTINCENDIO (m²): 6000;

- Massima superficie di competenza di ogni scala per piano (m²): 500; Tipo dei vani scala e di almeno un vano ascensore: Nessuna prescrizione;

- Massima superficie di competenza di ogni scala per piano (m²): 500; Tipo dei vani scala e di almeno un vano ascensore: Almeno protetto (I);

- Massima superficie di competenza di ogni scala per piano (m²): 550; Tipo dei vani scala e di almeno un vano ascensore: Almeno a prova di fumo interno;

- Massima superficie di competenza di ogni scala per piano (m²): 600; Tipo dei vani scala e di almeno un vano ascensore: A prova di fumo;

Larghezza minima della scala (m): 1,05

Caratteristiche REI dei vani scala e ascensore, filtri, porte, elementi di suddivisione tra compartimenti: 60 (II);

TIPO DI EDIFICIO: C - ALTEZZA ANTINCENDI (m): da oltre 32 a 54;

MASSIMA SUPERFICIE DEL COMPARTIMENTO ANTINCENDIO (m²): 5000;

Massima superficie di competenza di ogni scala per piano (m²): 500;

Tipo dei vani scala e di almeno un vano ascensore: Almeno a prova di fumo interno;

Larghezza minima della scala (m): 1,05

Caratteristiche REI dei vani scala e ascensore, filtri, porte, elementi di suddivisione tra compartimenti: 90;

TIPO DI EDIFICIO: D - ALTEZZA ANTINCENDI (m): da oltre 54 a 80;

MASSIMA SUPERFICIE DEL COMPARTIMENTO ANTINCENDIO (m²): 4000;

Massima superficie di competenza di ogni scala per piano (m²): 500;

Tipo dei vani scala e di almeno un vano ascensore: Almeno a prova di fumo interno con zona filtro avente un camino di ventilazione di sezione non inferiore a 0,36 m²;

Larghezza minima della scala (m): 1,20

Caratteristiche REI dei vani scala e ascensore, filtri, porte, elementi di suddivisione tra compartimenti: 90;

TIPO DI EDIFICIO: E - ALTEZZA ANTINCENDI (m): oltre 80;

MASSIMA SUPERFICIE DEL COMPARTIMENTO ANTINCENDIO (m²): 2000;

Massima superficie di competenza di ogni scala per piano (m²): 350;

Tipo dei vani scala e di almeno un vano ascensore: Almeno a prova di fumo interno con zona filtro avente un camino di ventilazione di sezione non inferiore a 0,36 m²;

Larghezza minima della scala (m): 1,20

Caratteristiche REI dei vani scala e ascensore, filtri, porte, elementi di suddivisione tra compartimenti: 120.

NOTE

(I) Se non è possibile l'accostamento dell'Autoscala dei VV.FF. ad almeno una finestra o balcone per piano.

(II) Nel caso in cui non è contemplata alcuna prescrizione, gli elementi di suddivisione dei compartimenti vanno comunque considerati di classe REI 60.

01.10.R06 Resistenza all'acqua

Classe di Requisiti: Protezione dagli agenti chimici ed organici

Classe di Esigenza: Sicurezza

I rivestimenti costituenti le scale, a contatto con l'acqua, dovranno mantenere inalterate le proprie caratteristiche chimico-fisiche.

Prestazioni:

A contatto con acqua di origine diversa (di pulizia, meteorica, ecc.) i rivestimenti delle scale non devono manifestare deterioramenti di alcun tipo nei limiti indicati dalla normativa.

Livello minimo della prestazione:

I rivestimenti dei gradini e pianerottoli devono possedere una resistenza all'acqua corrispondente alla classe E2 della classificazione UPEC.

01.10.R07 Resistenza all'usura

Classe di Requisiti: *Durabilità tecnologica*

Classe di Esigenza: *Durabilità*

I materiali di rivestimento di gradini e pianerottoli dovranno presentare caratteristiche di resistenza all'usura.

Prestazioni:

I materiali di rivestimento di gradini e pianerottoli dovranno presentare caratteristiche di resistenza all'usura dovute al traffico pedonale, alle abrasioni, agli urti, a perdite di materiale, a depositi, macchie, ecc..

Livello minimo della prestazione:

I rivestimenti dovranno possedere una resistenza all'usura corrispondente alla classe U3 (ossia di resistenza all'usura per un tempo non inferiore ai 10 anni) della classificazione UPEC.

01.10.R08 Resistenza meccanica

Classe di Requisiti: *Di stabilità*

Classe di Esigenza: *Sicurezza*

Gli elementi strutturali costituenti le scale devono contrastare in modo efficace la manifestazione di eventuali rotture, o deformazioni rilevanti, causate dall'azione di possibili sollecitazioni.

Prestazioni:

Gli elementi strutturali costituenti le scale e quelli accessori devono essere idonei a contrastare in modo efficace eventuali rotture e/o deformazioni rilevanti in seguito ad azioni e sollecitazioni meccaniche, garantendo la durata e la funzionalità nel tempo senza compromettere la sicurezza degli utenti. Si considerano le azioni dovute a: carichi di peso proprio e carichi di esercizio, sollecitazioni sismiche, dilatazioni termiche, assestamenti e deformazioni di strutture portanti. Comunque, in relazione alla funzione strutturale, le caratteristiche delle scale devono corrispondere a quelle prescritte dalle leggi e normative vigenti.

Livello minimo della prestazione:

Per una analisi più approfondita dei livelli minimi rispetto ai vari componenti e materiali costituenti i rivestimenti si rimanda alle prescrizioni di legge e di normative vigenti in materia.

01.10.R09 Sicurezza alla circolazione

Classe di Requisiti: *Protezione antincendio*

Classe di Esigenza: *Sicurezza*

Le scale devono avere uno sviluppo con andamento regolare che ne consenta la sicurezza durante la circolazione da parte dell'utenza.

Prestazioni:

Le scale devono avere un andamento regolare ed omogeneo per tutto lo sviluppo con andamento regolare che ne consenta la sicurezza durante la circolazione da parte dell'utenza. Ogni rampa dovrà contenere lo stesso numero di gradini e dotata di apposito segnale a pavimento, in materiale diverso rispetto al resto, ad almeno 30 cm dal primo gradino (inizio rampa) e dall'ultimo gradino (fine rampa). I gradini devono essere preferibilmente rettangolari o a profilo continuo con gli spigoli arrotondati.

Livello minimo della prestazione:

La larghezza delle rampe deve essere proporzionata al numero di persone (e comunque in funzione di multipli di 60 cm) cui è consentito il transito, e comunque non inferiore ad 1.20 m al fine di consentire il passaggio di due persone. Nel caso di larghezze superiori a 2.50 m è necessario provvedere ad un corrimano centrale. Va comunque calcolata

come larghezza utile quella al netto di corrimano o di altri eventuali sporgenze (nel caso di larghezze riferite ad usi non pubblici, queste devono essere minimo di 80 cm e la pedata dei gradini non inferiore a 25 cm). Le rampe delle scale devono essere rettilinee, dotate di pianerottoli di riposo, di gradini con pedata non inferiore a 30 cm ed alzata di circa 17 cm. È opportuno che per ogni rampa non vengono superate le 12 alzate intervallandole con ripiani intermedi dimensionati pari almeno alla larghezza della scala. I pianerottoli interpiano vanno realizzati con larghezza maggiore di quella della scala e con profondità del 25-30% maggiore rispetto ai ripiani. L'inclinazione di una rampa è direttamente riferita al rapporto fra alzata (a) e pedata (p), la cui determinazione si basa sull'espressione: $2a + p = 62-64$ cm. L'altezza minima fra il sottorampa e la linea delle alzate deve essere di almeno 2.10 m. I parapetti devono avere un'altezza di 1.00 m misurata dallo spigolo superiore dei gradini e devono essere dimensionati in modo da non poter essere attraversati da una sfera di 10 cm di diametro. Il corrimano va previsto in funzione dell'utenza (se il traffico è costituito da bambini occorre un corrimano supplementare posto ad altezza adeguata e comunque deve prolungarsi di almeno 30 cm oltre il primo e l'ultimo gradino e deve essere posizionato su entrambi i lati per scale con larghezza superiore a 1.80 m. Le scale a chiocciola vanno dimensionate in considerazione che per ogni giro il numero dei gradini è condizionato dal diametro della scala che varia da 11-16 gradini in corrispondenza dei diametri di 1.20-2.50 m. La pedata va dimensionata in modo da evitare che i punti di partenza e di smonto abbiano sfalsamenti.

SCALE A CHIOCCIOLA: ALZATE DI INTERPIANO

N. DI ALZATE PIÙ ALZATA DEL RIPIANO DI ARRIVO: 9 + 1;

Altezze di interpiano al finito per:

- Scale rotonde misto legno-metallo: 2,10 - 2,30;
- Scale rotonde integralmente in legno: - ;
- Scale in metallo: 2,14 - 2,34;
- Scale a pianta quadrata: - ;

N. DI ALZATE PIÙ ALZATA DEL RIPIANO DI ARRIVO: 10 + 1;

Altezze di interpiano al finito per:

- Scale rotonde misto legno-metallo: 2,31 - 2,53;
- Scale rotonde integralmente in legno: 2,31 - 2,51;
- Scale in metallo: 2,35 - 2,57;
- Scale a pianta quadrata: 2,31 - 2,51;

N. DI ALZATE PIÙ ALZATA DEL RIPIANO DI ARRIVO: 11 + 1;

Altezze di interpiano al finito per:

- Scale rotonde misto legno-metallo: 2,54 - 2,76;
- Scale rotonde integralmente in legno: 2,52 - 2,68;
- Scale in metallo: 2,58 - 2,81;
- Scale a pianta quadrata: 2,52 - 2,68;

N. DI ALZATE PIÙ ALZATA DEL RIPIANO DI ARRIVO: 12 + 1;

Altezze di interpiano al finito per:

- Scale rotonde misto legno-metallo: 2,77 - 2,99;
- Scale rotonde integralmente in legno: 2,69 - 2,89;
- Scale in metallo: 2,82 - 3,04;
- Scale a pianta quadrata: 2,69 - 2,89;

N. DI ALZATE PIÙ ALZATA DEL RIPIANO DI ARRIVO: 13 + 1;

Altezze di interpiano al finito per:

- Scale rotonde misto legno-metallo: 3,00 - 3,22;
- Scale rotonde integralmente in legno: 2,90 - 3,11;
- Scale in metallo: 3,05 - 3,28;
- Scale a pianta quadrata: 2,90 - 3,11;

N. DI ALZATE PIÙ ALZATA DEL RIPIANO DI ARRIVO: 14 + 1;

Altezze di interpiano al finito per:

- Scale rotonde misto legno-metallo: 3,23 - 3,45;
- Scale rotonde integralmente in legno: 3,12 - 3,33;
- Scale in metallo: 3,29 - 3,51;
- Scale a pianta quadrata: 3,12 - 3,33;

N. DI ALZATE PIÙ ALZATA DEL RIPIANO DI ARRIVO: 15 + 1;

Altezze di interpiano al finito per:

- Scale rotonde misto legno-metallo: 3,46 - 3,68;
- Scale rotonde integralmente in legno: 3,34 - 3,54;
- Scale in metallo: 3,52 - 3,74;
- Scale a pianta quadrata: 3,34 - 3,54;

N. DI ALZATE PIÙ ALZATA DEL RIPIANO DI ARRIVO: 16 + 1;

Altezze di interpiano al finito per:

- Scale rotonde misto legno-metallo: 3,69 - 3,91;
- Scale rotonde integralmente in legno: 3,55 - 3,75;
- Scale in metallo: 3,75 - 3,98;
- Scale a pianta quadrata: 3,55 - 3,75;

NOTE:

Per diametri fino a 1.20 m sono previsti 12 gradini per giro; oltre il diametro di 1.40 m sono previsti 13 gradini per giro

Gli edifici residenziali o per uffici con altezza di gronda compresa fra 24 e 30 m possono prevedere una singola scala fino a 350 - 400 m² di superficie coperta; oltre tale valore è necessaria una scala ogni 350 m² prevedendo sempre una distanza massima di fuga pari a 30 m; oltre i 600 m² deve essere prevista una scala in più ogni 300 m² o frazione superiore a 150 m². Per gli edifici residenziali oltre i 24 m di altezza di gronda e per quelli pubblici, le scale devono presentare requisiti di sicurezza tali che:

- l'accesso ai piani avvenga attraverso un passaggio esterno o attraverso un disimpegno che almeno su un lato sia completamente aperto o comunque vada ad affacciare su uno spazio a cielo libero;
- le pareti che racchiudono la scala in zona di compartizione antincendio siano di classe REI 120 con valori minimi per le strutture a pareti portanti in mattoni o in c.a. rispettivamente pari a 38 e 20 cm;
- porte almeno di classe REI 60, con dispositivo di chiusura automatica o di autochiusura a comando;
- scala aerata mediante apertura ventilata di almeno 1 m², situata all'ultimo piano e al di sopra dell'apertura di maggiore altezza prospettante sul vano scala.

Le scale esterne di sicurezza devono essere del tutto esterne all'edificio e munite di parapetto con altezza di almeno 1.20 m; inoltre le scale dovranno essere lontane da eventuali aperture dalle quali potrebbero sprigionarsi fumi e fiamme. Se a diretto contatto con muri perimetrali questi dovranno essere realizzati con una adeguata resistenza al fuoco.

NORME PER LA SICUREZZA ANTINCENDI PER GLI EDIFICI DI CIVILE ABITAZIONE: CARATTERISTICHE DEL VANO SCALA NEGLI EDIFICI DI NUOVA EDIFICAZIONE O SOGGETTI A SOSTANZIALI RISTRUTTURAZIONI (D.M. 16.5.1987 n.246)

TIPO DI EDIFICIO: A - ALTEZZA ANTINCENDI (m): da 12 a 24;

MASSIMA SUPERFICIE DEL COMPARTIMENTO ANTINCENDIO (m²): 8000;

- Massima superficie di competenza di ogni scala per piano (m²): 500; Tipo dei vani scala e di almeno un vano ascensore: Nessuna prescrizione;

- Massima superficie di competenza di ogni scala per piano (m²): 500; Tipo dei vani scala e di almeno un vano ascensore: Almeno protetto (I);

- Massima superficie di competenza di ogni scala per piano (m²): 550; Tipo dei vani scala e di almeno un vano ascensore: Almeno a prova di fumo interno;

- Massima superficie di competenza di ogni scala per piano (m²): 600; Tipo dei vani scala e di almeno un vano ascensore: A prova di fumo;

Larghezza minima della scala (m): 1,05

Caratteristiche REI dei vani scala e ascensore, filtri, porte, elementi di suddivisione tra compartimenti: 60 (II);

TIPO DI EDIFICIO: B - ALTEZZA ANTINCENDI (m): da oltre 24 a 32;

MASSIMA SUPERFICIE DEL COMPARTIMENTO ANTINCENDIO (m²): 6000;

- Massima superficie di competenza di ogni scala per piano (m²): 500; Tipo dei vani scala e di almeno un vano ascensore: Nessuna prescrizione;

- Massima superficie di competenza di ogni scala per piano (m²): 500; Tipo dei vani scala e di almeno un vano ascensore: Almeno protetto (I);

- Massima superficie di competenza di ogni scala per piano (m²): 550; Tipo dei vani scala e di almeno un vano ascensore: Almeno a prova di fumo interno;

- Massima superficie di competenza di ogni scala per piano (m²): 600; Tipo dei vani scala e di almeno un vano ascensore: A prova di fumo;

Larghezza minima della scala (m): 1,05

Caratteristiche REI dei vani scala e ascensore, filtri, porte, elementi di suddivisione tra compartimenti: 60 (II);

TIPO DI EDIFICIO: C - ALTEZZA ANTINCENDI (m): da oltre 32 a 54;

MASSIMA SUPERFICIE DEL COMPARTIMENTO ANTINCENDIO (m²): 5000;

Massima superficie di competenza di ogni scala per piano (m²): 500;

Tipo dei vani scala e di almeno un vano ascensore: Almeno a prova di fumo interno;

Larghezza minima della scala (m): 1,05

Caratteristiche REI dei vani scala e ascensore, filtri, porte, elementi di suddivisione tra compartimenti: 90;

TIPO DI EDIFICIO: D - ALTEZZA ANTINCENDI (m): da oltre 54 a 80;

MASSIMA SUPERFICIE DEL COMPARTIMENTO ANTINCENDIO (m²): 4000;

Massima superficie di competenza di ogni scala per piano (m²): 500;

Tipo dei vani scala e di almeno un vano ascensore: Almeno a prova di fumo interno con zona filtro avente un camino di ventilazione di sezione non inferiore a 0,36 m²;

Larghezza minima della scala (m): 1,20

Caratteristiche REI dei vani scala e ascensore, filtri, porte, elementi di suddivisione tra compartimenti: 90;

TIPO DI EDIFICIO: E - ALTEZZA ANTINCENDI (m): oltre 80;

MASSIMA SUPERFICIE DEL COMPARTIMENTO ANTINCENDIO (m²): 2000;

Massima superficie di competenza di ogni scala per piano (m²): 350;

Tipo dei vani scala e di almeno un vano ascensore: Almeno a prova di fumo interno con zona filtro avente un camino di ventilazione di sezione non inferiore a 0,36 m²;

Larghezza minima della scala (m): 1,20

Caratteristiche REI dei vani scala e ascensore, filtri, porte, elementi di suddivisione tra compartimenti: 120.

NOTE

(I) Se non è possibile l'accostamento dell'Autoscala dei VV.FF. ad almeno una finestra o balcone per piano.

(II) Nel caso in cui non è contemplata alcuna prescrizione, gli elementi di suddivisione dei compartimenti vanno comunque considerati di classe REI 60.

L'Unità Tecnologica è composta dai seguenti Elementi Manutenibili:

° 01.10.01 Strutture in c.a.

Elemento Manutenibile: 01.10.01

Strutture in c.a.

Unità Tecnologica: 01.10
Scale e rampe

Si tratta di scale o rampe con strutture costruite con getto in opera. La loro realizzazione fa riferimento a soluzioni tecniche quali solette rampanti, travi rampanti e travi a ginocchio.

ANOMALIE RISCONTRABILI

01.10.01.A01 Alveolizzazione

Degradazione che si manifesta con la formazione di cavità di forme e dimensioni variabili. Gli alveoli sono spesso interconnessi e hanno distribuzione non uniforme. Nel caso particolare in cui il fenomeno si sviluppa essenzialmente in profondità con andamento a diverticoli si può usare il termine alveolizzazione a caratura.

01.10.01.A02 Cavillature superficiali

Sottile trama di fessure sulla superficie del calcestruzzo.

01.10.01.A03 Decolorazione

Alterazione cromatica della superficie

01.10.01.A04 Deposito superficiale

Accumulo di pulviscolo atmosferico o di altri materiali estranei, di spessore variabile, poco coerente e poco aderente alla superficie del rivestimento.

01.10.01.A05 Disgregazione

Decoesione caratterizzata da distacco di granuli o cristalli sotto minime sollecitazioni meccaniche.

01.10.01.A06 Distacco

Disgregazione e distacco di parti notevoli del materiale che può manifestarsi anche mediante espulsione di elementi prefabbricati dalla loro sede.

01.10.01.A07 Efflorescenze

Formazione di sostanze, generalmente di colore biancastro e di aspetto cristallino o polverulento o filamentoso, sulla superficie del manufatto. Nel caso di efflorescenze saline, la cristallizzazione può talvolta avvenire all'interno del materiale provocando spesso il distacco delle parti più superficiali: il fenomeno prende allora il nome di criptoefflorescenza o subefflorescenza.

01.10.01.A08 Erosione superficiale

Asportazione di materiale dalla superficie dovuta a processi di natura diversa. Quando sono note le cause di degrado, possono essere utilizzati anche termini come erosione per abrasione o erosione per corrosione (cause meccaniche), erosione per corrosione (cause chimiche e biologiche), erosione per usura (cause antropiche).

01.10.01.A09 Esfoliazione

Degradazione che si manifesta con distacco, spesso seguito da caduta, di uno o più strati superficiali subparalleli fra loro, generalmente causata dagli effetti del gelo.

01.10.01.A10 Esposizione dei ferri di armatura

Distacchi di parte di calcestruzzo (copriferro) e relativa esposizione dei ferri di armatura a fenomeni di corrosione per l'azione degli agenti atmosferici.

01.10.01.A11 Fessurazioni

Presenza di rotture singole, ramificate, ortogonale o parallele all'armatura che possono interessare l'intero spessore del manufatto.

01.10.01.A12 Macchie e graffiti

Imbrattamento della superficie con sostanze macchianti in grado di aderire e penetrare nel materiale.

01.10.01.A13 Mancanza

Caduta e perdita di parti del materiale del manufatto.

01.10.01.A14 Patina biologica

Strato sottile, morbido e omogeneo, aderente alla superficie e di evidente natura biologica, di colore variabile, per lo più verde. La patina biologica è costituita prevalentemente da microrganismi cui possono aderire polvere, terriccio.

01.10.01.A15 Penetrazione di umidità

Comparsa di macchie di umidità dovute all'assorbimento di acqua.

01.10.01.A16 Polverizzazione

Decoesione che si manifesta con la caduta spontanea dei materiali sotto forma di polvere o granuli.

01.10.01.A17 Presenza di vegetazione

Presenza di vegetazione caratterizzata dalla formazione di licheni, muschi e piante lungo le superficie.

01.10.01.A18 Rigonfiamento

Variazione della sagoma che interessa l'intero spessore del materiale e che si manifesta soprattutto in elementi lastriformi. Ben riconoscibile essendo dato dal tipico andamento "a bolla" combinato all'azione della gravità.

01.10.01.A19 Scheggiature

Distacco di piccole parti di materiale lungo i bordi e gli spigoli degli elementi in calcestruzzo.

CONTROLLI ESEGUIBILI DALL'UTENTE

01.10.01.C01 Controllo balaustre e corrimano

Cadenza: ogni 12 mesi

Tipologia: Controllo a vista

Controllo periodico delle condizioni estetiche delle superfici delle balaustre e dei corrimano (macchie, sporco, abrasioni, ecc.). Verifica della loro stabilità e del corretto serraggio.

- Requisiti da verificare: 1) *Resistenza all'usura*; 2) *Resistenza meccanica*.
- Anomalie riscontrabili: 1) *Alveolizzazione*; 2) *Cavillature superficiali*; 3) *Decolorazione*; 4) *Deposito superficiale*; 5) *Disgregazione*; 6) *Distacco*; 7) *Efflorescenze*; 8) *Erosione superficiale*; 9) *Esfoliazione*; 10) *Esposizione dei ferri di armatura*; 11) *Fessurazioni*; 12) *Penetrazione di umidità*; 13) *Macchie e graffiti*; 14) *Mancanza*; 15) *Patina biologica*; 16) *Polverizzazione*; 17) *Presenza di vegetazione*; 18) *Rigonfiamento*; 19) *Scheggiature*.

01.10.01.C03 Controllo rivestimenti pedate e alzate

Cadenza: ogni 12 mesi

Tipologia: Controllo a vista

Controllo periodico delle condizioni estetiche delle superfici dei rivestimenti costituenti pedate ed alzate. Verifica di eventuale presenza di macchie, sporco, efflorescenze, abrasioni, ecc..

- Requisiti da verificare: 1) *Resistenza all'usura*; 2) *Resistenza meccanica*.
- Anomalie riscontrabili: 1) *Alveolizzazione*; 2) *Cavillature superficiali*; 3) *Decolorazione*; 4) *Deposito superficiale*; 5) *Disgregazione*; 6) *Distacco*; 7) *Efflorescenze*; 8) *Erosione superficiale*; 9) *Esfoliazione*; 10) *Esposizione dei ferri di armatura*; 11) *Fessurazioni*; 12) *Penetrazione di umidità*; 13) *Macchie e graffiti*; 14) *Mancanza*; 15) *Patina biologica*; 16) *Polverizzazione*; 17) *Presenza di vegetazione*; 18) *Rigonfiamento*; 19) *Scheggiature*.

CONTROLLI ESEGUIBILI DA PERSONALE SPECIALIZZATO

01.10.01.C02 Controllo strutture

Cadenza: ogni 12 mesi

Tipologia: Controllo a vista

Controllo periodico delle parti in vista finalizzato alla ricerca di anomalie (fenomeni di disgregazioni, scaglionature, fessurazioni, distacchi, esposizione dei ferri d'armatura, processi di carbonatazione del cls, ecc.).

- Requisiti da verificare: 1) *Resistenza agli agenti aggressivi*; 2) *Resistenza meccanica*.
- Anomalie riscontrabili: 1) *Alveolizzazione*; 2) *Cavillature superficiali*; 3) *Decolorazione*; 4) *Deposito superficiale*; 5) *Disgregazione*; 6) *Distacco*; 7) *Efflorescenze*; 8) *Erosione superficiale*; 9) *Esfoliazione*; 10) *Esposizione dei ferri di armatura*; 11) *Fessurazioni*; 12) *Penetrazione di umidità*; 13) *Macchie e graffiti*; 14) *Mancanza*; 15) *Patina biologica*; 16) *Polverizzazione*; 17) *Presenza di vegetazione*; 18) *Rigonfiamento*; 19) *Scheggiature*.
- Ditte specializzate: *Tecnici di livello superiore*.

MANUTENZIONI ESEGUIBILI DA PERSONALE SPECIALIZZATO

01.10.01.I01 Ripresa coloritura

Cadenza: quando occorre

Ritinteggiature delle parti previa rimozione delle parti deteriorate mediante preparazione del fondo. Le modalità di ritinteggiatura, i prodotti, le attrezzature variano comunque in funzione delle superfici e dei materiali costituenti.

- Ditte specializzate: *Pittore*.

01.10.01.I02 Ripristino puntuale pedate e alzate

Cadenza: quando occorre

Ripristino e/o sostituzione degli elementi rotti delle pedate e delle alzate con elementi analoghi.

- Ditte specializzate: *Pavimentista, Muratore*.

01.10.01.I03 Ripristino stabilità corrimano e balaustre

Cadenza: quando occorre

Ripristino e/o sostituzione degli elementi di connessione dei corrimano e delle balaustre e verifica del corretto serraggio degli stessi e sostituzioni di eventuali parti mancanti. Riparazione della protezione antiruggine degli elementi metallici mediante rimozione della ruggine ed applicazione di vernici protettive. Riparazione di eventuali corrosioni o fessurazioni mediante saldature in loco con elementi di raccordo.

- Ditte specializzate: *Tecnici di livello superiore, Specializzati vari*.

01.10.01.I04 Sostituzione degli elementi degradati

Cadenza: quando occorre

Sostituzione degli elementi usurati o rotti con altri analoghi. Sostituzione e verifica dei relativi ancoraggi.

- Ditte specializzate: *Specializzati vari.*

01.10.01.I05 Ripristino serraggi bulloni e connessioni metalliche

Cadenza: ogni 2 anni

Ripristino e/o sostituzione degli elementi di connessione e verifica del corretto serraggio degli stessi e sostituzioni di quelli mancanti. Riparazione della protezione antiruggine degli elementi metallici mediante rimozione della ruggine ed applicazione di vernici protettive. Riparazione di eventuali corrosioni o fessurazioni mediante saldature in loco con elementi di raccordo.

- Ditte specializzate: *Specializzati vari.*

Unità Tecnologica: 01.11

Impianto di distribuzione acqua fredda e calda

L'impianto di distribuzione dell'acqua fredda e calda consente l'utilizzazione di acqua nell'ambito degli spazi interni del sistema edilizio o degli spazi esterni connessi. L'impianto è generalmente costituito dai seguenti elementi tecnici:

- allacciamenti, che hanno la funzione di collegare la rete principale (acquedotto) alle reti idriche d'utenza;
- macchine idrauliche, che hanno la funzione di controllare sia le caratteristiche fisico-chimiche, microbiologiche, ecc. dell'acqua da erogare sia le condizioni di pressione per la distribuzione in rete;
- accumuli, che assicurano una riserva idrica adeguata alle necessità degli utenti consentendo il corretto funzionamento delle macchine idrauliche e/o dei riscaldatori;
- riscaldatori, che hanno la funzione di elevare la temperatura dell'acqua fredda per consentire di soddisfare le necessità degli utenti;
- reti di distribuzione acqua fredda e/o calda, aventi la funzione di trasportare l'acqua fino ai terminali di erogazione;
- reti di ricircolo dell'acqua calda, che hanno la funzione di mantenere in costante circolazione l'acqua calda in modo da assicurarne l'erogazione alla temperatura desiderata;
- apparecchi sanitari che consentono agli utenti di utilizzare acqua calda e/o fredda per soddisfare le proprie esigenze.

REQUISITI E PRESTAZIONI (UT)

01.11.R01 (Attitudine al) controllo della combustione

Classe di Requisiti: Funzionalità d'uso

Classe di Esigenza: Funzionalità

Gli elementi dell'impianto idrico sanitario devono essere in grado di garantire processi di combustione a massimo rendimento con una produzione minima di scorie e di sostanze inquinanti.

Prestazioni:

I gruppi termici devono essere omologati dall'ISPESL da laboratori abilitati dal Ministero dell'Industria, del Commercio e dell'Artigianato, in base ai risultati delle prove termiche eseguite direttamente nel rispetto di quanto previsto dalle norme vigenti.

Livello minimo della prestazione:

Il controllo della combustione può essere verificato rilevando:

- la temperatura dei fumi di combustione;
- la temperatura dell'aria comburente;
- la quantità di anidride carbonica (CO₂) e di ossido di carbonio (CO) presente (in % del volume) nei residui della combustione e rilevata all'uscita del gruppo termico;
- l'indice di fumosità Bacharach (per i generatori funzionanti a combustibile liquido).

01.11.R02 (Attitudine al) controllo della temperatura dei fluidi

Classe di Requisiti: Termici ed igrotermici

Classe di Esigenza: Benessere

I fluidi termovettori devono avere temperatura idonea per assicurare il corretto funzionamento, sia in relazione al benessere ambientale che al contenimento dei consumi energetici.

Prestazioni:

La temperatura può essere misurata mediante un sensore immerso verificando che le stratificazioni di temperatura e le traiettorie del flusso non influenzino l'accuratezza delle misurazioni.

Livello minimo della prestazione:

E' opportuno che le temperature dei fluidi termovettori corrispondano ai valori riportati dalla normativa di riferimento assicurando comunque una tolleranza per temperature oltre 100 °C di +/- 0,15 K e per temperature fino a 100 °C di +/- 0,1 K.

01.11.R03 (Attitudine al) controllo della tenuta

Classe di Requisiti: Di stabilità**Classe di Esigenza: Sicurezza**

Gli elementi dell'impianto idrico sanitario devono essere idonei ad impedire fughe dei fluidi in circolazione per garantire la funzionalità dell'impianto.

Prestazioni:

Gli impianti devono essere realizzati con materiali e componenti idonei ad impedire fughe o trafileamenti dei fluidi in circolazione in modo da garantire la funzionalità dell'intero impianto in qualunque condizione di esercizio.

Livello minimo della prestazione:

La capacità di tenuta viene verificata mediante la prova indicata dalla norma UNI di settore. Al termine della prova si deve verificare la assenza di difetti o segni di cedimento.

01.11.R04 (Attitudine al) controllo della velocità dell'aria ambiente**Classe di Requisiti: Termici ed igrotermici****Classe di Esigenza: Benessere**

Gli impianti di riscaldamento devono funzionare in modo da non creare movimenti d'aria che possano dare fastidio alle persone.

Prestazioni:

Per assicurare una buona distribuzione del fluido occorre che i terminali di mandata dell'aria e quelli di ripresa siano ben distribuiti nell'ambiente da climatizzare. In ogni caso si può misurare la velocità dell'aria nella zona occupata dalle persone mediante appositi strumenti di precisione (es. anemometro a filo caldo).

Livello minimo della prestazione:

Per non creare fastidiosi movimenti dell'aria occorre che la velocità della stessa non superi i 0,15 m/s. E' comunque ammessa una velocità superiore (nelle immediate vicinanze di bocchette di estrazione o di mandata dell'aria) fino a 0,7 m/s sempre che siano evitati disturbi diretti alle persone.

01.11.R05 (Attitudine al) controllo dell'aggressività dei fluidi**Classe di Requisiti: Funzionalità tecnologica****Classe di Esigenza: Funzionalità**

Le tubazioni dell'impianto idrico non devono dar luogo a fenomeni di incrostazioni, corrosioni, depositi che possano compromettere il regolare funzionamento degli impianti stessi.

Prestazioni:

L'acqua utilizzata per l'alimentazione delle tubazioni deve essere priva di materie in sospensione e di vegetazione e soprattutto non deve contenere sostanze corrosive.

Livello minimo della prestazione:

L'analisi delle caratteristiche dell'acqua deve essere ripetuta con frequenza annuale e comunque ogni volta che si verifichi un cambiamento delle stesse. Devono essere previsti specifici trattamenti dell'acqua in modo che le caratteristiche chimico-fisiche (aspetto, pH, conduttività elettrica, durezza totale, cloruri, ecc.) corrispondano a quelle riportate dalla normativa. In particolare le acque destinate al consumo umano che siano state sottoposte ad un trattamento di addolcimento o dissalazione devono presentare le seguenti concentrazioni minime: durezza totale 60 mg/l Ca, alcalinità ≥ 30 mg/l HCO₃.

01.11.R06 (Attitudine al) controllo delle dispersioni elettriche**Classe di Requisiti: Funzionalità d'uso****Classe di Esigenza: Funzionalità**

Gli elementi dell'impianto idrico sanitario capaci di condurre elettricità devono essere dotati di collegamenti equipotenziali con l'impianto di terra dell'edificio per evitare alle persone qualsiasi pericolo di folgorazioni per contatto diretto secondo quanto prescritto dalla norma CEI 64-8.

Prestazioni:

Si possono controllare i collegamenti equipotenziali e/o di messa a terra dei componenti degli impianti di riscaldamento procedendo ad un esame nonché a misure di resistenza a terra dei collegamenti eseguite secondo le norme CEI vigenti.

Livello minimo della prestazione:

Devono essere rispettati i livelli minimi di progetto.

01.11.R07 Attitudine a limitare i rischi di esplosione

Classe di Requisiti: Sicurezza d'uso

Classe di Esigenza: Sicurezza

Gli elementi dell'impianto idrico sanitario devono essere in grado di garantire processi di combustione a massimo rendimento con una limitazione dei rischi di esplosione.

Prestazioni:

Gli elementi devono essere omologati dall'ISPESL da laboratori abilitati dal Ministero dell'Industria, del Commercio e dell'Artigianato, in base ai risultati delle prove termiche eseguite direttamente nel rispetto di quanto previsto dalle norme vigenti.

Livello minimo della prestazione:

Per potere raggiungere e mantenere le ideali condizioni di combustione onde evitare rischi di esplosione è necessario che i locali dove sono alloggiati i generatori di calore siano permanentemente ventilati mediante idonee aperture di aerazione di dimensioni non inferiori a quelle riportate dalle vigenti norme di sicurezza e prevenzione incendi.

01.11.R08 Attitudine a limitare i rischi di incendio

Classe di Requisiti: Protezione antincendio

Classe di Esigenza: Sicurezza

Gli elementi dell'impianto idrico sanitario devono essere in grado di limitare i rischi di probabili incendi nel rispetto delle normative vigenti.

Prestazioni:

I generatori di calore, alimentati con combustibile solido, liquido o gassoso devono essere installati e funzionare in modo da non costituire pericolo d'incendio, nel rispetto di quanto prescritto dalle leggi e normative vigenti.

Livello minimo della prestazione:

Per i generatori di calore si può controllare la conformità a quanto prescritto dalla normativa e legislazione vigente.

01.11.R09 Attitudine a limitare i rischi di scoppio

Classe di Requisiti: Protezione elettrica

Classe di Esigenza: Sicurezza

Gli elementi dell'impianto idrico sanitario devono essere in grado di resistere alle variazioni di pressione che si verificano durante il normale funzionamento con una limitazione dei rischi di scoppio.

Prestazioni:

I gruppi termici devono essere omologati dall'ISPESL da laboratori abilitati dal Ministero dell'Industria, del Commercio e dell'Artigianato, in base ai risultati delle prove termiche eseguite direttamente nel rispetto di quanto previsto dalle norme vigenti.

Livello minimo della prestazione:

Per potere raggiungere e mantenere le ideali condizioni di combustione onde evitare rischi di scoppio è necessario che i generatori di calore siano dotati di dispositivi di sicurezza installati e monitorati secondo le prescrizioni di legge.

01.11.R10 Regolarità delle finiture

Classe di Requisiti: Adattabilità delle finiture

Classe di Esigenza: Fruibilità

Gli elementi dell'impianto idrico sanitario devono essere realizzati nel rispetto della regola d'arte e devono presentare finiture superficiali integre.

Prestazioni:

Gli elementi dell'impianto idrico sanitario devono possedere superfici omogenee ed esenti da imperfezioni.

Livello minimo della prestazione:

Tutte le superfici devono avere caratteristiche di uniformità e continuità di rivestimento e non devono presentare tracce di riprese o aggiunte di materiale visibili. Possono essere richieste prove di collaudo prima della posa in opera per la verifica della regolarità dei materiali e delle finiture secondo quanto indicato dalla norma UNI EN 997.

L'Unità Tecnologica è composta dai seguenti Elementi Manutenibili:

° 01.11.01 Apparecchi sanitari e rubinetteria

° 01.11.02 Cassette di scarico a zaino

° 01.11.03 Lavamani sospesi

° 01.11.04 Piatto doccia

° 01.11.05 Scaldacqua elettrici ad accumulo

° 01.11.06 Tubazioni multistrato

° 01.11.07 Tubi in acciaio zincato

° 01.11.08 Vasi igienici a pavimento

° 01.11.09 Vasi igienici a sedile

° 01.11.10 Ventilatori d'estrazione

Elemento Manutenibile: 01.11.01

Apparecchi sanitari e rubinetteria

Unità Tecnologica: 01.11
Impianto di distribuzione acqua fredda e calda

Gli apparecchi sanitari sono quegli elementi dell'impianto idrico che consentono agli utenti lo svolgimento delle operazioni connesse agli usi igienici e sanitari utilizzando acqua calda e/o fredda. Per utilizzare l'acqua vengono utilizzati rubinetti che mediante idonei dispositivi di apertura e chiusura consentono di stabilire la quantità di acqua da utilizzare. Tali dispositivi possono essere del tipo semplice cioè dotati di due manopole differenti per l'acqua fredda e per l'acqua calda oppure dotati di miscelatori che consentono di regolare con un unico comando la temperatura dell'acqua.

REQUISITI E PRESTAZIONI (EM)

01.11.01.R01 (Attitudine al) controllo della portata dei fluidi

Classe di Requisiti: Funzionalità d'uso

Classe di Esigenza: Funzionalità

Gli apparecchi sanitari e la relativa rubinetteria devono essere in grado di garantire valori minimi di portata dei fluidi.

Prestazioni:

Gli apparecchi sanitari e la relativa rubinetteria devono assicurare, anche nelle più gravose condizioni di esercizio, una portata d'acqua non inferiore a quella di progetto. In particolare sono richieste le seguenti erogazioni sia di acqua fredda che calda:

APPARECCHIO: LAVABO

- Portata [l/s]: 0,10; Pressione (*) [kPa]: >50;

APPARECCHIO: BIDET

- Portata [l/s]: 0,10; Pressione (*) [kPa]: >50;

APPARECCHIO: VASO A CASSETTA

- Portata [l/s]: 0,10; Pressione (*) [kPa]: >50;

APPARECCHIO: VASO CON PASSO RAPIDO (**)

- Portata [l/s]: 1,50; Pressione (*) [kPa]: >150;

APPARECCHIO: VASCA DA BAGNO

- Portata [l/s]: 0,20; Pressione (*) [kPa]: >50;

APPARECCHIO: DOCCIA

- Portata [l/s]: 0,15; Pressione (*) [kPa]: >50;

APPARECCHIO: LAVELLO

- Portata [l/s]: 0,20; Pressione (*) [kPa]: >50;

APPARECCHIO: LAVABIANCHERIA

- Portata [l/s]: 0,10; Pressione (*) [kPa]: >50;

APPARECCHIO: IDRANTINO 1/2 "

- Portata [l/s]: 0,40; Pressione (*) [kPa]: >100;

(*) o flussometro 3/4"

(**) dinamica a monte del rubinetto di erogazione

Livello minimo della prestazione:

Bisogna accertare che facendo funzionare contemporaneamente tutte le bocche di erogazione dell'acqua fredda previste in fase di calcolo per almeno 30 minuti consecutivi, la portata di ogni bocca rimanga invariata e pari a quella di progetto (con una tolleranza del 10%).

01.11.01.R02 Comodità di uso e manovra

Classe di Requisiti: Funzionalità d'uso

Classe di Esigenza: Funzionalità

Gli apparecchi sanitari e la relativa rubinetteria devono presentare caratteristiche di facilità di uso, di funzionalità e di manovrabilità.

Prestazioni:

I componenti degli apparecchi sanitari quali rubinetteria, valvole, sifoni, ecc. devono essere concepiti e realizzati in forma ergonomicamente corretta ed essere disposti in posizione ed altezza dal piano di calpestio tali da rendere il loro utilizzo agevole e sicuro.

Livello minimo della prestazione:

I vasi igienici ed i bidet devono essere fissati al pavimento in modo tale da essere facilmente rimossi senza demolire l'intero apparato sanitario; inoltre dovranno essere posizionati a 10 cm dalla vasca e dal lavabo, a 15 cm dalla parete, a 20 cm dal bidet o dal vaso e dovranno avere uno spazio frontale libero da ostacoli di almeno 55 cm. I lavabi saranno posizionati a 5 cm dalla vasca, a 10 cm dal vaso e dal bidet, a 15 cm dalla parete e dovranno avere uno spazio frontale libero da ostacoli di almeno 55 cm; nel caso che il lavabo debba essere utilizzato da persone con ridotte capacità motorie il lavabo sarà posizionato con il bordo superiore a non più di 80 cm dal pavimento e con uno spazio frontale libero da ostacoli di almeno 80 cm.

01.11.01.R03 Resistenza a manovre e sforzi d'uso**Classe di Requisiti: Di stabilità****Classe di Esigenza: Sicurezza**

Gli apparecchi sanitari e la rubinetteria devono essere in grado di contrastare in modo efficace il prodursi di deformazioni o rotture in seguito ad operazioni di manovra o di utilizzo.

Prestazioni:

Gli apparecchi sanitari e la rubinetteria, sotto l'azione di sollecitazioni derivanti da manovre e sforzi d'uso, devono conservare inalterate le caratteristiche funzionali e di finitura superficiale assicurando comunque i livelli prestazionali di specifica.

Livello minimo della prestazione:

In particolare tutte le parti in ottone o bronzo dei terminali di erogazione sottoposti a manovre e/o sforzi meccanici in genere devono essere protetti mediante processo galvanico di cromatura o procedimenti equivalenti (laccatura, zincatura, bagno galvanico ecc.) per eliminare l'incrudimento e migliorare le relative caratteristiche meccaniche, seguendo le prescrizioni riportate nelle specifiche norme UNI di riferimento. I rubinetti di erogazione, i miscelatori termostatici ed i terminali di erogazione in genere dotati di parti mobili utilizzate dagli utenti per usufruire dei relativi servizi igienici possono essere sottoposti a cicli di apertura/chiusura, realizzati secondo le modalità indicate dalle norme controllando al termine di tali prove il mantenimento dei livelli prestazionali richiesti dalla normativa. La pressione esercitata per azionare i rubinetti di erogazione, i miscelatori e le valvole non deve superare i 10 Nm.

ANOMALIE RISCONTRABILI

01.11.01.A01 Cedimenti

Cedimenti delle strutture di sostegno degli apparecchi sanitari dovuti ad errori di posa in opera o a causa di atti vandalici.

01.11.01.A02 Corrosione

Corrosione delle tubazioni di adduzione con evidenti segni di decadimento delle stesse evidenziato con cambio di colore e presenza di ruggine in prossimità delle corrosioni.

01.11.01.A03 Difetti ai flessibili

Perdite del fluido in prossimità dei flessibili dovute a errori di posizionamento o sconessioni degli stessi.

01.11.01.A04 Difetti ai raccordi o alle connessioni

Perdite del fluido in prossimità di raccordi dovute a errori o sconessioni delle giunzioni.

01.11.01.A05 Difetti alle valvole

Difetti di funzionamento delle valvole dovuti ad errori di posa in opera o al cattivo dimensionamento delle stesse.

01.11.01.A06 Incrostazioni

Accumuli di materiale di deposito all'interno delle tubazioni ed in prossimità dei filtri che causano perdite o rotture delle tubazioni.

01.11.01.A07 Interruzione del fluido di alimentazione

Interruzione dell'alimentazione principale dovuta ad un'interruzione dell'ente erogatore/gestore.

01.11.01.A08 Scheggiature

Scheggiature dello smalto di rivestimento degli apparecchi sanitari con conseguenti mancanze.

CONTROLLI ESEGUIBILI DA PERSONALE SPECIALIZZATO

01.11.01.C01 Verifica ancoraggio

Cadenza: ogni mese

Tipologia: Controllo a vista

Verifica e sistemazione dell'ancoraggio dei sanitari e delle cassette a muro con eventuale sigillatura con silicone.

- Requisiti da verificare: 1) *Resistenza a manovre e sforzi d'uso*; 2) *Regolarità delle finiture*.
- Anomalie riscontrabili: 1) *Cedimenti*; 2) *Difetti ai raccordi o alle connessioni*.
- Ditte specializzate: *Idraulico*.

01.11.01.C02 Verifica degli scarichi dei vasi

Cadenza: ogni mese

Tipologia: Controllo a vista

Verifica della funzionalità di tutti gli scarichi ed eventuale sistemazione dei dispositivi non perfettamente funzionanti con sostituzione delle parti non riparabili.

- Requisiti da verificare: 1) *(Attitudine al) controllo della portata dei fluidi*.
- Anomalie riscontrabili: 1) *Incrostazioni*.
- Ditte specializzate: *Idraulico*.

01.11.01.C03 Verifica dei flessibili

Cadenza: quando occorre

Tipologia: Revisione

Verifica della tenuta ed eventuale sostituzione dei flessibili di alimentazione.

- Requisiti da verificare: 1) *Regolarità delle finiture*.
- Anomalie riscontrabili: 1) *Difetti ai flessibili*; 2) *Difetti ai raccordi o alle connessioni*; 3) *Difetti alle valvole*.
- Ditte specializzate: *Idraulico*.

01.11.01.C04 Verifica di tenuta degli scarichi

Cadenza: ogni mese

Tipologia: Controllo a vista

Verifica della tenuta di tutti gli scarichi effettuando delle sigillature o sostituendo le guarnizioni.

- Requisiti da verificare: 1) *(Attitudine al) controllo della portata dei fluidi.*
- Anomalie riscontrabili: 1) *Difetti ai raccordi o alle connessioni.*
- Ditte specializzate: *Idraulico.*

01.11.01.C05 Verifica sedile coprivaso

Cadenza: *ogni mese*

Tipologia: *Controllo a vista*

Verifica, fissaggio, sistemazione ed eventuale sostituzione dei sedili coprivaso con altri simili e della stessa qualità.

- Requisiti da verificare: 1) *Comodità di uso e manovra.*
- Ditte specializzate: *Idraulico.*

MANUTENZIONI ESEGUIBILI DA PERSONALE SPECIALIZZATO

01.11.01.I01 Disostruzione degli scarichi

Cadenza: *quando occorre*

Disostruzione meccanica degli scarichi senza rimozione degli apparecchi, mediante lo smontaggio dei sifoni, l'uso di aria in pressione o sonde flessibili.

- Ditte specializzate: *Idraulico.*

01.11.01.I02 Rimozione calcare

Cadenza: *ogni 6 mesi*

Rimozione di eventuale calcare sugli apparecchi sanitari con l'utilizzo di prodotti chimici.

- Ditte specializzate: *Idraulico.*

Elemento Manutenibile: 01.11.02

Cassette di scarico a zaino

Unità Tecnologica: 01.11

**Impianto di distribuzione acqua
fredda e calda**

Possono essere realizzate nei seguenti materiali:

-Porcellana sanitaria (vitreous china): miscela di argilla bianca, caolino, quarzo e feldspato. L'articolo viene smaltato a crudo e sottoposto a monocottura in forno fino a 1250°C. Lo smalto è composto da caolino, quarzo, feldspato, calcare ed è opacizzato con silicato di zirconio o con ossido di stagno. Il materiale ottenuto ha una buona resistenza agli urti e consente un bassissimo assorbimento dell'acqua.

-Grès fine porcellanato (fire clay): miscela di argilla cotta, argilla refrattaria e quarzo. L'articolo viene smaltato a crudo e sottoposto a monocottura in forno fino a 1250°C. Il materiale è caratterizzato da un assorbimento dell'acqua relativamente alto.

-Resina metacrilica: amalgama sintetica che si ricava dalla polimerizzazione del metacrilato con derivati degli acidi acrilico e metacrilico con altre quantità minime di copolimeri. La resina ha il vantaggio di assorbire minimamente l'acqua, di avere bassa conducibilità al calore e, quindi, capacità di trattenerlo. Gli apparecchi sanitari realizzati in resina risultano di peso molto ridotto.

REQUISITI E PRESTAZIONI (EM)

01.11.02.R01 (Attitudine al) controllo della portata dei fluidi

Classe di Requisiti: Funzionalità d'uso

Classe di Esigenza: Funzionalità

Le cassette di scarico devono garantire valori minimi di portata dei fluidi per un corretto funzionamento dell'impianto.

Prestazioni:

Le cassette devono assicurare, anche nelle più gravose condizioni di esercizio, una portata d'acqua non inferiore a quella di progetto. In particolare sono richieste le seguenti erogazioni di acqua:

- Portata [l/s]: 0,10; Pressione (*) [kPa]: >50.

(*) o flussometro 3/4"

Livello minimo della prestazione:

Facendo funzionare contemporaneamente tutte le bocche di erogazione dell'acqua fredda previste in fase di calcolo per almeno 30 minuti consecutivi, la portata di ogni bocca deve rimanere invariata e pari a quella di progetto (con una tolleranza del 10%).

ANOMALIE RISCOINTRABILI

01.11.02.A01 Anomalie del galleggiante

Difetti di funzionamento del galleggiante che regola il flusso dell'acqua.

01.11.02.A02 Corrosione

Corrosione delle tubazioni di adduzione con evidenti segni di decadimento delle stesse evidenziato con cambio di colore e presenza di ruggine in prossimità delle corrosioni.

01.11.02.A03 Difetti ai flessibili

Perdite del fluido in prossimità dei flessibili dovute a errori di posizionamento o sconnessioni degli stessi.

01.11.02.A04 Difetti dei comandi

Difetti di funzionamento dei dispositivi di comando delle cassette dovuti ad incrostazioni o deposito di materiale vario (polvere, calcare, ecc.).

01.11.02.A05 Interruzione del fluido di alimentazione

Interruzione dell'alimentazione principale dovuta ad un'interruzione dell'ente erogatore/gestore.

01.11.02.A06 Scheggiature

Scheggiature dello smalto di rivestimento delle cassette con conseguenti mancanze.

CONTROLLI ESEGUIBILI DA PERSONALE SPECIALIZZATO

01.11.02.C01 Verifica dei flessibili

Cadenza: quando occorre

Tipologia: Revisione

Verifica della tenuta ed eventuale sostituzione dei flessibili di alimentazione.

- Anomalie riscontrabili: 1) *Difetti ai flessibili*; 2) *Difetti dei comandi*.

- Ditte specializzate: *Idraulico*.

01.11.02.C02 Verifica rubinetteria

Cadenza: ogni mese

Tipologia: Controllo a vista

Eseguire un controllo della rubinetteria effettuando una serie di apertura e chiusura.

- Anomalie riscontrabili: 1) *Difetti dei comandi*.
- Ditte specializzate: *Idraulico*.

MANUTENZIONI ESEGUIBILI DA PERSONALE SPECIALIZZATO

01.11.02.I01 Rimozione calcare

Cadenza: ogni 6 mesi

Rimozione del calcare eventualmente depositato sugli apparecchi sanitari, mediante l'utilizzazione di prodotti chimici.

- Ditte specializzate: *Idraulico*.

01.11.02.I02 Ripristino ancoraggio

Cadenza: quando occorre

Ripristinare l'ancoraggio delle cassette con eventuale sigillatura con silicone.

- Ditte specializzate: *Idraulico*.

01.11.02.I03 Sostituzione cassette

Cadenza: ogni 30 anni

Effettuare la sostituzione delle cassette di scarico quando sono lesionate, rotte o macchiate.

- Ditte specializzate: *Idraulico*.

Elemento Manutenibile: 01.11.03

Lavamani sospesi

Unità Tecnologica: 01.11

**Impianto di distribuzione acqua
fredda e calda**

Possono avere uno o tre fori per la rubinetteria. Possono essere realizzati nei seguenti materiali:

-Porcellana sanitaria (vitreous china): miscela di argilla bianca, caolino, quarzo e feldspato. L'articolo viene smaltato a crudo e sottoposto a monocottura in forno fino a 1250 °C. Lo smalto è composto da caolino, quarzo, feldspato, calcare ed è opacizzato con silicato di zirconio o con ossido di stagno. Il materiale ottenuto ha una buona resistenza agli urti e consente un bassissimo assorbimento dell'acqua.

-Grès fine porcellanato (fire clay): miscela di argilla cotta, argilla refrattaria e quarzo. L'articolo viene smaltato a crudo e sottoposto a monocottura in forno fino a 1250 °C. Il materiale è caratterizzato da un assorbimento dell'acqua relativamente alto.

-Resina metacrilica: amalgama sintetico che si ricava dalla polimerizzazione del metacrilato con derivati degli acidi acrilico e metacrilico con altre quantità minime di copolimeri. La resina ha il vantaggio di assorbire minimamente

l'acqua, di avere bassa conducibilità al calore e, quindi, capacità di trattenerlo. Gli apparecchi sanitari realizzati in resina risultano di peso molto ridotto.

-Acciaio e acciaio smaltato: gli apparecchi sanitari realizzati in questo materiale non assorbono acqua, hanno alta conducibilità termica (necessitano, quindi, di isolamento termico) e buona resistenza agli urti.

REQUISITI E PRESTAZIONI (EM)

01.11.03.R01 (Attitudine al) controllo della portata dei fluidi

Classe di Requisiti: Funzionalità d'uso

Classe di Esigenza: Funzionalità

I lavamani sospesi devono garantire valori minimi di portata dei fluidi per un corretto funzionamento dell'impianto.

Prestazioni:

I lavamani devono assicurare, anche nelle più gravose condizioni di esercizio, una portata d'acqua non inferiore a quella di progetto. In particolare sono richieste le seguenti erogazioni sia di acqua fredda che calda:

- Portata [l/s]: 0,10; Pressione (*) [kPa]: >50;

(*) o flussometro 3/4"

Livello minimo della prestazione:

Facendo funzionare contemporaneamente tutte le bocche di erogazione dell'acqua fredda previste in fase di calcolo per almeno 30 minuti consecutivi, la portata di ogni bocca deve rimanere invariata e pari a quella di progetto (con una tolleranza del 10%).

01.11.03.R02 Comodità di uso e manovra

Classe di Requisiti: Funzionalità d'uso

Classe di Esigenza: Funzionalità

I lavamani sospesi devono essere montati in modo da assicurare facilità di uso, funzionalità e manovrabilità.

Prestazioni:

I componenti dei lavamani (rubinetteria, valvole, sifoni, ecc.) devono essere concepiti e realizzati in forma ergonomicamente corretta ed essere disposti in posizione ed altezza dal piano di calpestio tali da rendere il loro utilizzo agevole e sicuro.

Livello minimo della prestazione:

I lavabi saranno posizionati a 5 cm dalla vasca, a 10 cm dal vaso e dal bidet, a 15 cm dalla parete e dovranno avere uno spazio frontale libero da ostacoli di almeno 55 cm; nel caso che il lavabo debba essere utilizzato da persone con ridotte capacità motorie il lavabo sarà posizionato con il bordo superiore a non più di 80 cm dal pavimento e con uno spazio frontale libero da ostacoli di almeno 80 cm.

ANOMALIE RICONTRABILI

01.11.03.A01 Cedimenti

Cedimenti delle strutture di sostegno dei lavamani sospesi dovuti ad errori di posa in opera o a causa di atti vandalici.

01.11.03.A02 Corrosione

Corrosione delle tubazioni di adduzione con evidenti segni di decadimento delle stesse evidenziato con cambio di colore e presenza di ruggine in prossimità delle corrosioni.

01.11.03.A03 Difetti ai flessibili

Perdite del fluido in prossimità dei flessibili dovute a errori di posizionamento o sconnessioni degli stessi.

01.11.03.A04 Difetti alla rubinetteria

Difetti di funzionamento dei dispositivi di comando dei lavamani dovuti ad incrostazioni o deposito di materiale vario (polvere, calcare, ecc.).

01.11.03.A05 Interruzione del fluido di alimentazione

Interruzione dell'alimentazione principale dovuta ad un'interruzione dell'ente erogatore/gestore.

01.11.03.A06 Scheggiature

Scheggiature dello smalto di rivestimento dei lavamani con conseguenti mancanze.

CONTROLLI ESEGUIBILI DA PERSONALE SPECIALIZZATO

01.11.03.C01 Verifica ancoraggio

Cadenza: ogni mese

Tipologia: Controllo a vista

Controllare l'efficienza dell'ancoraggio dei lavamani sospesi alla parete.

- Requisiti da verificare: 1) *Comodità di uso e manovra.*
- Anomalie riscontrabili: 1) *Cedimenti.*
- Ditte specializzate: *Idraulico.*

01.11.03.C02 Verifica dei flessibili

Cadenza: quando occorre

Tipologia: Revisione

Verifica della tenuta ed eventuale sostituzione dei flessibili di alimentazione.

- Requisiti da verificare: 1) *(Attitudine al) controllo della portata dei fluidi.*
- Anomalie riscontrabili: 1) *Difetti ai flessibili;* 2) *Difetti alla rubinetteria.*
- Ditte specializzate: *Idraulico.*

01.11.03.C03 Verifica rubinetteria

Cadenza: ogni mese

Tipologia: Controllo a vista

Eseguire un controllo della rubinetteria effettuando una serie di apertura e chiusura.

- Anomalie riscontrabili: 1) *Difetti alla rubinetteria.*
- Ditte specializzate: *Idraulico.*

MANUTENZIONI ESEGUIBILI DA PERSONALE SPECIALIZZATO

01.11.03.I01 Disostruzione degli scarichi

Cadenza: quando occorre

Disostruzione meccanica degli scarichi senza rimozione degli apparecchi, mediante lo smontaggio dei sifoni, l'uso di aria in pressione o sonde flessibili.

- Ditte specializzate: *Idraulico.*

01.11.03.I02 Rimozione calcare**Cadenza: ogni 6 mesi**

Rimozione del calcare eventualmente depositato sugli apparecchi sanitari, mediante l'utilizzazione di prodotti chimici.

- Ditte specializzate: *Idraulico*.

01.11.03.I03 Ripristino ancoraggio**Cadenza: quando occorre**

Ripristinare l'ancoraggio dei lavamani alla parete ed eventuale sigillatura con silicone.

- Ditte specializzate: *Idraulico*.

01.11.03.I04 Sostituzione lavamani**Cadenza: ogni 30 anni**

Effettuare la sostituzione dei lavamani quando sono lesionati, rotti o macchiati.

- Ditte specializzate: *Idraulico*.

Elemento Manutenibile: 01.11.04**Piatto doccia****Unità Tecnologica: 01.11****Impianto di distribuzione acqua
fredda e calda**

I piatti doccia normalmente in commercio hanno tre dimensioni standard: 70 x 70, 75 x 75, 80 x 80 cm. Le case costruttrici, vista la loro enorme diffusione per motivi igienici e di risparmio energetico, ne hanno realizzati di varie forme, soprattutto circolari, per questa ragione è bene fare riferimento ai cataloghi dei produttori. I piatti doccia normalmente vengono posizionati ad angolo ma possono essere anche incassati. Il lato di accesso deve avere uno spazio di rispetto di almeno 55 cm. Il piatto doccia, così come le vasche, si differenzia dagli altri apparecchi sanitari per quanto riguarda il distanziamento dalle pareti: a causa delle diverse condizioni di installazione, infatti, vengono messi in opera prima della piastrellatura e per questo motivo ci si deve basare su tolleranze al rustico con una distanza di tre centimetri tra il bordo dell'apparecchio e la parete grezza.

Nelle stanze da bagno più lussuose il piatto doccia viene montato in aggiunta alla vasca. Per motivi estetici, di praticità e di facilità di installazione è meglio che i due apparecchi vengano disposti sullo stesso lato. Per ottenere un effetto estetico più gradevole il piatto doccia e la vasca dovrebbero avere la stessa profondità: per questo motivo sono disponibili sul mercato anche forme rettangolari con misure speciali (cm 75 x 90). I piatti doccia devono rispondere alla Norma UNI 8192 se di resina metacrilica. Possono essere o con troppo pieno o senza troppo pieno. Comunemente si realizzano nei seguenti materiali:

-Porcellana sanitaria (vitreous china): miscela di argilla bianca, caolino, quarzo e feldspato. L'articolo viene smaltato a crudo e sottoposto a monocottura in forno fino a 1250°C. Lo smalto è composto da caolino, quarzo, feldspato, calcare ed è opacizzato con silicato di zirconio o con ossido di stagno. Il materiale ottenuto ha una buona resistenza agli urti e consente un bassissimo assorbimento dell'acqua.

-Grès fine porcellanato (fire clay): miscela di argilla cotta, argilla refrattaria e quarzo. L'articolo viene smaltato a crudo e sottoposto a monocottura in forno fino a 1250°C. Il materiale è caratterizzato da un assorbimento dell'acqua relativamente alto.

-Resina metacrilica: amalgama sintetico che si ricava dalla polimerizzazione del metacrilato con derivati degli acidi acrilico e metacrilico con altre quantità minime di copolimeri. La resina ha il vantaggio di assorbire minimamente l'acqua, di avere bassa conducibilità al calore e, quindi, capacità di trattenerlo. Gli apparecchi sanitari realizzati in resina risultano di peso molto ridotto.

-Acciaio e acciaio smaltato: gli apparecchi sanitari realizzati in questo materiale non assorbono acqua, hanno alta conducibilità termica (necessitano, quindi, di isolamento termico) e buona resistenza agli urti.

REQUISITI E PRESTAZIONI (EM)

01.11.04.R01 (Attitudine al) controllo della portata dei fluidi

Classe di Requisiti: Di funzionamento

Classe di Esigenza: Gestione

Gli apparecchi sanitari dell'impianto idrico sanitario devono essere in grado di garantire valori minimi di portata dei fluidi.

Prestazioni:

Gli apparecchi sanitari devono assicurare, anche nelle più gravose condizioni di esercizio, una portata d'acqua non inferiore a quella di progetto. In particolare sono richieste le seguenti erogazioni sia di acqua fredda che calda:

APPARECCHIO: DOCCIA

- Portata [l/s]: 0,15; Pressione (*) [kPa]: >50;

(*) o flussometro 3/4"

Livello minimo della prestazione:

Bisogna accertare che facendo funzionare contemporaneamente tutte le bocche di erogazione dell'acqua fredda previste in fase di calcolo per almeno 30 minuti consecutivi, la portata di ogni bocca rimanga invariata e pari a quella di progetto (con una tolleranza del 10%).

01.11.04.R02 Resistenza agli agenti aggressivi chimici

Classe di Requisiti: Di stabilità

Classe di Esigenza: Sicurezza

I piatti doccia devono essere in grado di non emettere sostanze nocive se sottoposti all'azione di agenti aggressivi e/o chimici.

Prestazioni:

La capacità di resistenza agli agenti chimici dei piatti doccia realizzati con resine metacriliche viene accertata eseguendo la prova indicata dalla norma UNI 8192.

Livello minimo della prestazione:

Si immerge il piatto doccia in acqua additivata con elementi chimici per almeno 8 h. Al termine della prova non devono verificarsi macchie, abrasioni o altri difetti visibili.

ANOMALIE RISCONTRABILI

01.11.04.A01 Corrosione

Corrosione delle tubazioni di adduzione con evidenti segni di decadimento delle stesse evidenziato dal cambio del colore e dalla presenza di ruggine in prossimità delle corrosioni.

01.11.04.A02 Difetti ai flessibili

Perdite del fluido in prossimità dei flessibili dovute a errori di posizionamento o sconessioni degli stessi.

01.11.04.A03 Difetti alla rubinetteria

Difetti di funzionamento dei dispositivi di comando dovuti ad incrostazioni o deposito di materiale vario (polvere, calcare, ecc.).

01.11.04.A04 Incrostazioni

Accumuli di materiale di deposito (polvere, calcare, ecc.) che causano perdite o rotture delle tubazioni.

01.11.04.A05 Interruzione del fluido di alimentazione

Interruzione dell'alimentazione principale dovuta ad un'interruzione dell'ente erogatore/gestore.

01.11.04.A06 Scheggiature

Scheggiature dello smalto di rivestimento con conseguenti mancanze.

CONTROLLI ESEGUIBILI DA PERSONALE SPECIALIZZATO

01.11.04.C01 Verifica ancoraggio

Cadenza: ogni mese

Tipologia: Controllo a vista

Verifica e sistemazione dell'ancoraggio del piatto doccia.

- Anomalie riscontrabili: 1) *Corrosione*; 2) *Scheggiature*.
- Ditte specializzate: *Idraulico*.

01.11.04.C02 Verifica rubinetteria

Cadenza: ogni mese

Tipologia: Controllo a vista

Eseguire un controllo della rubinetteria effettuando una serie di aperture e chiusure.

- Anomalie riscontrabili: 1) *Difetti alla rubinetteria*.
- Ditte specializzate: *Idraulico*.

MANUTENZIONI ESEGUIBILI DA PERSONALE SPECIALIZZATO

01.11.04.I01 Rimozione calcare

Cadenza: ogni mese

Rimozione del calcare eventualmente depositato sugli apparecchi sanitari, mediante l'utilizzazione di prodotti chimici.

- Ditte specializzate: *Idraulico*.

01.11.04.I02 Sigillatura

Cadenza: quando occorre

Eseguire una sigillatura con silicone dei bordi dei piatti doccia per evitare perdite di fluido.

- Ditte specializzate: *Idraulico*.

01.11.04.I03 Sostituzione piatto doccia

Cadenza: ogni 30 anni

Effettuare la sostituzione dei piatti doccia quando sono lesionati, rotti o macchiati.

- Ditte specializzate: *Idraulico*.

Elemento Manutenibile: 01.11.05

Scaldacqua elettrici ad accumulo

Unità Tecnologica: 01.11
Impianto di distribuzione acqua fredda e calda

Gli scaldacqua elettrici ad accumulo sono tra i più semplici apparecchi impiegati per la produzione di acqua calda sanitaria. La capacità del serbatoio di accumulo varia da 50 a 100 litri e l'acqua è riscaldata a mezzo di una resistenza elettrica immersa, della potenza di 1 o 1,5 kW, comandata da un termostato di regolazione della temperatura. Particolare cura viene impiegata per la protezione del serbatoio (detto caldaia) realizzata con zincatura a caldo e resine termoindurenti oppure con successive smaltature; in entrambi i casi sono unite all'ulteriore protezione di un anodo di magnesio, particolarmente efficace contro fenomeni di corrosione galvanica. Per ridurre le dispersioni passive l'apparecchio è coibentato interamente con un rivestimento di materiale isolante (normalmente poliuretano) protetto da una scocca esterna di acciaio smaltato.

REQUISITI E PRESTAZIONI (EM)

01.11.05.R01 (Attitudine al) controllo della portata dei fluidi

Classe di Requisiti: Di funzionamento

Classe di Esigenza: Gestione

Gli scaldacqua elettrici devono essere in grado di garantire valori minimi di portata dei fluidi.

Prestazioni:

La portata degli scaldacqua elettrici viene verificata mediante la prova indicata dalla norma UNI 8064.

Livello minimo della prestazione:

La quantità di acqua erogata durante la prova deve essere raccolta in apposita vasca; i valori dei volumi registrati non devono essere inferiori a quelli riportati nella norma UNI 8064.

01.11.05.R02 (Attitudine al) controllo delle dispersioni elettriche

Classe di Requisiti: Protezione elettrica

Classe di Esigenza: Sicurezza

Gli scaldacqua elettrici devono essere protetti da un morsetto di terra (contro la formazione di cariche positive) che deve essere collegato direttamente ad un conduttore di terra.

Prestazioni:

L'alimentazione di energia elettrica degli scaldacqua elettrici deve avvenire tramite accorgimenti necessari per garantire l'isolamento pompa dall'alimentazione elettrica stessa.

Livello minimo della prestazione:

L'apparecchiatura elettrica deve funzionare in modo sicuro nell'ambiente e nelle condizioni di lavoro specificate ed alle caratteristiche e tolleranze di alimentazione elettrica dichiarate, tenendo conto delle disfunzioni prevedibili.

ANOMALIE RICONTRABILI

01.11.05.A01 Anomalie del termometro

Difetti di funzionamento dell'indicatore di temperatura del fluido.

01.11.05.A02 Corrosione

Corrosione della struttura dello scaldacqua evidenziata dal cambio del colore in prossimità dell'azione corrosiva.

01.11.05.A03 Corto circuiti

Corto circuiti dovuti a difetti nell'impianto di messa a terra, a sbalzi di tensione (sovraccarichi) o ad altro.

01.11.05.A04 Difetti agli interruttori

Difetti agli interruttori magnetotermici e differenziali dovuti all'eccessiva polvere presente all'interno delle connessioni o alla presenza di umidità ambientale o di condensa.

01.11.05.A05 Difetti della coibentazione

Difetti di tenuta della coibentazione per cui non si ha il raggiungimento della temperatura richiesta.

01.11.05.A06 Difetti di tenuta

Perdite di fluido che si verificano per mancanza di tenuta delle tubazioni.

01.11.05.A07 Surriscaldamento

Surriscaldamento che può provocare difetti di protezione e di isolamento. Può essere dovuto all'ossidazione delle masse metalliche.

CONTROLLI ESEGUIBILI DA PERSONALE SPECIALIZZATO

01.11.05.C01 Controllo generale

Cadenza: ogni 6 mesi

Tipologia: Controllo a vista

Verifica della pressione dell'acqua, della temperatura dell'acqua di accumulo e delle valvole di sicurezza.

- Requisiti da verificare: 1) (*Attitudine al*) controllo della portata dei fluidi; 2) .
- Anomalie riscontrabili: 1) *Corrosione*; 2) *Difetti della coibentazione*.
- Ditte specializzate: *Idraulico*.

01.11.05.C02 Controllo gruppo di sicurezza

Cadenza: ogni 6 mesi

Tipologia: *Ispezione a vista*

Verifica del gruppo di sicurezza e controllo del corretto funzionamento del termostato e del dispositivo di surriscaldamento.

- Requisiti da verificare: 1) .
- Anomalie riscontrabili: 1) *Anomalie del termometro*; 2) *Difetti agli interruttori*; 3) *Surriscaldamento*.
- Ditte specializzate: *Idraulico*.

MANUTENZIONI ESEGUIBILI DA PERSONALE SPECIALIZZATO

01.11.05.I01 Ripristino coibentazione

Cadenza: ogni 10 anni

Effettuare il ripristino della coibentazione dello scaldacqua.

- Ditte specializzate: *Idraulico*.

01.11.05.I02 Sostituzione scaldacqua

Cadenza: ogni 15 anni

Sostituire lo scaldacqua secondo le specifiche indicate dai produttori.

- Ditte specializzate: *Idraulico*.

Elemento Manutenibile: 01.11.06

Tubazioni multistrato

Unità Tecnologica: 01.11

**Impianto di distribuzione acqua
fredda e calda**

Le tubazioni multistrato sono quei tubi la cui parete è costituita da almeno due strati di materiale plastico legati ad uno strato di alluminio o leghe di alluminio, tra di loro interposto. I materiali plastici utilizzati per la realizzazione degli specifici strati costituenti la parete del tubo multistrato sono delle poliolefine adatte all'impiego per il convogliamento di acqua in pressione e possono essere di:

-Polietilene PE; -Polietilene reticolato PE-Xa / PE-Xb / PE-Xc; -Polipropilene PP; -Polibutilene PB.

Allo scopo di assicurare l'integrità dello strato interno lo spessore di tale strato non deve essere minore di 0,5 mm.

REQUISITI E PRESTAZIONI (EM)

01.11.06.R01 Resistenza allo scollamento

Classe di Requisiti: Di stabilità

Classe di Esigenza: Sicurezza

Gli strati intermedi della tubazione devono resistere allo scollamento per evitarli problemi di tenuta.

Prestazioni:

L'aderenza degli strati di materiale plastico allo strato intermedio in alluminio viene verificata mediante una prova che prevede la separazione degli stessi secondo le modalità indicate dalla norma UNI 10954.

Livello minimo della prestazione:

Lo strato, costituito da quello esterno di materiale plastico e da quello intermedio in alluminio, vengono congiuntamente tirati con una velocità di (50 ± 10) mm al minuto e alla temperatura di $(23 + / - 2)$ °C. La resistenza minima opposta alla separazione deve rispettare le specifiche di produzione fissate dal fabbricante.

ANOMALIE RICONTRABILI

01.11.06.A01 Alterazioni cromatiche

Presenza di macchie con conseguente variazione della tonalità dei colori e scomparsa del colore originario.

01.11.06.A02 Deformazione

Cambiamento della forma iniziale con imbarcamento degli elementi e relativa irregolarità della sovrapposizione degli stessi.

01.11.06.A03 Difetti ai raccordi o alle connessioni

Perdite del fluido in prossimità di raccordi dovute a errori o sconnessioni delle giunzioni.

01.11.06.A04 Distacchi

Distacchi degli strati di materiale che costituiscono la tubazione.

01.11.06.A05 Errori di pendenza

Errore nel calcolo della pendenza che causa un riflusso delle acque con conseguente ristagno delle stesse.

CONTROLLI ESEGUIBILI DA PERSONALE SPECIALIZZATO**01.11.06.C01 Controllo tenuta strati**

Cadenza: ogni anno

Tipologia: Registrazione

Controllare l'aderenza dei vari strati di materiale che costituiscono la tubazione.

- Requisiti da verificare: 1) *Resistenza allo scollamento.*
- Anomalie riscontrabili: 1) *Errori di pendenza;* 2) *Distacchi.*
- Ditte specializzate: *Idraulico.*

01.11.06.C02 Controllo tubazioni

Cadenza: ogni anno

Tipologia: Controllo a vista

Verificare l'integrità delle tubazioni con particolare attenzione ai raccordi tra tronchi di tubo e tra tubi ed apparecchi utilizzatori.

- Requisiti da verificare: 1) *(Attitudine al) controllo della tenuta.*
- Anomalie riscontrabili: 1) *Difetti ai raccordi o alle connessioni.*
- Ditte specializzate: *Idraulico.*

MANUTENZIONI ESEGUIBILI DA PERSONALE SPECIALIZZATO**01.11.06.I01 Pulizia**

Cadenza: ogni 6 mesi

Pulizia o eventuale sostituzione dei filtri dell'impianto.

- Ditte specializzate: *Idraulico.*

Elemento Manutenibile: 01.11.07**Tubi in acciaio zincato**

Unità Tecnologica: 01.11
Impianto di distribuzione acqua fredda e calda

Le tubazioni generalmente utilizzate per l'impianto idrico sanitario sono in acciaio zincato e provvedono all'adduzione e alla successiva erogazione dell'acqua destinata ad alimentare l'impianto.

REQUISITI E PRESTAZIONI (EM)

01.11.07.R01 (Attitudine al) controllo della portata dei fluidi

Classe di Requisiti: Funzionalità d'uso

Classe di Esigenza: Funzionalità

Le tubazioni devono essere in grado di garantire in ogni momento la portata e la pressione richiesti dall'impianto.

Prestazioni:

Le prestazioni delle tubazioni e quindi la portata delle stesse devono essere verificate in sede di collaudo (ed annotate sul certificato di collaudo) e successivamente con ispezioni volte alla verifica di detti valori. Anche i risultati delle ispezioni devono essere riportati su un apposito libretto.

Livello minimo della prestazione:

Per la verifica idrostatica effettuare una prova di tutte le tubazioni con una pressione pari ai valori indicati dalla norma UNI 6363 derivanti dalla formula $P = 20 ds/D$ e per un periodo minimo di 10 secondi, dove d è la sollecitazione unitaria pari al 60% del carico unitario di snervamento (N/mm^2); s è lo spessore nominale del tubo espresso in mm; D è il diametro esterno della tubazione. Per i tubi aventi diametro esterno maggiore di 219,1 mm i risultati della prova idraulica devono essere forniti dal fabbricante.

01.11.07.R02 Assenza di emissioni di sostanze nocive

Classe di Requisiti: Protezione dagli agenti chimici ed organici

Classe di Esigenza: Sicurezza

I materiali costituenti le tubazioni non devono produrre o rimettere sostanze tossiche, irritanti o corrosive per la salute degli utenti.

Prestazioni:

I materiali e i componenti degli impianti idrosanitari non devono produrre o rimettere sostanze tossiche, irritanti e/o corrosive che alterino le caratteristiche (organolettiche, fisico-chimiche, microbiologiche, ecc.) dell'acqua destinata al consumo umano, sia in condizioni ordinarie che alla massima temperatura di esercizio (60 °C).

Livello minimo della prestazione:

In particolare le reti di distribuzione dell'acqua potabile all'interno delle abitazioni devono essere realizzate in:

- acciaio zincato, ai sensi del Regolamento sanitario approvato con R.D. 3.2.1901 n.45 e modificato con R.D. 23.6.1904 n.369;
 - rame, con titolo di purezza non inferiore al 99,90% e con fosforo non superiore a 0,04%, ai sensi del D.P.R. 3.8.1968 n.1095;
 - materiale plastico (polietilene ad alta densità, PVC, ecc.) purché corredato di certificato di atossicità rilasciato da laboratori autorizzati, ai sensi della C.M. della Sanità 2.12.1978 n.102.
- E' comunque vietato l'uso di tubi in piombo. Accertare che le tubazioni, i raccordi ed i pezzi speciali in genere di cui si prevede l'utilizzazione siano rispondenti alle specifiche prestazionali richieste, verificando la loro marchiatura e/o certificazione di accompagnamento.

01.11.07.R03 Resistenza alle temperature e a sbalzi di temperature

Classe di Requisiti: Di stabilità

Classe di Esigenza: Sicurezza

Le tubazioni e gli elementi accessori devono essere in grado di contrastare in modo efficace il prodursi di deformazioni o rotture sotto l'azione di temperature elevate o a sbalzi delle stesse. Per tale scopo possono essere dotati di adeguati rivestimenti.

Prestazioni:

Le tubazioni devono resistere alle temperature ed agli sbalzi termici prodotti dalle condizioni di funzionamento; pertanto gli isolanti termici ed i materiali di tenuta in genere non devono deteriorarsi o perdere le proprie caratteristiche anche nelle condizioni di massima o minima temperatura di progetto dell'acqua distribuita dalla rete.

Livello minimo della prestazione:

I rivestimenti che possono essere utilizzati per le tubazioni sono: cemento, smalto bituminoso, vernice bituminosa, resine epossidiche, materie plastiche ecc.. Per le caratteristiche dei rivestimenti valgono le prescrizioni riportate dalla norma UNI 6363 all'appendice B.

01.11.07.R04 Resistenza meccanica

Classe di Requisiti: Di stabilità**Classe di Esigenza: Sicurezza**

Le tubazioni e gli elementi accessori quali valvole e rubinetti devono essere in grado di contrastare in modo efficace il prodursi di deformazioni o rotture sotto l'azione di determinate sollecitazioni.

Prestazioni:

Le tubazioni e gli elementi accessori devono essere idonei ad assicurare stabilità e resistenza all'azione di sollecitazioni meccaniche in modo da garantirne durata e funzionalità nel tempo, senza pregiudicare la sicurezza degli utenti. Pertanto gli elementi devono essere sottoposti a prove di verifica quali resistenza a trazione, a schiacciamento e a curvatura.

Livello minimo della prestazione:

La prova a trazione a temperatura ambiente deve essere effettuata secondo le modalità indicate dalla norma UNI 5465 per determinare il carico di rottura R_m , lo snervamento R_e e l'allungamento percentuale A . Tali valori così determinati vanno poi verificati con quelli riportati nel prospetto III della norma UNI 6363.

La prova a trazione a caldo deve essere effettuata secondo le modalità indicate dalla norma UNI 3918 ed i risultati ottenuti vanno poi verificati con quelli riportati nel prospetto IV della norma UNI 6363.

La prova a schiacciamento va eseguita secondo le modalità indicate dalla norma UNI 5468. La prova a curvatura va eseguita secondo le modalità indicate dalla norma UNI 5469.

01.11.07.R05 Stabilità chimico reattiva

Classe di Requisiti: Di stabilità**Classe di Esigenza: Sicurezza**

Le tubazioni e gli elementi accessori quali valvole e rubinetti devono essere in grado di mantenere inalterate nel tempo le proprie caratteristiche chimico-fisiche.

Prestazioni:

I componenti dell'impianto devono essere realizzati con materiali e finiture che non presentino incompatibilità chimico-fisica fra loro o che possano dar luogo a fenomeni di corrosione elettrolitica evitando in particolare contatti diretti fra rame e zinco (o acciaio zincato) o fra metalli e materiali aggressivi (alluminio o acciaio e gesso).

Livello minimo della prestazione:

Verificare che la composizione chimica degli acciai utilizzati per realizzare tubazioni per la condotta dell'acqua non superi le tolleranze ammissibili indicate dal prospetto II della norma UNI 6363. Per il prelievo di campioni da sottoporre ad analisi chimico fisiche seguire le modalità indicate dalla norma UNI EU 18.

ANOMALIE RISCONTRABILI

01.11.07.A01 Corrosione

Corrosione delle tubazioni di adduzione con evidenti segni di decadimento delle stesse evidenziato con cambio di colore e presenza di ruggine in prossimità delle corrosioni.

01.11.07.A02 Difetti ai raccordi o alle connessioni

Perdite del fluido in prossimità di raccordi dovute a errori o sconessioni delle giunzioni.

01.11.07.A03 Difetti alle valvole

Difetti di funzionamento delle valvole dovuti ad errori di posa in opera o al cattivo dimensionamento delle stesse.

01.11.07.A04 Incrostazioni

Accumuli di materiale di deposito all'interno delle tubazioni ed in prossimità dei filtri che causano perdite o rotture delle tubazioni.

CONTROLLI ESEGUIBILI DA PERSONALE SPECIALIZZATO

01.11.07.C01 Controllo coibentazione

Cadenza: ogni 12 mesi

Tipologia: Controllo a vista

Verificare l'integrità delle coibentazioni con eventuale ripristino.

- Requisiti da verificare: 1) .
- Ditte specializzate: *Idraulico*.

01.11.07.C02 Controllo manovrabilità delle valvole

Cadenza: ogni 12 mesi

Tipologia: Controllo

Eseguire una manovra di prova di tutti gli organi di intercettazione per evitare che si blocchino.

- Requisiti da verificare: 1) (*Attitudine al*) controllo della tenuta; 2) .
- Anomalie riscontrabili: 1) *Difetti ai raccordi o alle connessioni*; 2) *Difetti alle valvole*.
- Ditte specializzate: *Idraulico*.

01.11.07.C03 Controllo tenuta

Cadenza: ogni anno

Tipologia: Controllo a vista

Verificare l'integrità delle tubazioni con particolare attenzione ai raccordi tra tronchi di tubo e tra tubi ed apparecchi utilizzatori.

- Requisiti da verificare: 1) (*Attitudine al*) controllo della portata dei fluidi; 2) (*Attitudine al*) controllo della tenuta.
- Anomalie riscontrabili: 1) *Difetti ai raccordi o alle connessioni*.
- Ditte specializzate: *Idraulico*.

01.11.07.C04 Controllo tenuta valvole

Cadenza: ogni anno

Tipologia: Registrazione

Regolazione del serraggio dei premistoppa sugli steli ed eventuale sostituzione degli organi di tenuta.

- Requisiti da verificare: 1) (*Attitudine al*) controllo della tenuta; 2) .
- Anomalie riscontrabili: 1) *Difetti alle valvole*.
- Ditte specializzate: *Idraulico*.

MANUTENZIONI ESEGUIBILI DA PERSONALE SPECIALIZZATO

01.11.07.I01 Pulizia

Cadenza: ogni 6 mesi

Pulizia o eventuale sostituzione dei filtri dell'impianto.

- Ditte specializzate: *Idraulico*.

01.11.07.I02 Pulizia otturatore**Cadenza: quando occorre**

Pulizia o eventuale sostituzione dell'otturatore nel caso si verifichi il passaggio del fluido ad otturatore chiuso.

- Ditte specializzate: *Idraulico*.

Elemento Manutenibile: 01.11.08**Vasi igienici a pavimento****Unità Tecnologica: 01.11****Impianto di distribuzione acqua
fredda e calda**

I vasi igienici a pavimento sono quelli in cui non è prevista la seduta ma sono dotati solo di un foro collocato a pavimento. Comunemente si realizzano nei seguenti materiali:

-Porcellana sanitaria (vitreous china): miscela di argilla bianca, caolino, quarzo e feldspato. L'articolo viene smaltato a crudo e sottoposto a monocottura in forno fino a 1250°C. Lo smalto è composto da caolino, quarzo, feldspato, calcare ed è opacizzato con silicato di zirconio o con ossido di stagno. Il materiale ottenuto ha una buona resistenza agli urti e consente un bassissimo assorbimento dell'acqua.

-Grès fine porcellanato (fire clay): miscela di argilla cotta, argilla refrattaria e quarzo. L'articolo viene smaltato a crudo e sottoposto a monocottura in forno fino a 1250°C. Il materiale è caratterizzato da un assorbimento dell'acqua relativamente alto.

-Resina metacrilica: amalgama sintetica che si ricava dalla polimerizzazione del metacrilato con derivati degli acidi acrilico e metacrilico con altre quantità minime di copolimeri. La resina ha il vantaggio di assorbire minimamente l'acqua, di avere bassa conducibilità al calore e, quindi, capacità di trattenerlo. Gli apparecchi sanitari realizzati in resina risultano di peso molto ridotto.

-Acciaio e acciaio smaltato: gli apparecchi sanitari realizzati in questo materiale non assorbono acqua, hanno alta conducibilità termica (necessitano, quindi, di isolamento termico) e buona resistenza agli urti.

REQUISITI E PRESTAZIONI (EM)**01.11.08.R01 (Attitudine al) controllo della portata dei fluidi**

Classe di Requisiti: Funzionalità d'uso

Classe di Esigenza: Funzionalità

I vasi igienici dell'impianto idrico sanitario devono essere in grado di garantire valori minimi di portata dei fluidi.

Prestazioni:

Gli apparecchi sanitari devono assicurare, anche nelle più gravose condizioni di esercizio, una portata d'acqua non inferiore a quella di progetto. In particolare sono richieste le seguenti erogazioni sia di acqua fredda che calda:

APPARECCHIO: VASO A CASSETTA

- Portata [l/s]: 0,10; Pressione (*) [kPa]: >50;

APPARECCHIO: VASO CON PASSO RAPIDO (**)

- Portata [l/s]: 1,50; Pressione (*) [kPa]: >150.

(*) o flussometro 3/4"

(**) dinamica a monte del rubinetto di erogazione

Livello minimo della prestazione:

Bisogna accertare che facendo funzionare contemporaneamente tutte le bocche di erogazione dell'acqua fredda previste in fase di calcolo per almeno 30 minuti consecutivi, la portata di ogni bocca rimanga invariata e pari a quella di progetto (con una tolleranza del 10%).

01.11.08.R02 Resistenza a manovre e sforzi d'uso

Classe di Requisiti: Di stabilità

Classe di Esigenza: Sicurezza

I vasi igienici e la rubinetteria devono essere in grado di contrastare in modo efficace il prodursi di deformazioni o rotture in seguito ad operazioni di manovra o di utilizzo.

Prestazioni:

Sotto l'azione di sollecitazioni derivanti da manovre e sforzi d'uso, i vasi igienici ed i relativi dispositivi di tenuta devono conservare inalterate le caratteristiche funzionali e di finitura superficiale assicurando comunque i livelli prestazionali di specifica.

Livello minimo della prestazione:

In particolare tutte le parti in ottone o bronzo dei terminali di erogazione sottoposti a manovre e/o sforzi meccanici in genere devono essere protetti mediante processo galvanico di cromatura o procedimenti equivalenti (laccatura, zincatura, bagno galvanico, ecc.) per eliminare l'incrudimento e migliorare le relative caratteristiche meccaniche, seguendo le prescrizioni riportate nelle specifiche norme UNI di riferimento. La pressione esercitata per azionare i rubinetti di erogazione, i miscelatori e le valvole non deve superare i 10 Nm.

ANOMALIE RISCONTRABILI**01.11.08.A01 Corrosione**

Corrosione delle tubazioni di adduzione con evidenti segni di decadimento delle stesse evidenziato dal cambio del colore e presenza di ruggine in prossimità delle corrosioni.

01.11.08.A02 Difetti degli ancoraggi

Cedimenti delle strutture di sostegno e/o degli ancoraggi dei vasi dovuti ad errori di posa in opera o a causa di atti vandalici.

01.11.08.A03 Difetti dei flessibili

Perdite del fluido in prossimità dei flessibili dovute a errori di posizionamento o sconnessioni degli stessi.

01.11.08.A04 Ostruzioni

Difetti di funzionamento dei sifoni e degli scarichi dei vasi dovuti ad accumuli di materiale vario che causa un riflusso dei fluidi.

01.11.08.A05 Scheggiature

Scheggiature dello smalto di rivestimento con conseguenti mancanze.

CONTROLLI ESEGUIBILI DA PERSONALE SPECIALIZZATO**01.11.08.C01 Verifica ancoraggio**

Cadenza: ogni mese

Tipologia: Controllo a vista

Verifica e sistemazione dell'ancoraggio dei sanitari e delle cassette a muro con eventuale sigillatura con silicone.

- Requisiti da verificare: 1) *Comodità di uso e manovra.*
- Anomalie riscontrabili: 1) *Difetti degli ancoraggi.*
- Ditte specializzate: *Idraulico.*

01.11.08.C02 Verifica degli scarichi

Cadenza: *ogni mese*

Tipologia: *Controllo a vista*

Verifica della funzionalità di tutti gli scarichi ed eventuale sistemazione dei dispositivi non perfettamente funzionanti con sostituzione delle parti non riparabili.

- Anomalie riscontrabili: 1) *Corrosione;* 2) *Ostruzioni.*
- Ditte specializzate: *Idraulico.*

01.11.08.C03 Verifica di tenuta degli scarichi

Cadenza: *ogni mese*

Tipologia: *Controllo a vista*

Verifica della tenuta di tutti gli scarichi ed eventuale ripristino delle sigillature o sostituzione delle guarnizioni.

- Anomalie riscontrabili: 1) *Difetti degli ancoraggi.*
- Ditte specializzate: *Idraulico.*

MANUTENZIONI ESEGUIBILI DA PERSONALE SPECIALIZZATO

01.11.08.I01 Disostruzione degli scarichi

Cadenza: *quando occorre*

Disostruzione meccanica degli scarichi senza rimozione degli apparecchi, mediante lo smontaggio dei sifoni, l'uso di aria in pressione o sonde flessibili.

- Ditte specializzate: *Idraulico.*

01.11.08.I02 Sostituzione vasi

Cadenza: *ogni 30 anni*

Effettuare la sostituzione dei vasi rotti, macchiati o gravemente danneggiati.

- Ditte specializzate: *Idraulico.*

Elemento Manutenibile: 01.11.09

Vasi igienici a sedile

Unità Tecnologica: 01.11
Impianto di distribuzione acqua fredda e calda

I vasi igienici a sedile possono essere installati a parete e anche al pavimento. Il vaso, se dotato di flussostato o

cassetta interna, misura generalmente 36 x 50 cm mentre la profondità può aumentare fino a 70 cm (misura massima anche per i tipi sospesi) se dotato di cassetta esterna; è alto mediamente 36 cm da terra. Nel caso di installazione del vaso in un vano apposito, la larghezza del vano non può essere inferiore a 80 cm e la sua profondità non può essere inferiore a 1,3 m. Sono disponibili di recente dei vasi particolari dotati di doccetta e ventilatore ad aria calda per l'igiene intima. Questi vasi sostituiscono contemporaneamente anche il bidet e quindi sono consigliabili (oltre che per motivi igienici) anche in tutti quei casi in cui, per motivi di spazio, non sia possibile installare il bidet. I vasi devono rispondere alla Norma UNI EN 997, se di porcellana sanitaria, oppure alla Norma UNI 8196 se di resina metacrilica.

La cassetta può essere collocata appoggiata o staccata e la sezione del foro di scarico può essere orizzontale o verticale. Comunemente si realizzano nei seguenti materiali:

- Porcellana sanitaria (vitreous china): miscela di argilla bianca, caolino, quarzo e feldspato. L'articolo viene smaltato a crudo e sottoposto a monocottura in forno fino a 1250°C. Lo smalto è composto da caolino, quarzo, feldspato, calcare ed è opacizzato con silicato di zirconio o con ossido di stagno. Il materiale ottenuto ha una buona resistenza agli urti e consente un bassissimo assorbimento dell'acqua.

- Grès fine porcellanato (fire clay): miscela di argilla cotta, argilla refrattaria e quarzo. L'articolo viene smaltato a crudo e sottoposto a monocottura in forno fino a 1250°C. Il materiale è caratterizzato da un assorbimento dell'acqua relativamente alto.

- Resina metacrilica: amalgama sintetica che si ricava dalla polimerizzazione del metacrilato con derivati degli acidi acrilico e metacrilico con altre quantità minime di copolimeri. La resina ha il vantaggio di assorbire minimamente l'acqua, di avere bassa conducibilità al calore e, quindi, capacità di trattenerlo. Gli apparecchi sanitari realizzati in resina risultano di peso molto ridotto.

- Acciaio e acciaio smaltato: gli apparecchi sanitari realizzati in questo materiale non assorbono acqua, hanno alta conducibilità termica (necessitano, quindi, di isolamento termico) e buona resistenza agli urti.

REQUISITI E PRESTAZIONI (EM)

01.11.09.R01 (Attitudine al) controllo della portata dei fluidi

Classe di Requisiti: Funzionalità d'uso

Classe di Esigenza: Funzionalità

I vasi igienici dell'impianto idrico sanitario devono essere in grado di garantire valori minimi di portata dei fluidi.

Prestazioni:

Gli apparecchi sanitari devono assicurare, anche nelle più gravose condizioni di esercizio, una portata d'acqua non inferiore a quella di progetto. In particolare sono richieste le seguenti erogazioni sia di acqua fredda che calda:

APPARECCHIO: VASO A CASSETTA

- Portata [l/s]: 0,10; Pressione (*) [kPa]: >50;

APPARECCHIO: VASO CON PASSO RAPIDO (**)

- Portata [l/s]: 1,50; Pressione (*) [kPa]: >150.

(*) o flussometro 3/4"

(**) dinamica a monte del rubinetto di erogazione

Livello minimo della prestazione:

Bisogna accertare che facendo funzionare contemporaneamente tutte le bocche di erogazione dell'acqua fredda previste in fase di calcolo per almeno 30 minuti consecutivi, la portata di ogni bocca rimanga invariata e pari a quella di progetto (con una tolleranza del 10%).

01.11.09.R02 Comodità di uso e manovra

Classe di Requisiti: Funzionalità d'uso

Classe di Esigenza: Funzionalità

I vasi igienici devono presentare caratteristiche di facilità di uso, di funzionalità e di manovrabilità.

Prestazioni:

I componenti dei vasi quali rubinetteria, valvole, sifoni, ecc. devono essere concepiti e realizzati in forma ergonomicamente corretta ed essere disposti in posizione ed altezza dal piano di calpestio tali da rendere il loro utilizzo agevole e sicuro.

Livello minimo della prestazione:

I vasi igienici devono essere fissati al pavimento o alla parete in modo tale da essere facilmente rimossi senza demolire l'intero apparato sanitario; inoltre dovranno essere posizionati a 10 cm dalla vasca e dal lavabo, a 15 cm dalla parete, a 20 cm dal bidet e dovranno avere uno spazio frontale libero da ostacoli di almeno 55 cm.

ANOMALIE RISCONTRABILI

01.11.09.A01 Corrosione

Corrosione delle tubazioni di adduzione con evidenti segni di decadimento delle stesse evidenziato dal cambio del colore e presenza di ruggine in prossimità delle corrosioni.

01.11.09.A02 Difetti degli ancoraggi

Cedimenti delle strutture di sostegno e/o degli ancoraggi dei vasi dovuti ad errori di posa in opera o a causa di atti vandalici.

01.11.09.A03 Difetti dei flessibili

Perdite del fluido in prossimità dei flessibili dovute a errori di posizionamento o sconnessioni degli stessi.

01.11.09.A04 Ostruzioni

Difetti di funzionamento dei sifoni e degli scarichi dei vasi dovuti ad accumuli di materiale vario che causa un riflusso dei fluidi.

01.11.09.A05 Rottura del sedile

Rotture e/o scheggiature dei sedili coprivasi.

01.11.09.A06 Scheggiature

Scheggiature dello smalto di rivestimento con conseguenti mancanze.

CONTROLLI ESEGUIBILI DA PERSONALE SPECIALIZZATO

01.11.09.C01 Verifica ancoraggio

Cadenza: ogni mese

Tipologia: Controllo a vista

Verifica e sistemazione dell'ancoraggio dei sanitari e delle cassette a muro, ed eventuale loro sigillatura con silicone.

- Requisiti da verificare: 1) *Comodità di uso e manovra.*
- Anomalie riscontrabili: 1) *Difetti degli ancoraggi.*
- Ditte specializzate: *Idraulico.*

01.11.09.C02 Verifica degli scarichi

Cadenza: ogni mese

Tipologia: Controllo a vista

Verifica della funzionalità di tutti gli scarichi ed eventuale sistemazione dei dispositivi non perfettamente funzionanti con sostituzione delle parti non riparabili.

- Anomalie riscontrabili: 1) *Corrosione;* 2) *Ostruzioni.*
- Ditte specializzate: *Idraulico.*

01.11.09.C03 Verifica dei flessibili

Cadenza: quando occorre

Tipologia: Revisione

Verifica della tenuta ed eventuale sostituzione dei flessibili di alimentazione.

- Requisiti da verificare: 1) *(Attitudine al) controllo della portata dei fluidi.*
- Anomalie riscontrabili: 1) *Difetti dei flessibili.*
- Ditte specializzate: *Idraulico.*

01.11.09.C04 Verifica di tenuta degli scarichi

Cadenza: *ogni mese*

Tipologia: *Controllo a vista*

Verifica della tenuta di tutti gli scarichi ed eventuale ripristino delle sigillature o sostituzione delle guarnizioni.

- Anomalie riscontrabili: 1) *Difetti degli ancoraggi.*
- Ditte specializzate: *Idraulico.*

01.11.09.C05 Verifica sedile coprivaso

Cadenza: *ogni mese*

Tipologia: *Controllo a vista*

Verifica, fissaggio, sistemazione ed eventuale sostituzione dei sedili coprivaso con altri simili e della stessa qualità.

- Requisiti da verificare: 1) *Comodità di uso e manovra.*
- Anomalie riscontrabili: 1) *Rottura del sedile.*
- Ditte specializzate: *Idraulico.*

MANUTENZIONI ESEGUIBILI DA PERSONALE SPECIALIZZATO

01.11.09.I01 Disostruzione degli scarichi

Cadenza: *quando occorre*

Disostruzione meccanica degli scarichi senza rimozione degli apparecchi, mediante lo smontaggio dei sifoni, l'uso di aria in pressione o sonde flessibili.

- Ditte specializzate: *Idraulico.*

01.11.09.I02 Rimozione calcare

Cadenza: *ogni 6 mesi*

Rimozione del calcare eventualmente depositato sugli apparecchi sanitari, mediante l'utilizzazione di prodotti chimici.

- Ditte specializzate: *Idraulico.*

01.11.09.I03 Sostituzione vasi

Cadenza: *ogni 30 anni*

Effettuare la sostituzione dei vasi rotti, macchiati o gravemente danneggiati.

- Ditte specializzate: *Idraulico.*

Elemento Manutenibile: 01.11.10

Ventilatori d'estrazione

**Impianto di distribuzione acqua
fredda e calda**

In tutti quei locali dove non sono possibili l'aerazione e l'illuminazione naturale sono installati i ventilatori d'estrazione che hanno il compito di estrarre l'aria presente in detti ambienti. Devono essere installati in modo da assicurare il ricambio d'aria necessario in funzione della potenza del motore del ventilatore e della superficie dell'ambiente.

REQUISITI E PRESTAZIONI (EM)**01.11.10.R01 (Attitudine al) controllo delle dispersioni elettriche**

Classe di Requisiti: Protezione elettrica

Classe di Esigenza: Sicurezza

I ventilatori devono essere protetti da un morsetto di terra (contro la formazione di cariche positive) che deve essere collegato direttamente ad un conduttore di terra.

Prestazioni:

L'alimentazione di energia elettrica dei ventilatori deve avvenire tramite accorgimenti necessari per garantire l'isolamento dall'alimentazione elettrica stessa.

Livello minimo della prestazione:

L'apparecchiatura elettrica deve funzionare in modo sicuro nell'ambiente e nelle condizioni di lavoro specificate ed alle caratteristiche e tolleranze di alimentazione elettrica dichiarate, tenendo conto delle disfunzioni prevedibili.

01.11.10.R02 (Attitudine al) controllo del rumore prodotto

Classe di Requisiti: Funzionalità d'uso

Classe di Esigenza: Funzionalità

I ventilatori d'estrazione devono garantire un livello di rumore nell'ambiente esterno e in quelli abitativi entro i limiti prescritti dal D.P.C.M. 1.3.1991.

Prestazioni:

I ventilatori devono funzionare in modo da mantenere il livello di rumore ambiente L_a e quello residuo L_r nei limiti indicati dalla normativa. Tali valori possono essere oggetto di verifiche che vanno eseguite sia con gli impianti funzionanti che con gli impianti fermi.

Livello minimo della prestazione:

I valori di emissione acustica possono essere verificati "in situ", procedendo alle verifiche previste dalle norme UNI (in particolare UNI EN 27574), oppure verificando che i valori dichiarati dal produttore di elementi facenti parte dell'impianto siano conformi alla normativa.

ANOMALIE RICONTRABILI**01.11.10.A01 Anomalie delle cinghie**

Difetti di tensione della cinghia.

01.11.10.A02 Anomalie dei motorini

Difetti di funzionamento dei motorini elettrici che causano malfunzionamenti.

01.11.10.A03 Anomalie spie di segnalazione

Difetti di funzionamento delle spie di segnalazione.

01.11.10.A04 Difetti di serraggio

Difetti di serraggio dei vari bulloni e viti.

01.11.10.A05 Corto circuiti

Corto circuiti dovuti a difetti nell'impianto di messa a terra, a sbalzi di tensione (sovraccarichi) o ad altro.

01.11.10.A06 Rumorosità

Eccessivo livello del rumore prodotto durante il funzionamento.

01.11.10.A07 Surriscaldamento

Surriscaldamento che può provocare difetti di protezione e di isolamento. Può essere dovuto all'ossidazione delle masse metalliche.

CONTROLLI ESEGUIBILI DA PERSONALE SPECIALIZZATO

01.11.10.C01 Controllo assorbimento

Cadenza: ogni anno

Tipologia: TEST - Controlli con apparecchiature

Eseguire un controllo ed il rilievo delle intensità assorbite dal motore.

- Requisiti da verificare: 1) .
- Anomalie riscontrabili: 1) *Corto circuiti*; 2) *Surriscaldamento*.
- Ditte specializzate: *Elettricista*.

01.11.10.C02 Controllo motore

Cadenza: ogni 3 mesi

Tipologia: Controllo a vista

Controllo dell'allineamento motore-ventilatore; verificare il corretto serraggio dei bulloni. Verificare inoltre la presenza di giochi anomali, e verificare lo stato di tensione delle cinghie.

- Requisiti da verificare: 1) (*Attitudine al*) controllo della velocità dell'aria ambiente.
- Anomalie riscontrabili: 1) *Rumorosità*; 2) *Difetti di serraggio*.
- Ditte specializzate: *Elettricista*.

MANUTENZIONI ESEGUIBILI DA PERSONALE SPECIALIZZATO

01.11.10.I01 Ingrassaggio

Cadenza: ogni 3 mesi

Effettuare una lubrificazione delle parti soggette ad usura quali motori e cuscinetti.

- Ditte specializzate: *Idraulico*.

01.11.10.I02 Pulizia

Cadenza: ogni 3 mesi

Eseguire la pulizia completa dei componenti i motori quali albero, elica.

- Ditte specializzate: *Idraulico*.

01.11.10.I03 Sostituzione

Cadenza: ogni 30 anni

Sostituire il ventilatore quando usurato.

- Ditte specializzate: *Idraulico*.

01.11.10.I04 Sostituzione cinghie

Cadenza: quando occorre

Effettuare la sostituzione delle cinghie quando usurate.

- Ditte specializzate: *Idraulico*.

Unità Tecnologica: 01.12

Impianto fognario e di depurazione

L'impianto fognario è l'insieme degli elementi tecnici aventi la funzione di allontanare e convogliare le acque reflue (acque bianche, nere, meteoriche) verso l'impianto di depurazione.

REQUISITI E PRESTAZIONI (UT)

01.12.R01 (Attitudine al) controllo del rumore prodotto

Classe di Requisiti: Acustici

Classe di Esigenza: Benessere

Il sistema di scarico deve essere realizzato con materiali e componenti in grado di non emettere rumori.

Prestazioni:

E' opportuno dimensionare le tubazioni di trasporto dei fluidi in modo che la velocità di tali fluidi non superi i limiti imposti dalla normativa per non generare rumore eccessivo.

Livello minimo della prestazione:

Per quanto riguarda i livelli fare riferimento a regolamenti e procedure di installazione nazionali e locali.

01.12.R02 (Attitudine al) controllo della tenuta

Classe di Requisiti: Funzionalità tecnologica

Classe di Esigenza: Funzionalità

Gli elementi dell'impianto devono essere in grado di garantire in ogni momento la tenuta dei fluidi.

Prestazioni:

La tenuta deve essere verificata in sede di collaudo (ed annotata sul certificato di collaudo) e successivamente con ispezioni volte alla verifica di detto requisito.

Livello minimo della prestazione:

Devono essere rispettati i valori minimi previsti dalla vigente normativa.

01.12.R03 Efficienza

Classe di Requisiti: Di funzionamento

Classe di Esigenza: Gestione

I sistemi di scarico devono essere progettati ed installati in modo da non compromettere la salute e la sicurezza degli utenti e delle persone che si trovano all'interno dell'edificio.

Prestazioni:

I sistemi di scarico devono essere progettati, installati e sottoposti agli appropriati interventi di manutenzione in modo da non costituire pericolo o arrecare disturbo in condizioni normali di utilizzo.

Livello minimo della prestazione:

Le tubazioni devono essere progettate in modo da essere auto-pulenti, conformemente alla EN 12056-2.

L'Unità Tecnologica è composta dai seguenti Elementi Manutenibili:

° 01.12.01 Tubazioni in polietilene

Elemento Manutenibile: 01.12.01

Tubazioni in polietilene

Unità Tecnologica: 01.12
Impianto fognario e di depurazione

Le tubazioni dell'impianto di smaltimento delle acque provvedono allo sversamento dell'acqua nei collettori fognari o nelle vasche di accumulo, se presenti. Possono essere realizzate in polietilene.

Il polietilene si forma dalla polimerizzazione dell'etilene e per gli acquedotti e le fognature se ne usa il tipo ad alta densità. Grazie alla sua perfetta impermeabilità si adopera nelle condutture subacquee e per la sua flessibilità si utilizza nei sifoni. Di solito l'aggiunta di nerofumo e di stabilizzatori preserva i materiali in PE dall'invecchiamento e dalle alterazioni provocate dalla luce e dal calore. Per i tubi a pressione le giunzioni sono fatte o con raccordi mobili a vite in PE, ottone, alluminio, ghisa malleabile, o attraverso saldatura a 200° C con termoelementi e successiva pressione a 1,5-2 kg/cm² della superficie da saldare, o con manicotti pressati con filettatura interna a denti di sega.

REQUISITI E PRESTAZIONI (EM)

01.12.01.R01 (Attitudine al) controllo della tenuta

Classe di Requisiti: Funzionalità tecnologica

Classe di Esigenza: Funzionalità

Le tubazioni devono essere in grado di garantire in ogni momento la tenuta e la pressione richiesti dall'impianto.

Prestazioni:

La prova deve essere effettuata su tubi in rotoli e su un tratto di tubo in opera comprendente almeno un giunto. Gli elementi su cui si verifica la tenuta devono essere portati sotto pressione interna per mezzo di acqua.

Livello minimo della prestazione:

Il valore della pressione da mantenere è di 0,05 MPa per il tipo 303, di 1,5 volte il valore normale della pressione per il tipo 312 e di 1,5 la pressione per i tipi P, Q e R, e deve essere raggiunto entro 30 s e mantenuto per circa 2 minuti. Al termine della prova non devono manifestarsi perdite, deformazioni o altri eventuali irregolarità.

01.12.01.R02 Regolarità delle finiture

Classe di Requisiti: Visivi

Classe di Esigenza: Aspetto

Le tubazioni in polietilene devono essere realizzate con materiali privi di impurità.

Prestazioni:

Le superfici interne ed esterne dei tubi e dei raccordi devono essere lisce, pulite ed esenti da cavità, bolle, impurità, porosità e qualsiasi altro difetto superficiale. Le estremità dei tubi e dei raccordi devono essere tagliate nettamente, perpendicolarmente all'asse.

Livello minimo della prestazione:

Le misurazioni dei parametri caratteristici delle tubazioni devono essere effettuate con strumenti di precisione in grado di garantire una precisione di:

- 5 mm per la misura della lunghezza;
- 0,05 per la misura dei diametri;
- 0,01 per la misura degli spessori.

ANOMALIE RICONTRABILI

01.12.01.A01 Accumulo di grasso

Accumulo di grasso che si deposita sulle pareti dei condotti.

01.12.01.A02 Difetti ai raccordi o alle connessioni

Perdite del fluido in prossimità di raccordi dovute a errori o sconnessioni delle giunzioni.

01.12.01.A03 Erosione

Erosione del suolo all'esterno dei tubi che è solitamente causata dall'infiltrazione di terra.

01.12.01.A04 Incrostazioni

Accumulo di depositi minerali sulle pareti dei condotti.

01.12.01.A05 Odori sgradevoli

Setticità delle acque di scarico che può produrre odori sgradevoli accompagnati da gas letali o esplosivi e aggressioni chimiche rischiose per la salute delle persone.

01.12.01.A06 Penetrazione di radici

Penetrazione all'interno dei condotti di radici vegetali che provocano intasamento del sistema.

01.12.01.A07 Sedimentazione

Accumulo di depositi minerali sul fondo dei condotti che può causare l'ostruzione delle condotte.

CONTROLLI ESEGUIBILI DA PERSONALE SPECIALIZZATO

01.12.01.C01 Controllo della manovrabilità valvole

Cadenza: ogni 12 mesi

Tipologia: Controllo

Effettuare una manovra di tutti gli organi di intercettazione per evitare che si blocchino.

- Requisiti da verificare: 1) .
- Anomalie riscontrabili: 1) *Difetti ai raccordi o alle connessioni.*
- Ditte specializzate: *Idraulico.*

01.12.01.C02 Controllo generale

Cadenza: ogni 12 mesi

Tipologia: Controllo a vista

Verificare lo stato degli eventuali dilatatori e giunti elastici, la tenuta delle congiunzioni a flangia, la stabilità dei sostegni e degli eventuali giunti fissi. Verificare inoltre l'assenza di odori sgradevoli e di inflessioni nelle tubazioni.

- Requisiti da verificare: 1) ; 2) .
- Anomalie riscontrabili: 1) *Difetti ai raccordi o alle connessioni;* 2) *Odori sgradevoli.*
- Ditte specializzate: *Idraulico.*

01.12.01.C03 Controllo tenuta

Cadenza: ogni 12 mesi

Tipologia: Controllo a vista

Verificare l'integrità delle tubazioni con particolare attenzione ai raccordi tra tronchi di tubo.

- Requisiti da verificare: 1) .
- Anomalie riscontrabili: 1) *Difetti ai raccordi o alle connessioni*; 2) *Accumulo di grasso*; 3) *Incrostazioni*.
- Ditte specializzate: *Idraulico*.

MANUTENZIONI ESEGUIBILI DA PERSONALE SPECIALIZZATO

01.12.01.I01 Pulizia

Cadenza: *ogni 6 mesi*

Eeguire una pulizia dei sedimenti formati e che provocano ostruzioni diminuendo la capacità di trasporto dei fluidi.

- Ditte specializzate: *Idraulico*.

Unità Tecnologica: 01.13

Impianto di sicurezza e antincendio

L'impianto di sicurezza deve fornire segnalazioni ottiche e/o acustiche agli occupanti di un edificio affinché essi, in caso di possibili incendi, possano intraprendere adeguate azioni di protezione contro l'incendio oltre ad eventuali altre misure di sicurezza per un tempestivo esodo. Le funzioni di rivelazione incendio e allarme incendio possono essere combinate in un unico sistema. Generalmente un impianto di rivelazione e allarme è costituito da:

-rivelatori d'incendio; -centrale di controllo e segnalazione; -dispositivi di allarme incendio; -punti di segnalazione manuale; -dispositivo di trasmissione dell'allarme incendio; -stazione di ricevimento dell'allarme incendio; -comando del sistema automatico antincendio; -sistema automatico antincendio; -dispositivo di trasmissione dei segnali di guasto; -stazione di ricevimento dei segnali di guasto; -apparecchiatura di alimentazione.

L'impianto antincendio è l'insieme degli elementi tecnici aventi funzione di prevenire, eliminare, limitare o segnalare incendi. L'impianto antincendio, nel caso di edifici per civili abitazioni, è richiesto quando l'edificio supera i 24 metri di altezza. L'impianto è generalmente costituito da:

-rete idrica di adduzione in ferro zincato; -bocche di incendio in cassetta (manichette, lance, ecc.); -attacchi per motopompe dei VV.FF; -estintori (idrici, a polvere, a schiuma, ecc.).

REQUISITI E PRESTAZIONI (UT)

01.13.R01 Resistenza alla vibrazione

Classe di Requisiti: Funzionalità d'uso

Classe di Esigenza: Funzionalità

Gli elementi dell'impianto devono essere idonei e posti in opera in modo da resistere alle vibrazioni che dovessero insorgere nell'ambiente di impiego senza compromettere il regolare funzionamento.

Prestazioni:

La capacità degli elementi dell'impianto di resistere alle vibrazioni viene verificata con la prova e con le modalità contenute nella norma UNI vigente.

Livello minimo della prestazione:

Alla fine della prova il campione deve essere controllato al fine di evidenziare che le tensioni in uscita siano entro le specifiche dettate dalle norme.

L'Unità Tecnologica è composta dai seguenti Elementi Manutenibili:

° 01.13.01 Apparecchiatura di alimentazione

° 01.13.02 Cassetta a rottura del vetro

° 01.13.03 Centrale di controllo e segnalazione

° 01.13.04 Estintori a polvere

° 01.13.05 Estintori carrellati ad anidride carbonica

° 01.13.06 Idranti

° 01.13.07 Rivelatori di fumo

° 01.13.08 Rivelatori di gas

° 01.13.09 Tubazioni in acciaio zincato

Elemento Manutenibile: 01.13.01

Apparecchiatura di alimentazione

Unità Tecnologica: 01.13**Impianto di sicurezza e antincendio**

L'apparecchiatura di alimentazione dell'impianto di rivelazione e di allarme incendio fornisce la potenza di alimentazione per la centrale di controllo e segnalazione e per i componenti da essa alimentati. L'apparecchiatura di alimentazione può includere diverse sorgenti di potenza (per esempio alimentazione da rete e sorgenti ausiliarie di emergenza).

REQUISITI E PRESTAZIONI (EM)

01.13.01.R01 Isolamento elettrico

Classe di Requisiti: Protezione elettrica

Classe di Esigenza: Sicurezza

I materiali ed i componenti dell'apparecchiatura di alimentazione dell'impianto di rivelazione incendi, devono garantire un livello di protezione contro i contatti diretti ed indiretti.

Prestazioni:

L'apparecchiatura di alimentazione deve essere costruita con caratteristiche di sicurezza in conformità alla IEC 950 per la separazione fra i circuiti a bassissima tensione in corrente continua e circuiti a bassa tensione in corrente alternata e per la corretta messa a terra delle parti metalliche.

Livello minimo della prestazione:

Per accertare la capacità di isolamento elettrico delle apparecchiature di alimentazione si effettuano una serie di prove secondo le modalità riportate nella norma UNI EN 54/4 affinché non si verifichi nessun surriscaldamento. Inoltre deve essere verificato che le prestazioni e la tensione in uscita siano all'interno delle specifiche. Tutte le uscite devono essere protette al fine di assicurare che in caso di corto circuito esterno non vi sia alcun danno dovuto ad un surriscaldamento.

01.13.01.R02 Isolamento elettromagnetico

Classe di Requisiti: Protezione elettrica

Classe di Esigenza: Sicurezza

I materiali ed i componenti della apparecchiatura di alimentazione dell'impianto di rivelazione incendi devono garantire un livello di isolamento da eventuali campi elettromagnetici.

Prestazioni:

I componenti dell'apparecchiatura devono essere realizzati con materiali tali da non essere danneggiati da eventuali campi elettromagnetici durante il normale funzionamento (esempio trasmettitori radio portatili, ecc.).

Livello minimo della prestazione:

Per accertare la capacità di isolamento elettromagnetico delle apparecchiature di alimentazione si effettuano una serie di prove secondo le modalità riportate nella norma UNI 54/4. Il campione deve essere condizionato nel modo seguente:

- a) gamma di frequenza: da 1 MHz a 1 GHz;
- b) intensità di campo: 10 V/m;
- c) modulazione dell'ampiezza sinusoidale: 80% a 1 kHz.

Alla fine della prova il campione deve essere controllato al fine di verificare visivamente l'assenza di danni meccanici, sia internamente che esternamente.

01.13.01.R03 Resistenza a cali di tensione

Classe di Requisiti: Protezione elettrica**Classe di Esigenza: Sicurezza**

I materiali ed i componenti della apparecchiatura di alimentazione devono resistere a riduzioni di tensione e a brevi interruzioni di tensione.

Prestazioni:

I materiali ed i componenti della apparecchiatura di alimentazione devono resistere a riduzioni di tensione e a brevi interruzioni di tensione che possono essere causate da inserimenti di carico e dall'intervento di dispositivi di protezione sulla rete di distribuzione di energia.

Livello minimo della prestazione:

Per accertare la resistenza ai cali di tensione si effettuano delle prove secondo quanto previsto dalle norme. Deve essere usato un generatore di prova che sia in grado di ridurre l'ampiezza della tensione per una o più semionde ai passaggi per lo zero. Il campione deve essere nella condizione di funzionamento e deve essere controllato durante il condizionamento. La tensione di alimentazione deve essere ridotta dal valore nominale della percentuale stabilita per il periodo specificato. Ogni riduzione deve essere applicata dieci volte con un intervallo non minore di 1 s e non maggiore di 1,5 s. Alla fine della prova il campione deve essere controllato al fine di verificare visivamente l'assenza di danni meccanici, sia internamente che esternamente.

01.13.01.R04 Resistenza alla corrosione**Classe di Requisiti: Di stabilità****Classe di Esigenza: Sicurezza**

I materiali ed i componenti della apparecchiatura di alimentazione devono essere in grado di contrastare in modo efficace il prodursi di fenomeni di corrosione.

Prestazioni:

I componenti dell'apparecchiatura devono essere realizzati con materiali tali da sopportare gli effetti dell'umidità per lungo tempo nell'ambiente di utilizzo (per esempio, cambiamenti delle proprietà elettriche dovute ad adsorbimento, reazioni chimiche in presenza di umidità, corrosione galvanica, ecc.).

Livello minimo della prestazione:

Il campione deve essere condizionato come segue:

- a) temperatura: 40 °C +/- 2 °C;
- b) umidità relativa: 93 %;
- c) durata: 21 giorni.

Il campione deve essere portato gradualmente alla temperatura di condizionamento 40 °C +/- 2% °C, fino al raggiungimento della stabilità di temperatura per prevenire la formazione di condensa sul campione. Alla fine della prova il campione deve essere controllato al fine di verificare visivamente l'assenza di danni meccanici, sia internamente che esternamente.

ANOMALIE RISCOINTRABILI

01.13.01.A01 Perdita dell'alimentazione

Perdita della sorgente di alimentazione (principale o di riserva).

01.13.01.A02 Perdite di tensione

Riduzione della tensione della batteria ad un valore inferiore a 0,9 volte la tensione nominale della batteria.

CONTROLLI ESEGUIBILI DA PERSONALE SPECIALIZZATO

01.13.01.C01 Controllo generale

Cadenza: ogni 7 giorni

Tipologia: Ispezione a vista

Verificare le connessioni dei vari elementi collegati alla apparecchiatura di alimentazione. Verificare la funzionalità delle spie luminose del pannello e dei fusibili di protezione.

- Requisiti da verificare: 1) *Isolamento elettrico*; 2) *Isolamento elettromagnetico*; 3) *Resistenza alla corrosione*.
- Anomalie riscontrabili: 1) *Perdita dell'alimentazione*; 2) *Perdite di tensione*.
- Ditte specializzate: *Specializzati vari*.

MANUTENZIONI ESEGUIBILI DA PERSONALE SPECIALIZZATO**01.13.01.I01 Registrazione connessioni**

Cadenza: ogni 12 mesi

Registrare e regolare tutte i morsetti delle connessioni e/o dei fissaggi

- Ditte specializzate: *Specializzati vari*.

Elemento Manutenibile: 01.13.02**Cassetta a rottura del vetro**

Unità Tecnologica: 01.13

Impianto di sicurezza e antincendio
--

La cassetta a rottura del vetro, detta anche avvisatore manuale di incendio, è un dispositivo di allarme per sistemi antincendio che può essere abbinato facilmente ad una centrale. Essa è costituita da una cassetta generalmente in termoplastica chiusa con un vetro protetto da pellicola antinfortunistica.

REQUISITI E PRESTAZIONI (EM)**01.13.02.R01 Comodità di uso e manovra**

Classe di Requisiti: *Funzionalità d'uso*

Classe di Esigenza: *Funzionalità*

Le cassette a rottura del vetro ed i relativi accessori devono presentare caratteristiche di funzionalità e facilità d'uso.

Prestazioni:

E' opportuno che le cassette a rottura del vetro siano realizzate e poste in opera in modo da essere facilmente utilizzabili in caso di necessità.

Livello minimo della prestazione:

Per garantire una comodità d'uso e quindi di funzionamento occorre che punti di segnalazione manuale dei sistemi fissi di segnalazione d'incendio siano installati in ciascuna zona in un numero tale che almeno uno possa essere raggiunto da ogni parte della zona stessa con un percorso non maggiore di 40 m. In ogni caso i punti di segnalazione manuale devono essere almeno due. Alcuni dei punti di segnalazione manuale previsti vanno installati lungo le vie di esodo. I punti di segnalazione manuale vanno installati in posizione chiaramente visibile e facilmente accessibile, ad un'altezza compresa tra 1 m e 1,4 m.

ANOMALIE RISCONTRABILI

01.13.02.A01 Difetti di funzionamento

Difetti di funzionamento dei pulsanti per l'attivazione dell'allarme.

CONTROLLI ESEGUIBILI DA PERSONALE SPECIALIZZATO

01.13.02.C01 Controllo generale

Cadenza: ogni 3 mesi

Tipologia: Ispezione a vista

Verificare che i componenti della cassetta quali il vetro di protezione e il martelletto (ove previsto) per la rottura del vetro siano in buone condizioni. Verificare che le viti siano ben serrate.

- Requisiti da verificare: 1) *Comodità di uso e manovra.*
- Anomalie riscontrabili: 1) *Difetti di funzionamento.*
- Ditte specializzate: *Specializzati vari.*

MANUTENZIONI ESEGUIBILI DA PERSONALE SPECIALIZZATO

01.13.02.I01 Registrazione

Cadenza: quando occorre

Registrare le viti di serraggio dopo la rottura del vetro con la sostituzione del vetro danneggiato.

- Ditte specializzate: *Specializzati vari.*

01.13.02.I02 Sostituzione cassette

Cadenza: ogni 15 anni

Sostituire le cassette deteriorate

- Ditte specializzate: *Specializzati vari.*

Elemento Manutenibile: 01.13.03

Centrale di controllo e segnalazione

Unità Tecnologica: 01.13

Impianto di sicurezza e antincendio

La centrale di controllo e segnalazione è un elemento dell'impianto di rivelazione e allarme incendio per mezzo del quale i componenti ad essa collegati possono essere alimentati e monitorati. Per tale motivo deve essere dotata di un sistema di alimentazione primaria e secondaria in grado di assicurare un corretto funzionamento per almeno 72 ore in caso di interruzione dell'alimentazione primaria. Generalmente le funzioni che può svolgere la centrale di controllo e segnalazione sono:

- ricevere i segnali dai rivelatori ad essa collegati;
- determinare se detti segnali corrispondono alla condizione di allarme incendio e se del caso indicare con mezzi ottici

e acustici tale condizione di allarme incendio;

- localizzare la zona di pericolo;
- sorvegliare il funzionamento corretto del sistema e segnalare con mezzi ottici e acustici ogni eventuale guasto (per esempio corto circuito, interruzione della linea, guasto nel sistema di alimentazione);
- inoltrare il segnale di allarme incendio ai dispositivi sonori e visivi di allarme incendio oppure, tramite un dispositivo di trasmissione dell'allarme incendio, al servizio antincendio o ancora tramite un dispositivo di comando dei sistemi automatici antincendio a un impianto di spegnimento automatico.

REQUISITI E PRESTAZIONI (EM)

01.13.03.R01 Accessibilità segnalazioni

Classe di Requisiti: Facilità d'intervento

Classe di Esigenza: Funzionalità

Nella centrale di controllo e segnalazione devono essere previsti quattro livelli di accesso per la segnalazione e il controllo.

Prestazioni:

Tutte le segnalazioni obbligatorie devono essere accessibili con livello di accesso 1 senza alcun intervento manuale (per esempio la necessità di aprire una porta). I comandi manuali con livello di accesso 1 devono essere accessibili senza l'ausilio di procedure speciali.

Livello minimo della prestazione:

Livello di accesso 1: utilizzabile dal pubblico o da persone che hanno una responsabilità generale di sorveglianza di sicurezza e che intervengono in caso di un allarme incendio o un avviso di guasto.

Livello di accesso 2: utilizzabile da persone che hanno una specifica responsabilità in materia di sicurezza e che sono istruite e autorizzate ad operare sulla centrale e segnalazione.

Livello di accesso 3: utilizzabile da persone che sono istruite e autorizzate a:

- riconfigurare i dati specifici del sito inseriti nella centrale o da essa controllati (per esempio etichettatura, zonizzazione, organizzazione dell'allarme);

- assicurare che la centrale sia in conformità alle istruzioni ed alle informazioni date dal costruttore.

Livello di accesso 4: utilizzabile da persone che sono istruite e autorizzate dal costruttore, sia a riparare la centrale che a modificare la sua configurazione in modo da cambiare il suo modo originale di funzionamento.

Solo i livelli di accesso 1 e 2 hanno una gerarchia rigorosa. Per esempio, come procedure speciali per l'ingresso al livello di accesso 2 e/o al livello di accesso 3, possono essere utilizzati:

- chiavi meccaniche;
- tastiera e codici;
- carte di accesso.

A titolo di esempio, i mezzi speciali per l'ingresso al livello di accesso 4, possono essere:

- chiavi meccaniche;
- utensili;
- dispositivo di programmazione esterno.

01.13.03.R02 Efficienza

Classe di Requisiti: Funzionalità d'uso

Classe di Esigenza: Funzionalità

La centrale di controllo e segnalazione deve entrare nella condizione di allarme incendio a seguito della ricezione dei segnali e dopo che gli stessi siano stati elaborati ed interpretati come allarme incendio.

Prestazioni:

La centrale di controllo e segnalazione deve essere in grado di ricevere, elaborare e visualizzare segnali provenienti da tutte le zone in modo che un segnale proveniente da una zona non deve falsare l'elaborazione, la memorizzazione e la segnalazione di segnali provenienti da altre zone.

Livello minimo della prestazione:

L'elaborazione dei segnali provenienti dai rivelatori d'incendio in aggiunta a quello richiesto per prendere la decisione di segnalare l'allarme incendio non deve ritardare la segnalazione della condizione di allarme incendio per più di 10 s. Nel caso di attivazione di segnalazione manuale di allarme la centrale deve entrare nella condizione di allarme incendio entro 10 s. La condizione di allarme incendio deve essere indicata senza alcun intervento manuale e viene attuata con: una segnalazione luminosa, una segnalazione visiva delle zone in allarme e un segnale acustico.

La centrale di controllo e segnalazione può essere in grado di ritardare l'azionamento delle uscite verso i dispositivi di allarme incendio e/o ai dispositivi di trasmissione di allarme incendio.

01.13.03.R03 Isolamento elettromagnetico

Classe di Requisiti: Protezione elettrica

Classe di Esigenza: Sicurezza

I materiali ed i componenti della centrale di controllo e segnalazione dell'impianto di rivelazione incendi devono garantire un livello di isolamento da eventuali campi elettromagnetici.

Prestazioni:

I materiali e componenti della centrale di controllo e segnalazione devono essere realizzati con materiali tali da non essere danneggiati da eventuali campi elettromagnetici durante il normale funzionamento (esempio trasmettitori radio portatili, ecc.).

Livello minimo della prestazione:

Per accertare la capacità di isolamento elettrostatico della centrale di controllo e segnalazione si effettuano una serie di prove secondo le modalità riportate nella norma UNI EN 54/2 ed utilizzando il procedimento di prova descritto nella IEC 801-3. Il campione deve essere condizionato nel modo seguente:

- a) gamma di frequenza: da 1 MHz a 1 GHz;
- b) intensità di campo: 10 V/m;
- c) modulazione dell'ampiezza sinusoidale: 80% a 1 kHz.

Alla fine della prova il campione deve essere controllato al fine di verificare visivamente l'assenza di danni meccanici, sia internamente che esternamente.

01.13.03.R04 Isolamento elettrostatico

Classe di Requisiti: Protezione elettrica

Classe di Esigenza: Sicurezza

I materiali ed i componenti della centrale di controllo e segnalazione dell'impianto di rivelazione incendi devono garantire un livello di isolamento da eventuali scariche elettrostatiche.

Prestazioni:

I materiali e componenti della centrale di controllo e segnalazione devono essere tali da non provocare scariche elettrostatiche che potrebbero verificarsi nel caso che persone, cariche elettrostaticamente, tocchino l'apparecchio.

Livello minimo della prestazione:

Per accertare la capacità di isolamento elettrostatico della centrale di controllo e segnalazione si effettuano una serie di prove secondo le modalità riportate nella norma UNI EN 54/2 e secondo le modalità indicate dalla norma UNI IEC 801-2. Il campione deve essere sottoposto a prova in ciascuna delle seguenti condizioni di funzionamento:

- a) condizione di riposo;
- b) condizione di allarme incendio, proveniente da una zona;
- c) condizione di fuori servizio, a seguito di fuori servizio di una zona.

Le prove comprendono:

- a) scariche elettrostatiche dirette sulle parti della centrale accessibili con livello di accesso 2 all'operatore;
- b) scariche elettrostatiche indirette su piani di accoppiamento adiacenti.

Il campione deve essere condizionato con:

- a) tensione di prova: 2 kV, 4 kV e 8 kV per scariche in aria e superfici isolanti; 2 kV, 4 kV e 6 kV per le scariche a contatto su superfici conduttive e piano di accoppiamento;
- b) polarità: positiva e negativa;
- c) numero di scariche: 10 per ogni punto preselezionato;
- d) intervallo tra scariche successive: almeno 1 s.

Alla fine della prova il campione deve essere controllato al fine di verificare visivamente l'assenza di danni meccanici, sia internamente che esternamente.

01.13.03.R05 Resistenza a cali di tensione

Classe di Requisiti: Protezione elettrica

Classe di Esigenza: Sicurezza

I materiali ed i componenti della centrale di controllo e segnalazione devono resistere a riduzioni di tensione e a brevi interruzioni di tensione.

Prestazioni:

I materiali ed i componenti della centrale di controllo e segnalazione devono resistere a riduzioni di tensione e a brevi interruzioni di tensione che possono essere causate da inserimenti di carico e dall'intervento di dispositivi di protezione sulla rete di distribuzione di energia.

Livello minimo della prestazione:

Deve essere usato un generatore di prova che sia in grado di ridurre l'ampiezza della tensione per una o più semionde ai passaggi per lo zero. Il campione deve essere nella condizione di funzionamento e deve essere controllato durante il condizionamento. La tensione di alimentazione deve essere ridotta dal valore nominale della percentuale stabilita per il periodo specificato secondo il seguente prospetto:

Riduzione della tensione: 50% - Durata della riduzione in semiperiodi: 20 sec;

Riduzione della tensione: 100% - Durata della riduzione in semiperiodi: 10 sec.

Ogni riduzione deve essere applicata dieci volte con un intervallo non minore di 1 s e non maggiore di 1,5 s. Alla fine della prova il campione deve essere controllato al fine di verificare visivamente l'assenza di danni meccanici, sia internamente che esternamente.

01.13.03.R06 Resistenza alla vibrazione

Classe di Requisiti: Funzionalità d'uso

Classe di Esigenza: Funzionalità

I materiali ed i componenti della centrale di controllo e segnalazione devono essere realizzati con materiali idonei e posti in opera in modo da resistere alle vibrazioni che dovessero insorgere nell'ambiente di impiego.

Prestazioni:

La capacità della centrale di controllo e segnalazione di resistere alle vibrazioni viene verificata con una prova seguendo le prescrizioni contenute nella norma UNI EN 54/2 e nella norma CEI 68-2-47.

Livello minimo della prestazione:

Il campione deve essere sottoposto alla prova di vibrazioni applicando i seguenti carichi:

a) gamma di frequenza: da 10 Hz a 150 Hz;

b) ampiezza di accelerazione: 0,981 m s⁻² (0,1 g n);

c) numero degli assi: 3;

d) numero di cicli per asse: 1 per ciascuna condizione di funzionamento.

Alla fine della prova il campione deve essere controllato al fine di evidenziare che le tensioni in uscita siano entro le specifiche e deve essere verificata visivamente l'assenza di danni meccanici, sia internamente che esternamente.

01.13.03.R07 Resistenza meccanica

Classe di Requisiti: Di stabilità

Classe di Esigenza: Sicurezza

I materiali ed i componenti della centrale di controllo e segnalazione devono essere in grado di contrastare in modo efficace il prodursi di deformazioni o rotture nelle condizioni prevedibili di impiego.

Prestazioni:

La resistenza meccanica della centrale di controllo e segnalazione viene verificata sottoponendo la superficie della stessa a urti tali da simulare quelli prevedibili nelle condizioni di impiego.

Livello minimo della prestazione:

Per verificare la resistenza meccanica devono essere utilizzate il procedimento e l'apparecchiatura di prova descritti nella norma IEC 817. Gli urti devono essere diretti su tutte le superfici del campione che sono accessibili con livelli di accesso 1 senza particolari utensili. Devono essere inferti tre colpi con una energia d'urto pari a 0,5 +/- 0,04 J per ogni punto della superficie che è considerato suscettibile di provocare danneggiamenti o malfunzionamenti del campione. Durante il condizionamento, il campione deve essere controllato al fine di evidenziare che le tensioni in uscita siano entro le specifiche verificando che i risultati dei tre colpi non influenzino le serie successive. Dopo il periodo di riassetamento deve essere verificata visivamente l'assenza di danni meccanici, sia internamente che esternamente.

ANOMALIE RISCONTRABILI

01.13.03.A01 Difetti del pannello di segnalazione

Difetti del sistema di segnalazione allarmi dovuti a difetti delle spie luminose.

01.13.03.A02 Difetti di tenuta morsetti

Difetti di funzionamento e di tenuta dei morsetti di connessione.

01.13.03.A03 Perdita di carica della batteria

Abbassamento del livello di carica della batteria ausiliaria.

01.13.03.A04 Perdite di tensione

Riduzione della tensione di alimentazione.

CONTROLLI ESEGUIBILI DA PERSONALE SPECIALIZZATO

01.13.03.C01 Controllo generale

Cadenza: ogni 7 giorni

Tipologia: Ispezione a vista

Verificare le connessioni dei vari elementi collegati alla centrale. Verificare inoltre la carica della batteria ausiliaria e la funzionalità delle spie luminose del pannello.

- Requisiti da verificare: 1) *Accessibilità segnalazioni*; 2) *Efficienza*; 3) *Isolamento elettromagnetico*; 4) *Isolamento elettrostatico*; 5) *Resistenza a cali di tensione*; 6) *Resistenza meccanica*.
- Anomalie riscontrabili: 1) *Difetti del pannello di segnalazione*; 2) *Perdita di carica della batteria*; 3) *Perdite di tensione*.
- Ditte specializzate: *Specializzati vari*.

MANUTENZIONI ESEGUIBILI DA PERSONALE SPECIALIZZATO

01.13.03.I01 Registrazione connessioni

Cadenza: ogni 12 mesi

Registrare e regolare tutte i morsetti delle connessioni e/o dei fissaggi.

- Ditte specializzate: *Specializzati vari*.

01.13.03.I02 Sostituzione batteria

Cadenza: ogni 6 mesi

Sostituire la batteria di alimentazione ausiliaria quando occorre preferibilmente ogni 6 mesi.

- Ditte specializzate: *Specializzati vari*.

Elemento Manutenibile: 01.13.04

Estintori a polvere

Unità Tecnologica: 01.13
Impianto di sicurezza e antincendio

A polvere (di tipo pressurizzato con aria o azoto, l'erogazione viene effettuata con tubo flessibile e ugello erogatore o con bomboletta di anidride carbonica in cui l'erogazione viene effettuata con tubo flessibile e pistola ad intercettazione).

REQUISITI E PRESTAZIONI (EM)

01.13.04.R01 (Attitudine al) controllo della portata dei fluidi

Classe di Requisiti: Funzionalità d'uso

Classe di Esigenza: Funzionalità

Gli estintori ed i relativi accessori (sicura, valvola di sicurezza, tubo flessibile) in rapporto al tipo di estinguente utilizzato devono garantire una portata della carica in grado di garantire i valori minimi di portata stabiliti per legge.

Prestazioni:

Per garantire un livello minimo di prestazione occorre che le cariche nominali (scelte in funzione del tipo di agente estinguente) degli estintori carrellati non siano inferiori a quelle definite dalla norma 9492.

Livello minimo della prestazione:

Le cariche nominali che devono assicurare gli estintori carrellati sono le seguenti:

- per estintori a schiuma una carica di 50-100-150 litri;
- per estintori a polvere chimica una carica di 30-50-100-150 Kg;
- per estintori ad anidride carbonica una carica di 18-27-54 Kg;
- per estintori ad idrocarburi alogenati una carica di 30-50 Kg.

01.13.04.R02 (Attitudine al) controllo della tenuta

Classe di Requisiti: Di stabilità

Classe di Esigenza: Sicurezza

Gli estintori indipendentemente dall'agente estinguente utilizzato devono essere in grado di evitare fughe degli agenti stessi.

Prestazioni:

Il controllo della tenuta degli estintori deve essere sempre garantito. La scala dell'indicatore di pressione deve avere:

- una zona di zero (per l'indicazione di pressione nulla) con una lancetta di indicazione;
 - una zona di colore verde (zona operativa), corrispondente alle pressioni comprese tra le temperature di utilizzazione.
- Le zone ai due lati di quella verde devono essere di colore rosso.

Livello minimo della prestazione:

Le prove per accertare il controllo della tenuta degli estintori devono essere eseguite a temperatura di 20 +/- 5 °C. Le pressioni rilevate devono essere arrotondate al più prossimo intero o mezzo bar. Gli errori di lettura tollerati sono:

- massimo + 1 bar in corrispondenza dell'estremo della zona verde relativo alla pressione più bassa;
- +/- 6% in corrispondenza dell'estremo della zona verde relativo alla pressione più alta;
- il valore P (+ 20 °C) deve essere indicato sulla scala ed il relativo errore massimo tollerato è + 0,5 bar.

01.13.04.R03 Comodità di uso e manovra

Classe di Requisiti: Funzionalità d'uso

Classe di Esigenza: Funzionalità

Gli estintori ed i relativi accessori (sicura, valvola di sicurezza, tubo flessibile) devono presentare caratteristiche di facilità di uso, di funzionalità e di manovrabilità.

Prestazioni:

Gli estintori devono essere dotati di una valvola di intercettazione (sufficientemente resistente) per consentire l'interruzione temporanea della scarica del mezzo estinguente. Per garantire una comodità d'uso e quindi di funzionamento occorre che:

- il meccanismo di azionamento deve essere dotato di una sicura per prevenire funzionamenti intempestivi;
- l'elemento di sicurezza deve essere sigillato (da filo metallico con piombino). La sicura deve essere costruita in modo che nessuna azione manuale volontaria può provocare la scarica senza sblocco della sicura stessa, non deformi né rompa alcuna parte del meccanismo in modo tale da impedire la successiva scarica dell'estintore;
- tutti gli estintori con massa di agente estinguente maggiore di 3 kg, o un volume di agente estinguente maggiore di 3

I, devono essere dotati di un tubo flessibile di scarica. La lunghezza del tronco flessibile del tubo non deve essere minore di 400 mm.

Livello minimo della prestazione:

E' opportuno che sia assicurata la qualità della progettazione, della fabbricazione e dell'installazione dei materiali e componenti con riferimento a quanto indicato dalle norme (norma UNI EN 3-5) e come certificato dalle ditte costruttrici di detti materiali e componenti.

01.13.04.R04 Efficienza

Classe di Requisiti: Funzionalità tecnologica

Classe di Esigenza: Funzionalità

Gli estintori ed i relativi accessori (sicura, valvola di sicurezza, tubo flessibile) devono essere in grado di mantenere inalterate nel tempo le proprie capacità di rendimento assicurando un buon funzionamento.

Prestazioni:

Gli estintori di incendio portatili devono essere atti al funzionamento a temperature comprese fra - 20 °C e + 60 °C [T (max) °C]. Per gli estintori a base d'acqua, le temperature limiti inferiori devono essere + 5 °C, 0 °C, - 10 °C, - 15 °C, - 20 °C, - 25 °C, - 30 °C a richiesta del produttore.

Livello minimo della prestazione:

E' opportuno che sia assicurata la qualità della progettazione, della fabbricazione e dell'installazione dei materiali e componenti con riferimento a quanto indicato dalle norme (norma UNI EN 3-5) e come certificato dalle ditte costruttrici. Gli estintori devono soddisfare i seguenti requisiti:

- la scarica deve iniziare entro 10 s dall'apertura della valvola di intercettazione;
- la durata della scarica non deve essere minore del valore specificato nel prospetto 1 della EN 3-1:1996;
- non più del 15% della carica iniziale di polvere BC o del 10% di quella degli altri agenti estinguenti deve rimanere nell'estintore dopo scarica ininterrotta, compreso tutto il gas ausiliario.

01.13.04.R05 Resistenza alla corrosione

Classe di Requisiti: Di stabilità

Classe di Esigenza: Sicurezza

Gli estintori devono essere in grado di contrastare in modo efficace il prodursi di fenomeni di corrosione.

Prestazioni:

Per accertare la resistenza alla corrosione degli estintori si effettuano delle prove secondo quanto previsto dalle norme. Al termine della prova devono essere soddisfatti i requisiti seguenti:

- il funzionamento meccanico di tutti gli organi deve risultare inalterato;
- la forza e/o l'energia di azionamento deve essere conforme a quanto prescritto dalla norma UNI EN 3-5;
- la durata di funzionamento deve essere conforme a quanto prescritto dalla norma UNI EN 3-1;
- l'eventuale indicatore di pressione deve mantenersi funzionante;
- non deve esservi alcuna corrosione del metallo dell'estintore.

Livello minimo della prestazione:

Un estintore campione completo viene sottoposto per un periodo di 480 h alla prova di nebbia salina seguendo le modalità indicate dalla norma ISO 9227. Al termine della prova i campioni devono essere lavati accuratamente per asportarne i depositi di sale.

01.13.04.R06 Resistenza meccanica

Classe di Requisiti: Di stabilità

Classe di Esigenza: Sicurezza

Gli estintori devono essere in grado di contrastare in modo efficace il prodursi di deformazioni o rotture sotto l'azione di determinate sollecitazioni.

Prestazioni:

La prova, per accertare la resistenza meccanica, deve essere eseguita su quattro estintori carichi e con tutti i relativi accessori (che normalmente sono sottoposti a pressione durante il funzionamento). La prova deve essere condotta in conformità a quanto prescritto dall'appendice F della norma UNI EN 3-5. Nel caso di estintore che utilizza come agente estinguente l'acqua può essere aggiunto un anticongelante per prevenire il congelamento. L'estintore è considerato idoneo qualora non si manifesti alcuno scoppio o rottura di componenti ed in ogni caso anche quando si

verificano accettabili perdite non pericolose.

Livello minimo della prestazione:

La prova (effettuata su 4 estintori almeno) va eseguita con un martello cilindrico di acciaio del peso di 4 kg e del diametro di 75 mm, a facce piane, che deve essere fatto cadere da un'altezza (minimo di 150 mm) pari a $H = M/20$ (metri) dove: M è la massa totale, espressa in chilogrammi, dell'intero estintore in funzionamento. L'estintore deve essere appoggiato su una superficie rigida e piana e deve essere caricato:

- verticalmente, nella sua posizione normale;

- orizzontalmente, con il dispositivo di chiusura rivolto verso la superficie di appoggio.

In ciascuna delle suddette posizioni, il dispositivo di chiusura deve essere direttamente caricato dal martello lasciato cadere dall'altezza H e nel punto di impatto stabilito dall'autorità incaricata ad effettuare la prova.

ANOMALIE RISCONTRABILI

01.13.04.A01 Difetti alle valvole di sicurezza

Difetti di funzionamento delle valvole di sicurezza.

01.13.04.A02 Perdita di carico

Perdita di carico dell'agente estinguente nel caso specifico della polvere estinguente.

CONTROLLI ESEGUIBILI DALL'UTENTE

01.13.04.C01 Controllo carica

Cadenza: ogni mese

Tipologia: Controllo a vista

Verificare che l'indicatore di pressione sia all'interno del campo verde.

- Requisiti da verificare: 1) *(Attitudine al) controllo della portata dei fluidi;* 2) *(Attitudine al) controllo della tenuta;* 3) *Efficienza.*
- Anomalie riscontrabili: 1) *Perdita di carico.*

CONTROLLI ESEGUIBILI DA PERSONALE SPECIALIZZATO

01.13.04.C02 Controllo generale

Cadenza: ogni mese

Tipologia: Controllo a vista

Controllo dello stato generale e della corretta collocazione degli estintori. Verificare inoltre che non vi siano ostacoli che ne impediscano il corretto funzionamento.

- Requisiti da verificare: 1) *Comodità di uso e manovra;* 2) *Efficienza.*
- Ditte specializzate: *Tecnico antincendio, Specializzati vari.*

01.13.04.C03 Controllo tenuta valvole

Cadenza: ogni 6 mesi

Tipologia: Registrazione

Controllare che i dispositivi di sicurezza siano funzionanti.

- Requisiti da verificare: 1) *(Attitudine al) controllo della tenuta*; 2) *Comodità di uso e manovra*.
- Anomalie riscontrabili: 1) *Difetti alle valvole di sicurezza*.
- Ditte specializzate: *Tecnico antincendio, Specializzati vari*.

MANUTENZIONI ESEGUIBILI DA PERSONALE SPECIALIZZATO

01.13.04.I01 Ricarica dell'agente estinguente

Cadenza: ogni 36 mesi

Ricaricare l'estintore e montarlo in perfetto stato di efficienza.

- Ditte specializzate: *Tecnico antincendio, Specializzati vari*.

01.13.04.I02 Revisione dell'estintore

Cadenza: ogni 36 mesi

Revisione dell'estintore secondo le scadenze massime indicate dalla norma e secondo il tipo di agente estinguente utilizzato.

- Ditte specializzate: *Tecnico antincendio, Specializzati vari*.

Elemento Manutenibile: 01.13.05

Estintori carrellati ad anidride carbonica

Unità Tecnologica: 01.13

Impianto di sicurezza e antincendio

Si impiegano su fuochi di classe B, C e su apparecchiature elettriche sotto tensione. Funzionano a temperature comprese tra - 5 e + 60 °C ma non possono essere adoperati in ambienti di ridotte dimensioni in quanto la concentrazione di anidride carbonica può risultare nociva per le persone.

Il decreto del Ministro dell'Interno 20 dicembre 1982 stabilisce le caratteristiche costruttive delle varie tipologie di estintori e le verifiche cui deve essere sottoposto il prototipo per poter essere commercializzato, stabilisce altresì quali sono i simboli che devono essere presenti in modo ben visibile sulla parte laterale degli estintori per un corretto impiego. La massa globale di un estintore carrellato non deve essere superiore ai 20 kg e il quantitativo di estinguente deve essere espresso in litri in caso di estintori idrici, in chilogrammi negli altri casi.

REQUISITI E PRESTAZIONI (EM)

01.13.05.R01 (Attitudine al) controllo della gittata

Classe di Requisiti: *Funzionalità d'uso*

Classe di Esigenza: *Funzionalità*

Gli estintori carrellati ed i relativi accessori (sicura, valvola di sicurezza, tubo flessibile) che utilizzano anidride carbonica devono garantire i valori minimi di gittata previsti per tale agente estinguente.

Prestazioni:

Per garantire un livello minimo di prestazione occorre che la gittata dell'estintore rispetti i valori minimi indicati dalla norma UNI 9492.

Livello minimo della prestazione:

La gittata minima che devono assicurare gli estintori carrellati che utilizzano l'anidride carbonica come agente estinguente deve essere almeno di 2 m.

01.13.05.R02 (Attitudine al) controllo della tenuta

Classe di Requisiti: Di stabilità

Classe di Esigenza: Sicurezza

Gli estintori indipendentemente dall'agente estinguente utilizzato devono essere in grado di evitare fughe degli agenti stessi.

Prestazioni:

Il controllo della tenuta degli estintori deve essere sempre garantito. La scala dell'indicatore di pressione deve avere:

- una zona di zero (per l'indicazione di pressione nulla) con una lancetta di indicazione;
 - una zona di colore verde (zona operativa), corrispondente alle pressioni comprese tra le temperature di utilizzazione.
- Le zone ai due lati di quella verde devono essere di colore rosso.

Livello minimo della prestazione:

Le prove per accertare il controllo della tenuta degli estintori devono essere eseguite a temperatura di 20 +/- 5 °C. Le pressioni rilevate devono essere arrotondate al più prossimo intero o mezzo bar. Gli errori di lettura tollerati sono:

- massimo + 1 bar in corrispondenza dell'estremo della zona verde relativo alla pressione più bassa;
- +/- 6% in corrispondenza dell'estremo della zona verde relativo alla pressione più alta;
- il valore P (+ 20 °C) deve essere indicato sulla scala ed il relativo errore massimo tollerato è + 0,5 bar.

01.13.05.R03 Efficienza

Classe di Requisiti: Funzionalità tecnologica

Classe di Esigenza: Funzionalità

Gli estintori carrellati ed i relativi accessori (sicura, valvola di sicurezza, tubo flessibile) devono garantire per un certo periodo di tempo il lancio dell'agente estinguente.

Prestazioni:

I materiali ed i componenti dell'estintore carrellato devono rispettare quanto indicato dalle norme e come certificato dalle ditte costruttrici.

Livello minimo della prestazione:

Nel caso di estintore carrellato che utilizza l'anidride carbonica come gas estinguente la durata di funzionamento non deve essere inferiore ai seguenti valori:

- dai 20 ai 25 s per un carico estinguente di 18 Kg;
- dai 20 ai 30 s per un carico estinguente di 27 Kg;
- dai 50 ai 70 s per un carico estinguente di 54 Kg.

01.13.05.R04 Comodità di uso e manovra

Classe di Requisiti: Funzionalità d'uso

Classe di Esigenza: Funzionalità

Gli estintori carrellati ed i relativi accessori (sicura, valvola di sicurezza, tubo flessibile) devono presentare caratteristiche di facilità di uso, di funzionalità e di manovrabilità.

Prestazioni:

Per garantire una comodità d'uso e quindi di funzionamento occorre che:

- l'emissione iniziale del mezzo estinguente non deve dipendere dalla ripetizione di una data manovra sullo stesso dispositivo;
- il meccanismo di azionamento deve essere dotato di una sicura, per prevenire funzionamenti intempestivi, che deve essere attivata con un'operazione distinta da quella compiuta per l'azionamento;
- l'elemento di sicurezza deve essere sigillato (da filo metallico con piombino). La sicura deve essere costruita in modo che nessuna azione manuale volontaria può provocare la scarica senza sblocco della sicura stessa, non deformi né rompa alcuna parte del meccanismo in modo tale da impedire la successiva scarica dell'estintore;
- tutti gli estintori con massa di agente estinguente maggiore di 3 kg, o un volume di agente estinguente maggiore di 3 l, devono essere dotati di un tubo flessibile di scarica. La lunghezza del tronco flessibile del tubo non deve essere minore di 400 mm.

Gli estintori devono essere dotati di una valvola di intercettazione, atta all'interruzione temporanea della scarica del mezzo estinguente. La valvola deve essere sufficientemente resistente a perdite dopo la cessazione della scarica.

Livello minimo della prestazione:

E' opportuno che sia assicurata la qualità della progettazione, della fabbricazione e dell'installazione dei materiali e componenti con riferimento a quanto indicato dalle norme (norma UNI EN 3-5) e come certificato dalle ditte costruttrici di detti materiali e componenti.

01.13.05.R05 Resistenza alla corrosione

Classe di Requisiti: Di stabilità

Classe di Esigenza: Sicurezza

Gli estintori devono essere in grado di contrastare in modo efficace il prodursi di fenomeni di corrosione.

Prestazioni:

Per accertare la resistenza alla corrosione degli estintori si effettuano delle prove secondo quanto previsto dalle norme.

Livello minimo della prestazione:

Un estintore campione completo viene sottoposto per un periodo di 480 h alla prova di nebbia salina seguendo le modalità indicate dalla norma ISO 9227. Al termine della prova i campioni devono essere lavati accuratamente per asportarne i depositi di sale e non devono verificarsi fenomeni di corrosione.

ANOMALIE RICONTRABILI

01.13.05.A01 Anomalie carrelli

Difetti di funzionamento dei meccanismi di leverismo dei carrelli.

01.13.05.A02 Corrosione

Fenomeni di corrosione dei materiali che costituiscono i carrelli.

01.13.05.A03 Difetti alle valvole di sicurezza

Difetti di funzionamento delle valvole di sicurezza.

01.13.05.A04 Difetti dei rivestimenti

Difetti di tenuta del rivestimento protettivo dei carrelli e degli estintori.

01.13.05.A05 Perdita di carico

Perdita di carico dell'agente estinguente nel caso specifico della polvere estinguente.

CONTROLLI ESEGUIBILI DA PERSONALE SPECIALIZZATO

01.13.05.C01 Controllo carica

Cadenza: ogni mese

Tipologia: Controllo a vista

Verificare che l'indicatore di pressione sia all'interno del campo verde.

- Requisiti da verificare: 1) ; 2) (*Attitudine al controllo della tenuta*; 3) *Efficienza*.
- Anomalie riscontrabili: 1) *Perdita di carico*.
- Ditte specializzate: *Tecnico antincendio, Specializzati vari*.

01.13.05.C02 Controllo carrelli

Cadenza: ogni 2 settimane

Tipologia: Ispezione a vista

Controllare che non vi siano ostacoli allo spostamento dei carrelli. Verificare lo stato di conservazione della vernice di protezione dei carrelli.

- Requisiti da verificare: 1) *Efficienza*; 2) *Comodità di uso e manovra*.
- Anomalie riscontrabili: 1) *Anomalie carrelli*; 2) *Difetti dei rivestimenti*.
- Ditte specializzate: *Tecnico antincendio*.

01.13.05.C03 Controllo generale

Cadenza: ogni mese

Tipologia: Controllo a vista

Controllo dello stato generale e della corretta collocazione degli estintori. Verificare inoltre che non vi siano ostacoli che ne impediscano il corretto funzionamento.

- Requisiti da verificare: 1) *Comodità di uso e manovra*; 2) *Efficienza*.
- Anomalie riscontrabili: 1) *Difetti dei rivestimenti*; 2) *Corrosione*.
- Ditte specializzate: *Tecnico antincendio, Specializzati vari*.

01.13.05.C04 Controllo tenuta valvole

Cadenza: ogni 6 mesi

Tipologia: Registrazione

Controllare che i dispositivi di sicurezza siano funzionanti.

- Requisiti da verificare: 1) *(Attitudine al) controllo della tenuta*; 2) *Comodità di uso e manovra*.
- Anomalie riscontrabili: 1) *Difetti alle valvole di sicurezza*.
- Ditte specializzate: *Tecnico antincendio, Specializzati vari*.

MANUTENZIONI ESEGUIBILI DA PERSONALE SPECIALIZZATO

01.13.05.I01 Lubrificazione carrelli

Cadenza: ogni 3 mesi

Eseguire la lubrificazione dei carrelli per evitare problemi durante l'utilizzo dell'estintore.

- Ditte specializzate: *Specializzati vari, Tecnico antincendio*.

01.13.05.I02 Ricarica dell'agente estinguente

Cadenza: ogni 60 mesi

Ricaricare l'estintore e montarlo in perfetto stato di efficienza.

- Ditte specializzate: *Tecnico antincendio, Specializzati vari*.

01.13.05.I03 Revisione dell'estintore

Cadenza: ogni 60 mesi

Revisione dell'estintore secondo le scadenze massime indicate dalla norma e secondo il tipo di agente estinguente utilizzato.

- Ditte specializzate: *Tecnico antincendio, Specializzati vari*.

01.13.05.104 Verniciatura carrelli**Cadenza: quando occorre**

Effettuare una verniciatura con vernici idonee.

- Ditte specializzate: *Specializzati vari.*

Elemento Manutenibile: 01.13.06**Idranti**

Unità Tecnologica: 01.13

Impianto di sicurezza e antincendio
--

L'idrante è uno strumento adatto allo spegnimento d'incendi in quanto rende immediatamente disponibile il getto d'acqua.

REQUISITI E PRESTAZIONI (EM)**01.13.06.R01 (Attitudine al) controllo della portata dei fluidi**

Classe di Requisiti: *Funzionalità d'uso*

Classe di Esigenza: *Funzionalità*

Gli idranti devono essere in grado di garantire in ogni momento la portata e la pressione richiesti dall'impianto ed assicurare che siano rispettati i tempi previsti dalle normative specifiche per gli interventi.

Prestazioni:

Le prestazioni delle alimentazioni e quindi la portata delle stesse deve essere verificata in sede di collaudo (ed annotata sul certificato di collaudo) e successivamente con ispezioni volte alla verifica di detti valori. Anche i risultati delle ispezioni devono essere riportati su un apposito libretto.

Livello minimo della prestazione:

La portata degli idranti è espressa dalla relazione indicata nell'appendice della norma 9485. La prova per la determinazione della portata degli idranti va eseguita secondo le modalità indicate dalla norma UNI ISO 3555. La prova va eseguita valutando, per dieci valori di portata dell'idrante, le relative perdite di carico piezometrico rilevate con un manometro.

01.13.06.R02 (Attitudine al) controllo della tenuta

Classe di Requisiti: *Di stabilità*

Classe di Esigenza: *Sicurezza*

Gli idranti devono essere idonei ad impedire fughe dei fluidi di alimentazione, in modo da assicurare la durata e la funzionalità nel tempo.

Prestazioni:

Il controllo della tenuta deve essere garantito in condizioni di pressione corrispondenti a quelle massime o minime di esercizio. Il sistema di tenuta delle valvole in caso di rotture accidentali deve garantire che la valvola si chiuda immediatamente evitando fuoriuscite di acqua. I materiali e le dimensioni da utilizzare devono essere quelli indicati dalla norma UNI 9485.

Livello minimo della prestazione:

La prova di tenuta va effettuata con l'otturatore della valvola chiuso ed utilizzando una pressione di ingresso di 21 bar: la valvola non deve presentare perdite per almeno tre minuti. La prova va ripetuta con la valvola aperta per verificare che i dispositivi di tenuta non presentino perdite. Sono ammesse perdite dalla valvola di scarico automatica non

superiori a 30 cm³/min.

01.13.06.R03 Resistenza meccanica

Classe di Requisiti: Di stabilità

Classe di Esigenza: Sicurezza

Gli idranti devono essere in grado di contrastare in modo efficace il prodursi di deformazioni o rotture sotto l'azione di determinate sollecitazioni.

Prestazioni:

Gli idranti e gli elementi accessori devono essere idonei ad assicurare stabilità e resistenza all'azione di sollecitazioni meccaniche in modo da garantirne durata e funzionalità nel tempo.

Livello minimo della prestazione:

La prova a resistenza deve essere effettuata sull'idrante completamente assemblato (completo di tutti gli elementi quali valvole, otturatori, guarnizioni). Con l'otturatore della valvola completamente aperto sottoporre l'idrante ad una pressione idraulica di 24 bar: il corpo dell'idrante deve resistere per almeno tre minuti.

ANOMALIE RISCOINTRABILI

01.13.06.A01 Difetti di tenuta

Difetti di tenuta degli idranti e dei suoi componenti con perdite del fluido.

CONTROLLI ESEGUIBILI DALL'UTENTE

01.13.06.C02 Controllo generale idranti

Cadenza: ogni 6 mesi

Tipologia: Ispezione a vista

Controllare lo stato generale degli idranti verificando l'integrità delle connessioni ai rubinetti (non devono verificarsi perdite) e verificare che le tubazioni si svolgano in modo semplice senza creare difficoltà agli addetti all'utilizzo degli idranti.

- Requisiti da verificare: 1) *(Attitudine al) controllo della tenuta.*
- Anomalie riscontrabili: 1) *Difetti di tenuta.*

CONTROLLI ESEGUIBILI DA PERSONALE SPECIALIZZATO

01.13.06.C01 Controllo della pressione di esercizio

Cadenza: ogni 12 mesi

Tipologia: Ispezione strumentale

Verificare la pressione di esercizio degli idranti verificando i valori di uscita ai rubinetti.

- Requisiti da verificare: 1) *(Attitudine al) controllo della portata dei fluidi;* 2) *(Attitudine al) controllo della tenuta.*
- Anomalie riscontrabili: 1) *Difetti di tenuta.*
- Ditte specializzate: *Idraulico.*

MANUTENZIONI ESEGUIBILI DA PERSONALE SPECIALIZZATO

01.13.06.I01 Prova di tenuta

Cadenza: ogni 2 mesi

Verificare la tenuta alla pressione di esercizio degli idranti.

- Ditte specializzate: *Idraulico*.

01.13.06.I02 Sostituzione idranti

Cadenza: ogni 6 mesi

Sostituzione degli idranti quando si verificano difetti di tenuta che non consentono il corretto funzionamento.

- Ditte specializzate: *Idraulico*.

Elemento Manutenibile: 01.13.07

Rivelatori di fumo

Unità Tecnologica: 01.13

Impianto di sicurezza e antincendio

Il rivelatore è uno strumento sensibile alle particelle dei prodotti della combustione e/o della pirolisi sospesi nell'atmosfera (aerosol). I rivelatori di fumo possono essere suddivisi in:

- rivelatore di fumo di tipo ionico che è sensibile ai prodotti della combustione capaci di influenzare le correnti dovute alla ionizzazione all'interno del rivelatore;
- rivelatore di fumo di tipo ottico che è sensibile ai prodotti della combustione capaci di influenzare l'assorbimento o la diffusione della radiazione nelle bande dell'infra-rosso, del visibile e/o dell'ultravioletto dello spettro elettromagnetico.

REQUISITI E PRESTAZIONI (EM)

01.13.07.R01 Isolamento elettrico

Classe di Requisiti: Protezione elettrica

Classe di Esigenza: Sicurezza

I materiali ed i componenti dei rivelatori di fumo, attraversati da una corrente elettrica, devono garantire un livello di protezione da folgorazione nel caso di contatti accidentali.

Prestazioni:

E' opportuno che sia assicurata la qualità della progettazione, della fabbricazione e dell'installazione dei materiali e componenti con riferimento a quanto indicato dalle norme e come certificato dalle ditte costruttrici di detti materiali e componenti.

Livello minimo della prestazione:

Per accertare la capacità di isolamento elettrico dei rivelatori di fumo si effettua una prova secondo le modalità riportate nell'appendice Q della norma UNI EN 54/7. I rivelatori si considerano conformi alla norma se i valori di resistenza all'isolamento è maggiore di 10 MÙ dopo il condizionamento preliminare e maggiore di 1 MÙ dopo la prova.

01.13.07.R02 Resistenza a sbalzi di temperatura

Classe di Requisiti: Di stabilità

Classe di Esigenza: Sicurezza

I rivelatori di fumo devono essere in grado di resistere a sbalzi della temperatura ambiente senza perciò compromettere il loro funzionamento.

Prestazioni:

I rivelatori di fumo devono essere realizzati con materiali tali da resistere ad eventuali sbalzi della temperatura dell'ambiente nei quali sono installati senza compromettere il loro regolare funzionamento.

Livello minimo della prestazione:

La capacità di resistere a sbalzi di temperatura dei rivelatori viene misurata con una prova specifica. Tale prova consiste nel posizionare il rivelatore (sempre collegato alla centrale di rivelazione) nella galleria del vento sottoponendolo ad un flusso sfavorevole e ad una temperatura di 23 +/- 5 °C. La temperatura viene gradualmente aumentata fino a 50 °C. Dopo che il rivelatore è stato sottoposto alla prova per circa 1 ora si deve verificare che il rapporto dei valori della soglia di risposta non sia maggiore di 1,6.

01.13.07.R03 Resistenza alla corrosione**Classe di Requisiti: Durabilità tecnologica****Classe di Esigenza: Durabilità**

I rivelatori di fumo devono essere in grado di contrastare in modo efficace il prodursi di fenomeni di corrosione.

Prestazioni:

Per accertare la resistenza alla corrosione dei rivelatori si effettuano delle prove secondo quanto previsto dalle norme.

Livello minimo della prestazione:

I rivelatori, collegati alla relativa centrale di rivelazione, vengono montati su una piastra orizzontale e posizionati sopra una vaschetta contenente acqua in modo tale che la parte inferiore del rivelatore sia posizionato ad una altezza di 25 - 50 mm al di sopra del livello dell'acqua. Il rivelatore viene mantenuto in questa posizione per tutto il necessario all'espletamento della prova che può protrarsi per 4 o 15 giorni. Alla fine della stessa i valori riscontrati devono essere conformi a quelli previsti dalle norme.

01.13.07.R04 Resistenza alla vibrazione**Classe di Requisiti: Funzionalità d'uso****Classe di Esigenza: Funzionalità**

I rivelatori di fumo devono essere realizzati con materiali idonei e posti in opera in modo da resistere alle vibrazioni che dovessero insorgere nell'ambiente di impiego senza innescare i meccanismi di allarme.

Prestazioni:

I rivelatori si considerano conformi alla norma se capaci di evitare l'attivazione del segnale di guasto se sottoposti a fenomeni di vibrazione.

Livello minimo della prestazione:

Per accertare la capacità di resistere a fenomeni di vibrazione i rivelatori vengono sottoposti ad una prova secondo le modalità riportate nell'appendice L della norma UNI EN 54/7. Alla fine di detta prova si deve verificare che il rapporto dei valori della soglia di risposta non sia maggiore di 1,6.

01.13.07.R05 Resistenza all'umidità**Classe di Requisiti: Funzionalità d'uso****Classe di Esigenza: Funzionalità**

I rivelatori di fumo devono essere in grado di contrastare in modo efficace il prodursi di fenomeni di umidità che possano compromettere il regolare funzionamento.

Prestazioni:

I rivelatori si considerano conformi alla norma se realizzati con materiali tali da evitare la formazione di gocce d'acqua di condensa o fenomeni di appannamento per cui si attivino i meccanismi di allarme.

Livello minimo della prestazione:

Per accertare la capacità degli elementi dell'impianto ad evitare fenomeni di condensa o di appannamento si effettua una prova secondo le modalità riportate nell'appendice M della norma UNI EN 54/7. Alla fine di detta prova si deve verificare che il rapporto dei valori della soglia di risposta non sia maggiore di 1,6.

01.13.07.R06 Resistenza meccanica

Classe di Requisiti: Di stabilità

Classe di Esigenza: Sicurezza

I rivelatori di fumo devono essere in grado di contrastare in modo efficace il prodursi di deformazioni o rotture sotto l'azione di determinate sollecitazioni.

Prestazioni:

La prova per accertare la resistenza meccanica deve essere eseguita su almeno un rivelatore. La prova deve essere condotta in conformità a quanto prescritto dall'appendice O della norma UNI EN 54/7.

Livello minimo della prestazione:

Il rivelatore deve essere montato, tramite i suoi elementi di fissaggio, su un supporto orizzontale e collegato alla centrale di controllo e segnalazione; deve essere caricato con un martello di alluminio del peso di 1,9 +/- 0,1 J applicato orizzontalmente e ad una velocità di 1,5 +/- 0,125 m/s. Dopo la prova il rivelatore deve essere lasciato a riposo per circa 1 minuto; successivamente deve essere scollegato dalla centrale e trasferito nella galleria del vento. Alla fine della prova il valore della soglia di risposta deve essere confrontato con quanto riportato nella norma UNI EN 54/7 all'appendice B.

01.13.07.R07 Sensibilità alla luce

Classe di Requisiti: Funzionalità d'uso

Classe di Esigenza: Funzionalità

I rivelatori di fumo devono essere realizzati con materiali tali che, per determinati valori della luce, non si inneschino i meccanismi di allarme.

Prestazioni:

I rivelatori si considerano conformi alla norma se al momento dell'accensione e dello spegnimento delle lampade fluorescenti e durante il periodo in cui tutte le lampade sono illuminate non viene dato il segnale di guasto.

Livello minimo della prestazione:

Per accertare la sensibilità alla luce degli elementi dell'impianto si effettua una prova secondo le modalità riportate nell'Appendice K della norma UNI EN 54/7. Alla fine di detta prova si deve verificare che il rapporto dei valori della soglia di risposta non sia maggiore di 1,6.

ANOMALIE RISCONTRABILI

01.13.07.A01 Calo di tensione

Abbassamento del livello delle tensioni del collegamento emittente ricevente.

01.13.07.A02 Difetti di regolazione

Difetti del sistema di regolazione dovuti ad errori di allineamento del fascio infrarosso.

01.13.07.A03 Difetti di tenuta

Difetti di funzionamento e di tenuta del sistema di pressurizzazione dei rivelatori puntiformi.

CONTROLLI ESEGUIBILI DA PERSONALE SPECIALIZZATO

01.13.07.C01 Controllo generale

Cadenza: ogni 6 mesi

Tipologia: Ispezione a vista

Verificare che l'indicatore di funzionamento sia efficiente. Verificare che l'emittente, il ricevente e la fascia infrarossa

siano funzionanti.

- Requisiti da verificare: 1) *Isolamento elettrico*; 2) ; 3) *Resistenza alla corrosione*; 4) *Resistenza alla vibrazione*; 5) *Resistenza all'umidità*; 6) *Resistenza meccanica*; 7) *Sensibilità alla luce*.
- Anomalie riscontrabili: 1) *Difetti di regolazione*.
- Ditte specializzate: *Specializzati vari*.

MANUTENZIONI ESEGUIBILI DA PERSONALE SPECIALIZZATO

01.13.07.I01 Regolazione delle apparecchiature dei rivelatori

Cadenza: ogni 6 mesi

Regolare le soglie di assorbimento e delle tensioni del ricevente e dell'emittente.

- Ditte specializzate: *Specializzati vari*.

01.13.07.I02 Sostituzione dei rivelatori

Cadenza: ogni 10 anni

Sostituire i rivelatori quando deteriorati o quando non in grado di svolgere la propria funzione.

- Ditte specializzate: *Specializzati vari*.

Elemento Manutenibile: 01.13.08

Rivelatori di gas

Unità Tecnologica: 01.13

Impianto di sicurezza e antincendio

Il rivelatore è formato da due elettrodi tenuti in tensione e separati da uno strato di aria o di altro gas reso conduttore per effetto della ionizzazione indotta da una sorgente permanente di radiazioni ionizzanti che conduce una debole corrente tra i due elettrodi la cui intensità è misurata continuamente da uno strumento apposito. L'intensità della corrente varia quando le particelle aeriformi ionizzate, che si formano quando sopraggiunge un principio di combustione, si sollevano nello spazio sopra il focolaio che le ha prodotte e raggiungono il dispositivo. La presenza di queste particelle, infatti, modifica il numero e la velocità delle particelle ionizzate presenti fra gli elettrodi di segno opposto del rivelatore e queste variazioni sono percepite e amplificate all'istante attraverso i circuiti elettrici in grado di attivare l'allarme incendio.

Di notevole affidabilità e rapidità di intervento ha, però, l'inconveniente di immettere una minima quantità di materia radioattiva (soprattutto Americio).

REQUISITI E PRESTAZIONI (EM)

01.13.08.R01 (Attitudine al) controllo del flusso d'aria

Classe di Requisiti: Controllabilità tecnologica

Classe di Esigenza: Controllabilità

La funzionalità del rivelatore non deve essere dipendente dalla direzione del flusso d'aria che si genera attorno al rivelatore stesso.

Prestazioni:

Il provino per il quale si deve misurare il valore di soglia della risposta deve essere installato nella galleria del fumo nella sua posizione di funzionamento normale misurando sei volte il valore di soglia della risposta.

Il valore massimo della soglia di risposta deve essere designato y_{max} oppure m_{max} , il valore minimo deve essere designato y_{min} oppure m_{min} .

Livello minimo della prestazione:

Il rapporto tra i valori di soglia della risposta $y_{max} : y_{min}$ oppure $m_{max} : m_{min}$ non deve essere maggiore di 1,6.

Il valore minimo di soglia della risposta y_{min} non deve essere minore di 0,2 oppure m_{min} non deve essere minore di 0,05 dB m⁻¹.

01.13.08.R02 (Attitudine al) controllo della tensione

Classe di Requisiti: *Controllabilità tecnologica*

Classe di Esigenza: *Controllabilità*

La funzionalità del rivelatore non deve essere influenzata o modificata dal cambio della tensione di alimentazione.

Prestazioni:

Il provino per il quale si deve misurare il valore di soglia della risposta deve essere installato nella galleria del fumo alla tensione di funzionamento indicata dal produttore del rivelatore.

Il valore massimo della soglia di risposta deve essere designato y_{max} oppure m_{max} , il valore minimo deve essere designato y_{min} oppure m_{min} .

Livello minimo della prestazione:

Il rapporto tra i valori di soglia della risposta $y_{max} : y_{min}$ oppure $m_{max} : m_{min}$ non deve essere maggiore di 1,6.

Il valore di soglia della risposta minimo y_{min} non deve essere minore di 0,2 oppure m_{min} non deve essere minore di 0,05 dB m⁻¹.

01.13.08.R03 Resistenza alla vibrazione

Classe di Requisiti: *Funzionalità d'uso*

Classe di Esigenza: *Funzionalità*

I rivelatori di gas devono essere realizzati con materiali idonei e posti in opera in modo da resistere alle vibrazioni che dovessero insorgere nell'ambiente di impiego senza innescare i meccanismi di allarme.

Prestazioni:

I rivelatori si considerano conformi alla norma se capaci di evitare l'attivazione del segnale di guasto se sottoposti a fenomeni di vibrazione.

Livello minimo della prestazione:

Nessun allarme né segnale di guasto deve essere emesso durante il condizionamento.

Il rapporto tra i valori di soglia della risposta $y_{max} : y_{min}$ oppure $m_{max} : m_{min}$ non deve essere maggiore di 1,6.

ANOMALIE RICONTRABILI**01.13.08.A01 Anomalie led luminosi**

Difetti di funzionamento dei led indicatori dei rivelatori.

01.13.08.A02 Calo di tensione

Abbassamento del livello delle tensioni del collegamento emittente ricevente.

01.13.08.A03 Difetti di regolazione

Difetti del sistema di regolazione dovuti ad errori di allineamento del fascio infrarosso.

01.13.08.A04 Difetti di tenuta

Difetti di funzionamento e di tenuta del sistema di pressurizzazione dei rivelatori puntiformi.

CONTROLLI ESEGUIBILI DA PERSONALE SPECIALIZZATO

01.13.08.C01 Controllo generale

Cadenza: ogni 6 mesi

Tipologia: Ispezione a vista

Verificare che l'indicatore di funzionamento sia efficiente. Verificare che l'emittente, il ricevente e la fascia infrarossa siano funzionanti.

- Requisiti da verificare: 1) .
- Anomalie riscontrabili: 1) *Difetti di tenuta*; 2) *Anomalie led luminosi*.
- Ditte specializzate: *Specializzati vari*.

MANUTENZIONI ESEGUIBILI DA PERSONALE SPECIALIZZATO

01.13.08.I01 Pulizia rivelatori

Cadenza: ogni 6 mesi

Eeguire la pulizia dei rivelatori secondo le indicazioni fornite dal produttore o quando è attivo il segnale di allarme dalla centrale.

- Ditte specializzate: *Specializzati vari*.

01.13.08.I02 Prova dei rivelatori

Cadenza: ogni 6 mesi

Effettuare una prova di funzionamento dei rivelatori di gas utilizzando gas di prova.

- Ditte specializzate: *Specializzati vari*.

Elemento Manutenibile: 01.13.09

Tubazioni in acciaio zincato

Unità Tecnologica: 01.13

Impianto di sicurezza e antincendio

Le tubazioni generalmente utilizzate per l'impianto antincendio sono in acciaio zincato e provvedono all'adduzione e alla successiva erogazione dell'acqua destinata ad alimentare l'impianto.

REQUISITI E PRESTAZIONI (EM)

01.13.09.R01 (Attitudine al) controllo della portata dei fluidi

Classe di Requisiti: Funzionalità d'uso

Classe di Esigenza: Funzionalità

Le tubazioni di alimentazione devono essere in grado di garantire in ogni momento la portata e la pressione richiesti dall'impianto in modo da rispettare i tempi previsti dalle normative specifiche per gli interventi.

Prestazioni:

Le prestazioni delle tubazioni di alimentazione e quindi la portata delle stesse devono essere verificate in sede di collaudo (ed annotata sul certificato di collaudo) e successivamente con ispezioni volte alla verifica di detti valori.

Livello minimo della prestazione:

Le tubazioni devono essere lavate con acqua immessa all'interno delle stesse con una velocità non inferiore a 2 m/s e per il tempo necessario. La verifica idrostatica prevede una prova di tutte le tubazioni con una pressione pari a 1,5 volte la pressione massima prevista per l'impianto e comunque non inferiore a 1,4 MPa e per un periodo effettivo di almeno 2 ore.

01.13.09.R02 (Attitudine al) controllo dell'aggressività dei fluidi

Classe di Requisiti: Funzionalità tecnologica

Classe di Esigenza: Funzionalità

Le tubazioni dell'impianto antincendio non devono dar luogo a fenomeni di incrostazioni, corrosioni, depositi che possano compromettere il regolare funzionamento degli impianti stessi.

Prestazioni:

L'acqua utilizzata per l'alimentazione delle tubazioni non deve contenere sostanze corrosive e deve essere priva di materie in sospensione e di vegetazione; in casi eccezionali può essere utilizzata anche acqua marina a condizione che l'impianto venga caricato con acqua dolce oppure non contenga acqua (impianto di estinzione a pioggia a secco). Quando si utilizza acqua marina si deve risciacquare con acqua dolce l'impianto.

Livello minimo della prestazione:

Devono essere previsti specifici trattamenti dell'acqua in modo che le caratteristiche chimico-fisiche (aspetto, pH, conduttività elettrica, durezza totale, cloruri, ecc.) corrispondano a quelle riportate dalla normativa.

01.13.09.R03 Resistenza alle temperature e a sbalzi di temperature

Classe di Requisiti: Di stabilità

Classe di Esigenza: Sicurezza

Le tubazioni e gli elementi accessori dell'impianto antincendio devono essere in grado di contrastare in modo efficace il prodursi di deformazioni o rotture sotto l'azione di temperature elevate o a sbalzi delle stesse. Per tale scopo possono essere dotati di adeguati rivestimenti.

Prestazioni:

Le tubazioni e gli elementi accessori dell'impianto antincendio devono resistere alle temperature ed agli sbalzi termici che possono verificarsi durante il funzionamento.

Livello minimo della prestazione:

Devono essere rispettati i livelli previsti in sede di progetto. Possono essere utilizzati rivestimenti per le tubazioni quali cemento, smalto bituminoso, vernice bituminosa, resine epossidiche, materie plastiche ecc. per i quali valgono le prescrizioni riportate dalla norma UNI 6363 all'appendice B.

01.13.09.R04 Resistenza meccanica

Classe di Requisiti: Di stabilità

Classe di Esigenza: Sicurezza

Le tubazioni e gli elementi accessori quali valvole e rubinetti dell'impianto antincendio devono essere in grado di contrastare in modo efficace il prodursi di deformazioni o rotture sotto l'azione di determinate sollecitazioni.

Prestazioni:

Le tubazioni ed i relativi accessori devono assicurare stabilità e resistenza all'azione di sollecitazioni meccaniche in modo da garantirne durata, funzionalità nel tempo e soprattutto la sicurezza degli utenti. Pertanto gli elementi devono essere sottoposti a prove di verifica di resistenza a trazione, a schiacciamento e a curvatura.

Livello minimo della prestazione:

La prova a trazione a temperatura ambiente deve essere effettuata secondo le modalità indicate dalla norma UNI 5465 per determinare il carico di rottura R_m , lo snervamento R_e e l'allungamento percentuale A . Tali valori così determinati vanno poi verificati con quelli riportati nel prospetto III della norma UNI 6363.

La prova a trazione a caldo deve essere effettuata secondo le modalità indicate dalla norma UNI 3918 ed i risultati ottenuti vanno poi verificati con quelli riportati nel prospetto IV della norma UNI 6363.

La prova a schiacciamento va eseguita secondo le modalità indicate dalla norma UNI 5468. La prova a curvatura va eseguita secondo le modalità indicate dalla norma UNI 5469.

01.13.09.R05 Stabilità chimico reattiva

Classe di Requisiti: Protezione dagli agenti chimici ed organici

Classe di Esigenza: Sicurezza

Le tubazioni e gli elementi accessori quali valvole e rubinetti dell'impianto antincendio devono essere in grado di mantenere inalterate nel tempo le proprie caratteristiche chimico-fisiche.

Prestazioni:

Le tubazioni devono essere realizzate con materiali e finiture che non presentino incompatibilità chimico-fisica fra loro o che possano dar luogo a fenomeni di corrosione elettrolitica.

Livello minimo della prestazione:

La composizione chimica degli acciai utilizzati per realizzare tubazioni deve essere compatibile con quella indicata dal prospetto II della norma UNI 6363. Il prelievo di campioni da sottoporre ad analisi chimico fisiche deve essere eseguito secondo le modalità indicate dalla norma UNI EU 18.

ANOMALIE RISCONTRABILI

01.13.09.A01 Corrosione delle tubazioni di adduzione

Evidenti segni di decadimento delle tubazioni con cambio di colore e presenza di ruggine in prossimità delle corrosioni.

01.13.09.A02 Difetti ai raccordi o alle connessioni

Perdite del fluido in prossimità di raccordi dovute a errori di posa in opera o a sconnessioni delle giunzioni.

01.13.09.A03 Difetti di funzionamento delle valvole

Difetti di funzionamento delle valvole dovuti ad errori di posa in opera o al cattivo dimensionamento delle stesse.

01.13.09.A04 Incrostazioni delle tubazioni o dei filtri della rete di adduzione

Accumuli di materiale di deposito all'interno delle tubazioni ed in prossimità dei filtri che causano perdite o rotture delle tubazioni.

CONTROLLI ESEGUIBILI DA PERSONALE SPECIALIZZATO

01.13.09.C01 Controllo a tenuta

Cadenza: ogni 12 mesi

Tipologia: Controllo a vista

Verificare l'integrità delle tubazioni ed in particolare la tenuta dei raccordi tra tronchi di tubo e tra tubi ed apparecchi utilizzatori.

- Requisiti da verificare: 1) *(Attitudine al) controllo della portata dei fluidi.*
- Anomalie riscontrabili: 1) *Corrosione delle tubazioni di adduzione;* 2) *Difetti ai raccordi o alle connessioni.*
- Ditte specializzate: *Idraulico, Tecnico antincendio.*

01.13.09.C02 Controllo coibentazione

Cadenza: ogni 12 mesi

Tipologia: Controllo a vista

Verificare l'integrità delle coibentazioni controllandone lo spessore con eventuale ripristino.

- Requisiti da verificare: 1) *Resistenza meccanica*.
- Ditte specializzate: *Idraulico, Tecnico antincendio*.

01.13.09.C03 Controllo della manovrabilità valvole

Cadenza: ogni 12 mesi

Tipologia: Controllo

Effettuare la manovra di tutti gli organi di intercettazione controllando che siano ben funzionanti e che non si blocchino.

- Requisiti da verificare: 1) *Resistenza meccanica*.
- Anomalie riscontrabili: 1) *Difetti ai raccordi o alle connessioni*; 2) *Difetti di funzionamento delle valvole*.
- Ditte specializzate: *Idraulico, Tecnico antincendio*.

01.13.09.C04 Controllo generale

Cadenza: ogni 12 mesi

Tipologia: Controllo a vista

Verificare lo stato generale e l'integrità ed in particolare controllare lo stato dei dilatatori, se presenti, e dei giunti elastici. Controllare la perfetta tenuta delle flange, la stabilità dei sostegni e degli eventuali giunti fissi, nonché l'assenza di inflessioni nelle tubazioni.

- Requisiti da verificare: 1) *(Attitudine al) controllo della portata dei fluidi*.
- Anomalie riscontrabili: 1) *Corrosione delle tubazioni di adduzione*; 2) *Difetti ai raccordi o alle connessioni*.
- Ditte specializzate: *Idraulico, Tecnico antincendio*.

01.13.09.C05 Controllo tenuta valvole

Cadenza: ogni 12 mesi

Tipologia: Registrazione

Controllare e regolare il serraggio dei premistoppa sugli steli ed eventualmente sostituire gli organi di tenuta.

- Requisiti da verificare: 1) *Resistenza meccanica*.
- Anomalie riscontrabili: 1) *Difetti di funzionamento delle valvole*.
- Ditte specializzate: *Idraulico, Tecnico antincendio*.

MANUTENZIONI ESEGUIBILI DA PERSONALE SPECIALIZZATO

01.13.09.I01 Pulizia

Cadenza: ogni 6 mesi

Effettuare la pulizia ed eventualmente sostituire i filtri dell'impianto.

- Ditte specializzate: *Idraulico, Tecnico antincendio*.

01.13.09.I02 Pulizia otturatore

Cadenza: quando occorre

Effettuare la pulizia ed eventualmente sostituire l'otturatore nel caso si verifichi il passaggio del fluido ad otturatore chiuso.

- Ditte specializzate: *Idraulico, Tecnico antincendio*.

INDICE

01 Manutenzione Straordinaria per l'ottenimento del C. P. I. nei seguenti edifici Scolastici (gruppo 8):		pag.	3
01.01	Strutture in sottosuolo		4
01.01.01	Strutture di contenimento		6
01.01.02	Strutture di fondazione		8
01.02	Pareti esterne		10
01.02.01	Murature di elementi prefabbricati		20
01.02.02	Murature intonacate		23
01.02.03	Murature in mattoni		26
01.03	Infissi esterni		32
01.03.01	Serramenti in alluminio		44
01.03.02	Serramenti in profilati di acciaio		50
01.04	Pareti interne		57
01.04.01	Tramezzi in laterizio		62
01.05	Rivestimenti interni		65
01.05.01	Intonaco		73
01.05.02	Rivestimenti e prodotti ceramici		75
01.05.03	Tinteggiature e decorazioni		77
01.06	Infissi interni		80
01.06.01	Porte		87
01.06.02	Porte antintrusione		90
01.06.03	Porte antipanico		95
01.06.04	Porte tagliafuoco		102
01.06.05	Sovrapporta		108
01.06.06	Telai vetrati		111
01.07	Solai		114
01.07.01	Solai in c.a. e laterizio		119
01.07.02	Solai misti in parte prefabbricati		121
01.08	Pavimentazioni esterne		124
01.08.01	Rivestimenti cementizi-bituminosi		127
01.09	Pavimentazioni interne		130
01.09.01	Rivestimenti ceramici		132
01.09.02	Rivestimenti resilienti		134
01.10	Scale e rampe		138
01.10.01	Strutture in c.a.		145
01.11	Impianto di distribuzione acqua fredda e calda		149
01.11.01	Apparecchi sanitari e rubinetteria		153
01.11.02	Cassette di scarico a zaino		156
01.11.03	Lavamani sospesi		158
01.11.04	Piatto doccia		161
01.11.05	Scaldacqua elettrici ad accumulo		163
01.11.06	Tubazioni multistrato		166
01.11.07	Tubi in acciaio zincato		167
01.11.08	Vasi igienici a pavimento		171
01.11.09	Vasi igienici a sedile		173
01.11.10	Ventilatori d'estrazione		176
01.12	Impianto fognario e di depurazione		180
01.12.01	Tubazioni in polietilene		181
01.13	Impianto di sicurezza e antincendio		184
01.13.01	Apparecchiatura di alimentazione		185
01.13.02	Cassetta a rottura del vetro		187
01.13.03	Centrale di controllo e segnalazione		188

01.13.04	Estintori a polvere	192
01.13.05	Estintori carrellati ad anidride carbonica	196
01.13.06	Idranti	200
01.13.07	Rivelatori di fumo	202
01.13.08	Rivelatori di gas	205
01.13.09	Tubazioni in acciaio zincato	207

IL TECNICO
Arch. Biase FUSCO

Comune di Torino
Provincia di Torino

PIANO DI MANUTENZIONE

PROGRAMMA DI MANUTENZIONE

SOTTOPROGRAMMA DELLE PRESTAZIONI
(Articolo 40 D.P.R. 554/99)

OGGETTO: Manutenzione Straordinaria per l'ottenimento del C. P. I
ai sensi del D.M. 26.08.92 per i seguenti edifici scolastici (gruppo 8):
1) S. M. S. "S. DI SANTAROSA" via Braccini n. 63 – Torino
2) S. M. S. "E. SALGARI" via Tolmino n. 30 – Torino
3) S. M. I. "L. B. ALBERTI" via Tolmino n. 40 – Torino

COMMITTENTE: CITTA' DI TORINO - VICE DIREZIONE GENERALE SERVIZI TECNICI -
SETTORE EDILIZIA SCOLASTICA NUOVE OPERE

via Bazzi 4 - Torino, _____

IL TECNICO
Arch. Biase FUSCO

Acustici

**01 - Manutenzione Straordinaria per
l'ottenimento del C. P. I. nei seguenti edifici
Scolastici (gruppo 8):**

01.02 - Pareti esterne

Codice	Elementi Manutenibili / Requisiti e Prestazioni / Controlli	Tipologia	Frequenza
01.02	Pareti esterne		
01.02.R06	<p>Requisito: Isolamento acustico</p> <p><i>Le pareti debbono proteggere gli ambienti interni dai rumori provenienti dall'esterno dell'edificio. La tipologia dei rumori può essere del tipo "aerei" (se trasmessi tramite l'aria in vibrazione) oppure "d'impatto" (se trasmessi attraverso un solido). Il livello di isolamento richiesto varia in funzione della tipologia e del tipo di attività svolta e in funzione della classe di destinazione d'uso del territorio.</i></p>		

01.03 - Infissi esterni

Codice	Elementi Manutenibili / Requisiti e Prestazioni / Controlli	Tipologia	Frequenza
01.03	Infissi esterni		
01.03.R05	<p>Requisito: Isolamento acustico</p> <p><i>E' l'attitudine a fornire un'idonea resistenza al passaggio dei rumori. Il livello di isolamento richiesto varia in funzione della tipologia e del tipo di attività svolta e in funzione della classe di destinazione d'uso del territorio.</i></p>		
01.03.02.C12	Controllo: Controllo vetri	Controllo a vista	ogni 6 mesi
01.03.01.C12	Controllo: Controllo vetri	Controllo a vista	ogni 6 mesi
01.03.02.C03	Controllo: Controllo guarnizioni di tenuta	Controllo a vista	ogni 12 mesi
01.03.01.C03	Controllo: Controllo guarnizioni di tenuta	Controllo a vista	ogni 12 mesi

01.05 - Rivestimenti interni

Codice	Elementi Manutenibili / Requisiti e Prestazioni / Controlli	Tipologia	Frequenza
01.05	Rivestimenti interni		
01.05.R05	<p>Requisito: Isolamento acustico</p> <p><i>I rivestimenti dovranno fornire una adeguata resistenza al passaggio dei rumori.</i></p>		

01.06 - Infissi interni

Codice	Elementi Manutenibili / Requisiti e Prestazioni / Controlli	Tipologia	Frequenza
01.06	Infissi interni		
01.06.R02	<p>Requisito: Isolamento acustico</p> <p><i>E' l'attitudine a fornire un'idonea resistenza al passaggio dei rumori. Il livello di isolamento richiesto varia in funzione della tipologia e del tipo di attività svolta e in funzione della classe di destinazione d'uso del territorio.</i></p>		

01.07 - Solai

Codice	Elementi Manutenibili / Requisiti e Prestazioni / Controlli	Tipologia	Frequenza
01.07	Solai		
01.07.R03	<p>Requisito: Isolamento acustico dai rumori aerei</p> <p><i>E' l'attitudine a determinare un isolamento acustico dai rumori aerei tra due elementi spaziali sovrapposti.</i></p>		
01.07.R04	<p>Requisito: Isolamento acustico dai rumori d'urto</p> <p><i>E' l'attitudine a determinare un isolamento acustico dai rumori impattivi o d'urto dei solai.</i></p>		

01.12 - Impianto fognario e di depurazione

Codice	Elementi Manutenibili / Requisiti e Prestazioni / Controlli	Tipologia	Frequenza
01.12	Impianto fognario e di depurazione		
01.12.R01	Requisito: (Attitudine al) controllo del rumore prodotto <i>Il sistema di scarico deve essere realizzato con materiali e componenti in grado di non emettere rumori.</i>		

Adattabilità delle finiture

01 - Manutenzione Straordinaria per l'ottenimento del C. P. I. nei seguenti edifici Scolastici (gruppo 8):

01.11 - Impianto di distribuzione acqua fredda e calda

Codice	Elementi Manutenibili / Requisiti e Prestazioni / Controlli	Tipologia	Frequenza
01.11	Impianto di distribuzione acqua fredda e calda		
01.11.R10	Requisito: Regolarità delle finiture <i>Gli elementi dell'impianto idrico sanitario devono essere realizzati nel rispetto della regola d'arte e devono presentare finiture superficiali integre.</i>		
01.11.01.C03	Controllo: Verifica dei flessibili	Revisione	quando occorre
01.11.01.C01	Controllo: Verifica ancoraggio	Controllo a vista	ogni mese

Controllabilità tecnologica

01 - Manutenzione Straordinaria per
l'ottenimento del C. P. I. nei seguenti edifici
Scolastici (gruppo 8):

01.13 - Impianto di sicurezza e antincendio

Codice	Elementi Manutenibili / Requisiti e Prestazioni / Controlli	Tipologia	Frequenza
01.13.08	Rivelatori di gas		
01.13.08.R01	Requisito: (Attitudine al) controllo del flusso d'aria <i>La funzionalità del rivelatore non deve essere dipendente dalla direzione del flusso d'aria che si genera attorno al rivelatore stesso.</i>		
01.13.08.R02	Requisito: (Attitudine al) controllo della tensione <i>La funzionalità del rivelatore non deve essere influenzata o modificata dal cambio della tensione di alimentazione.</i>		

Di funzionamento

01 - Manutenzione Straordinaria per l'ottenimento del C. P. I. nei seguenti edifici Scolastici (gruppo 8):

01.11 - Impianto di distribuzione acqua fredda e calda

Codice	Elementi Manutenibili / Requisiti e Prestazioni / Controlli	Tipologia	Frequenza
01.11.04	Piatto doccia		
01.11.04.R01	Requisito: (Attitudine al) controllo della portata dei fluidi <i>Gli apparecchi sanitari dell'impianto idrico sanitario devono essere in grado di garantire valori minimi di portata dei fluidi.</i>		
01.11.05	Scaldacqua elettrici ad accumulo		
01.11.05.R01	Requisito: (Attitudine al) controllo della portata dei fluidi <i>Gli scaldacqua elettrici devono essere in grado di garantire valori minimi di portata dei fluidi.</i>		

01.12 - Impianto fognario e di depurazione

Codice	Elementi Manutenibili / Requisiti e Prestazioni / Controlli	Tipologia	Frequenza
01.12	Impianto fognario e di depurazione		
01.12.R03	Requisito: Efficienza <i>I sistemi di scarico devono essere progettati ed installati in modo da non compromettere la salute e la sicurezza degli utenti e delle persone che si trovano all'interno dell'edificio.</i>		

Di stabilità

01 - Manutenzione Straordinaria per l'ottenimento del C. P. I. nei seguenti edifici Scolastici (gruppo 8):

01.01 - Strutture in sottosuolo

Codice	Elementi Manutenibili / Requisiti e Prestazioni / Controlli	Tipologia	Frequenza
01.01	Strutture in sottosuolo		
01.01.R05	Requisito: Resistenza meccanica <i>Le strutture in sottosuolo dovranno essere in grado di contrastare le eventuali manifestazioni di deformazioni e cedimenti rilevanti dovuti all'azione di determinate sollecitazioni (carichi, forze sismiche, ecc.).</i>		
01.01.02.C01	Controllo: Controllo struttura	Controllo a vista	ogni 12 mesi
01.01.01.C01	Controllo: Controllo struttura	Controllo a vista	ogni 12 mesi

01.02 - Pareti esterne

Codice	Elementi Manutenibili / Requisiti e Prestazioni / Controlli	Tipologia	Frequenza
01.02	Pareti esterne		
01.02.R13	Requisito: Resistenza agli urti <i>Le pareti debbono essere in grado di sopportare urti (definiti dall'energia cinetica di urti-tipo o convenzionali di corpi duri, come di oggetti scagliati, o molli, come il peso di un corpo che cade) che non debbono compromettere la stabilità della parete, né provocare il distacco di elementi o frammenti pericolosi a carico degli utenti.</i>		
01.02.02.C02	Controllo: Controllo zone esposte	Controllo	ogni 6 mesi
01.02.R14	Requisito: Resistenza ai carichi sospesi <i>Le pareti debbono essere in grado di sopportare il peso di carichi appesi minori (ad esempio quadri, insegne, ecc.) o altri di maggiore entità (mensole, arredi, ecc.).</i>		
01.02.02.C02	Controllo: Controllo zone esposte	Controllo	ogni 6 mesi
01.02.R17	Requisito: Resistenza al vento <i>Le pareti debbono resistere alle azioni e depressioni del vento tale da non compromettere la stabilità e la funzionalità degli strati che le costituiscono.</i>		
01.02.R19	Requisito: Resistenza meccanica <i>Le pareti debbono contrastare in modo efficace la manifestazione di eventuali rotture, o deformazioni rilevanti, causate dall'azione di possibili sollecitazioni.</i>		
01.02.01.C03	Controllo: Controllo strutturale	Controllo a vista	ogni 2 anni
01.02.02	Murature intonacate		
01.02.02.R01	Requisito: Resistenza meccanica per murature in laterizio intonacate <i>Le pareti debbono contrastare in modo efficace la manifestazione di eventuali rotture, o deformazioni rilevanti, causate dall'azione di possibili sollecitazioni.</i>		
01.02.02.C02	Controllo: Controllo zone esposte	Controllo	ogni 6 mesi

01.03 - Infissi esterni

Codice	Elementi Manutenibili / Requisiti e Prestazioni / Controlli	Tipologia	Frequenza
01.03	Infissi esterni		
01.03.R14	Requisito: Resistenza agli urti <i>Gli infissi dovranno essere in grado di sopportare urti (definiti dall'energia cinetica di urti-tipo o convenzionali di corpi duri, come di oggetti scagliati, o molli, come il peso di un corpo che cade) che non debbono compromettere la stabilità degli stessi; né provocare il distacco di elementi o frammenti pericolosi a carico degli utenti.</i>		
01.03.02.C12	Controllo: Controllo vetri	Controllo a vista	ogni 6 mesi
01.03.01.C12	Controllo: Controllo vetri	Controllo a vista	ogni 6 mesi
01.03.02.C03	Controllo: Controllo guarnizioni di tenuta	Controllo a vista	ogni 12 mesi
01.03.01.C03		Controllo a vista	ogni 12 mesi

01.03.R17	Controllo: Controllo guarnizioni di tenuta Requisito: Resistenza al vento <i>Gli infissi debbono resistere alle azioni e depressioni del vento in modo da garantire la sicurezza degli utenti e assicurare la durata e la funzionalità nel tempo. Inoltre essi devono sopportare l'azione del vento senza compromettere la funzionalità degli elementi che li costituiscono.</i>	Controllo a vista Controllo a vista Controllo a vista Controllo a vista	ogni 6 mesi ogni 6 mesi ogni 12 mesi ogni 12 mesi
01.03.02.C12	Controllo: Controllo vetri		
01.03.01.C12	Controllo: Controllo vetri		
01.03.02.C03	Controllo: Controllo guarnizioni di tenuta		
01.03.01.C03	Controllo: Controllo guarnizioni di tenuta		

01.04 - Pareti interne

Codice	Elementi Manutenibili / Requisiti e Prestazioni / Controlli	Tipologia	Frequenza
01.04	Pareti interne		
01.04.R08	Requisito: Resistenza agli urti <i>Le pareti debbono essere in grado di sopportare urti (definiti dall'energia cinetica di urti-tipo o convenzionali di corpi duri, come di oggetti scagliati, o molli, come il peso di un corpo che cade) che non debbono compromettere la stabilità della parete, né provocare il distacco di elementi o frammenti pericolosi a carico degli utenti.</i>	Controllo a vista	ogni 12 mesi
01.04.01.C01	Controllo: Controllo generale delle parti a vista		
01.04.R09	Requisito: Resistenza ai carichi sospesi <i>Le pareti debbono essere in grado di sopportare il peso di carichi appesi minori (ad esempio quadri, insegne, ecc.) o altri di maggiore entità (mensole, arredi, ecc.)</i>		
01.04.R11	Requisito: Resistenza meccanica <i>Le pareti devono contrastare in modo efficace la manifestazione di eventuali rotture, o deformazioni rilevanti, causate dall'azione di possibili sollecitazioni.</i>		
01.04.01	Tramezzi in laterizio		
01.04.01.R01	Requisito: Resistenza meccanica per tramezzi in laterizio <i>Le pareti devono contrastare in modo efficace la manifestazione di eventuali rotture, o deformazioni rilevanti, causate dall'azione di possibili sollecitazioni.</i>	Controllo a vista	ogni 12 mesi
01.04.01.C01	Controllo: Controllo generale delle parti a vista		

01.05 - Rivestimenti interni

Codice	Elementi Manutenibili / Requisiti e Prestazioni / Controlli	Tipologia	Frequenza
01.05	Rivestimenti interni		
01.05.R12	Requisito: Resistenza agli urti <i>I rivestimenti unitamente alle pareti dovranno essere in grado di sopportare urti (definiti dall'energia cinetica di urti-tipo o convenzionali di corpi duri, come di oggetti scagliati, o molli, come il peso di un corpo che cade) che non debbono compromettere la stabilità della parete, né provocare il distacco di elementi o frammenti pericolosi a carico degli utenti.</i>		
01.05.R13	Requisito: Resistenza ai carichi sospesi <i>I rivestimenti unitamente alle pareti debbono essere in grado di sopportare il peso di carichi appesi minori (ad esempio quadri, insegne, ecc.) o altri di maggiore entità (mensole, arredi, ecc.)</i>		
01.05.R15	Requisito: Resistenza meccanica <i>I rivestimenti unitamente alle pareti dovranno limitare la manifestazione di eventuali rotture, o deformazioni rilevanti, causate dall'azione di possibili sollecitazioni.</i>		

01.06 - Infissi interni

Codice	Elementi Manutenibili / Requisiti e Prestazioni / Controlli	Tipologia	Frequenza
01.06	Infissi interni		
01.06.R10	Requisito: Resistenza agli urti <i>Gli infissi dovranno essere in grado di sopportare urti (definiti dall'energia cinetica di urti-tipo o convenzionali di corpi duri, come di oggetti scagliati, o molli, come il peso di un corpo che cade) che non debbono compromettere la stabilità degli stessi; né provocare il distacco di elementi o frammenti pericolosi a carico degli utenti.</i>		

01.06.02.C04	Controllo: Controllo parti in vista	Controllo a vista	ogni 12 mesi
01.06.02.C02	Controllo: Controllo integrazioni sistemi antifurto		ogni 12 mesi
01.06.02.C01	Controllo: Controllo delle serrature		ogni 12 mesi
01.06.03	Porte antipanico		
01.06.03.R03	Requisito: Resistenza agli urti per porte antipanico <i>Le porte antipanico dovranno essere in grado di sopportare urti che non debbono compromettere la stabilità degli stessi; né provocare il distacco di elementi o frammenti pericolosi a carico degli utenti.</i>	Controllo Controllo a vista	ogni mese
01.06.03.C05	Controllo: Controllo maniglione		ogni 12 mesi
01.06.03.C06	Controllo: Controllo parti in vista		
01.06.04	Porte tagliafuoco		
01.06.04.R03	Requisito: Resistenza agli urti per porte tagliafuoco <i>Le porte tagliafuoco dovranno essere in grado di sopportare urti che non debbono compromettere la stabilità degli stessi; né provocare il distacco di elementi o frammenti pericolosi a carico degli utenti.</i>	Controllo Controllo a vista	ogni mese
01.06.04.C05	Controllo: Controllo maniglione		ogni 12 mesi
01.06.04.C06	Controllo: Controllo parti in vista		

01.07 - Solai

Codice	Elementi Manutenibili / Requisiti e Prestazioni / Controlli	Tipologia	Frequenza
01.07	Solai		
01.07.R02	Requisito: (Attitudine al) controllo della freccia massima <i>La freccia di inflessione di un solaio costituisce il parametro attraverso il quale viene giudicata la deformazione sotto carico e la sua elasticità.</i>	Controllo a vista Controllo a vista	ogni 12 mesi
01.07.01.C01	Controllo: Controllo strutture		ogni 12 mesi
01.07.02.C01	Controllo: Controllo strutture		
01.07.R09	Requisito: Resistenza agli urti <i>I solai, sottoposti ad urti convenzionali di un corpo con determinate caratteristiche dotato di una certa energia, non devono essere né attraversati, né tantomeno spostarsi, né produrre la caduta di pezzi pericolosi per gli utenti.</i>	Controllo a vista Controllo a vista	ogni 12 mesi
01.07.R13	Requisito: Resistenza meccanica <i>I solai devono contrastare in modo efficace la manifestazione di eventuali rotture, o deformazioni rilevanti, causate dall'azione di possibili sollecitazioni.</i>		ogni 12 mesi
01.07.01.C01	Controllo: Controllo strutture		ogni 12 mesi
01.07.02.C01	Controllo: Controllo strutture		

01.08 - Pavimentazioni esterne

Codice	Elementi Manutenibili / Requisiti e Prestazioni / Controlli	Tipologia	Frequenza
01.08	Pavimentazioni esterne		
01.08.R08	Requisito: Resistenza meccanica <i>Le pavimentazioni devono contrastare in modo efficace la manifestazione di eventuali rotture, o deformazioni rilevanti, causate dall'azione di possibili sollecitazioni.</i>	Controllo a vista	ogni 12 mesi
01.08.01.C01	Controllo: Controllo generale delle parti a vista		
01.08.01	Rivestimenti cementizi-bituminosi		
01.08.01.R02	Requisito: Resistenza meccanica per rivestimenti cementizi-bituminosi <i>Le pavimentazioni devono contrastare in modo efficace la manifestazione di eventuali rotture, o deformazioni rilevanti, causate dall'azione di possibili sollecitazioni.</i>		

01.09 - Pavimentazioni interne

Codice	Elementi Manutenibili / Requisiti e Prestazioni / Controlli	Tipologia	Frequenza
01.09.01	Rivestimenti ceramici		
01.09.01.R02	Requisito: Resistenza meccanica <i>Le pavimentazioni devono contrastare in modo efficace la manifestazione di eventuali rotture, o deformazioni rilevanti, causate dall'azione di possibili sollecitazioni.</i>		

01.09.02	Rivestimenti resilienti		
01.09.02.R05	Requisito: Resistenza meccanica <i>Le pavimentazioni devono contrastare in modo efficace la manifestazione di eventuali rotture, o deformazioni rilevanti, causate dall'azione di possibili sollecitazioni.</i>		

01.10 - Scale e rampe

Codice	Elementi Manutenibili / Requisiti e Prestazioni / Controlli	Tipologia	Frequenza
01.10	Scale e rampe		
01.10.R04	Requisito: Resistenza agli urti <i>I materiali di rivestimento delle scale devono essere in grado di resistere agli urti prodotti dalla caduta di oggetti di impiego comune senza che si manifestino fessurazioni, deformazioni, ecc..</i>		
01.10.R08	Requisito: Resistenza meccanica <i>Gli elementi strutturali costituenti le scale devono contrastare in modo efficace la manifestazione di eventuali rotture, o deformazioni rilevanti, causate dall'azione di possibili sollecitazioni.</i>		
01.10.01.C03	Controllo: Controllo rivestimenti pedate e alzate	Controllo a vista	ogni 12 mesi
01.10.01.C02	Controllo: Controllo strutture	Controllo a vista	ogni 12 mesi
01.10.01.C01	Controllo: Controllo balaustre e corrimano	Controllo a vista	ogni 12 mesi

01.11 - Impianto di distribuzione acqua fredda e calda

Codice	Elementi Manutenibili / Requisiti e Prestazioni / Controlli	Tipologia	Frequenza
01.11	Impianto di distribuzione acqua fredda e calda		
01.11.R03	Requisito: (Attitudine al) controllo della tenuta <i>Gli elementi dell'impianto idrico sanitario devono essere idonei ad impedire fughe dei fluidi in circolazione per garantire la funzionalità dell'impianto.</i>		
01.11.06.C02	Controllo: Controllo tubazioni	Controllo a vista Registrazione Controllo a vista Controllo	ogni anno ogni anno ogni anno ogni 12 mesi
01.11.07.C04	Controllo: Controllo tenuta valvole		
01.11.07.C03	Controllo: Controllo tenuta		
01.11.07.C02	Controllo: Controllo manovrabilità delle valvole		
01.11.01	Apparecchi sanitari e rubinetteria		
01.11.01.R03	Requisito: Resistenza a manovre e sforzi d'uso <i>Gli apparecchi sanitari e la rubinetteria devono essere in grado di contrastare in modo efficace il prodursi di deformazioni o rotture in seguito ad operazioni di manovra o di utilizzo.</i>		
01.11.01.C01	Controllo: Verifica ancoraggio	Controllo a vista	ogni mese
01.11.04	Piatto doccia		
01.11.04.R02	Requisito: Resistenza agli agenti aggressivi chimici <i>I piatti doccia devono essere in grado di non emettere sostanze nocive se sottoposti all'azione di agenti aggressivi e/o chimici.</i>		
01.11.06	Tubazioni multistrato		
01.11.06.R01	Requisito: Resistenza allo scollamento <i>Gli strati intermedi della tubazione devono resistere allo scollamento per evitarsi problemi di tenuta.</i>		
01.11.06.C01	Controllo: Controllo tenuta strati	Registrazione	ogni anno
01.11.07	Tubi in acciaio zincato		
01.11.07.R03	Requisito: Resistenza alle temperature e a sbalzi di temperature <i>Le tubazioni e gli elementi accessori devono essere in grado di contrastare in modo efficace il prodursi di deformazioni o rotture sotto l'azione di temperature elevate o a sbalzi delle stesse. Per tale scopo possono essere dotati di adeguati rivestimenti.</i>		
01.11.07.R04	Requisito: Resistenza meccanica <i>Le tubazioni e gli elementi accessori quali valvole e rubinetti devono essere in grado di contrastare in modo efficace il prodursi di deformazioni o rotture sotto l'azione di determinate sollecitazioni.</i>		

01.11.07.R05	Requisito: Stabilità chimico reattiva <i>Le tubazioni e gli elementi accessori quali valvole e rubinetti devono essere in grado di mantenere inalterate nel tempo le proprie caratteristiche chimico-fisiche.</i>		
01.11.08	Vasi igienici a pavimento		
01.11.08.R02	Requisito: Resistenza a manovre e sforzi d'uso <i>I vasi igienici e la rubinetteria devono essere in grado di contrastare in modo efficace il prodursi di deformazioni o rotture in seguito ad operazioni di manovra o di utilizzo.</i>		

01.13 - Impianto di sicurezza e antincendio

Codice	Elementi Manutenibili / Requisiti e Prestazioni / Controlli	Tipologia	Frequenza
01.13.01	Apparecchiatura di alimentazione		
01.13.01.R04	Requisito: Resistenza alla corrosione <i>I materiali ed i componenti della apparecchiatura di alimentazione devono essere in grado di contrastare in modo efficace il prodursi di fenomeni di corrosione.</i>	Ispezione a vista Ispezione a vista	ogni 7 giorni ogni 6 mesi
01.13.01.C01	Controllo: Controllo generale		
01.13.07.C01	Controllo: Controllo generale		
01.13.03	Centrale di controllo e segnalazione		
01.13.03.R07	Requisito: Resistenza meccanica <i>I materiali ed i componenti della centrale di controllo e segnalazione devono essere in grado di contrastare in modo efficace il prodursi di deformazioni o rotture nelle condizioni prevedibili di impiego.</i>	Ispezione a vista Ispezione a vista Registrazione Controllo Controllo a vista	ogni 7 giorni ogni 6 mesi ogni 12 mesi ogni 12 mesi ogni 12 mesi
01.13.03.C01	Controllo: Controllo generale		
01.13.07.C01	Controllo: Controllo generale		
01.13.09.C05	Controllo: Controllo tenuta valvole		
01.13.09.C03	Controllo: Controllo della manovrabilità valvole		
01.13.09.C02	Controllo: Controllo coibentazione		
01.13.04	Estintori a polvere		
01.13.04.R02	Requisito: (Attitudine al) controllo della tenuta <i>Gli estintori indipendentemente dall'agente estinguente utilizzato devono essere in grado di evitare fughe degli agenti stessi.</i>	Controllo a vista Controllo a vista Ispezione a vista Registrazione Registrazione Ispezione strumentale	ogni mese ogni mese ogni 6 mesi ogni 6 mesi ogni 6 mesi ogni 12 mesi
01.13.05.C01	Controllo: Controllo carica		
01.13.04.C01	Controllo: Controllo carica		
01.13.06.C02	Controllo: Controllo generale idranti		
01.13.05.C04	Controllo: Controllo tenuta valvole		
01.13.04.C03	Controllo: Controllo tenuta valvole		
01.13.06.C01	Controllo: Controllo della pressione di esercizio		
01.13.04.R05	Requisito: Resistenza alla corrosione <i>Gli estintori devono essere in grado di contrastare in modo efficace il prodursi di fenomeni di corrosione.</i>		
01.13.04.R06	Requisito: Resistenza meccanica <i>Gli estintori devono essere in grado di contrastare in modo efficace il prodursi di deformazioni o rotture sotto l'azione di determinate sollecitazioni.</i>		
01.13.05	Estintori carrellati ad anidride carbonica		
01.13.05.R02	Requisito: (Attitudine al) controllo della tenuta <i>Gli estintori indipendentemente dall'agente estinguente utilizzato devono essere in grado di evitare fughe degli agenti stessi.</i>		
01.13.05.R05	Requisito: Resistenza alla corrosione <i>Gli estintori devono essere in grado di contrastare in modo efficace il prodursi di fenomeni di corrosione.</i>		
01.13.06	Idranti		
01.13.06.R02	Requisito: (Attitudine al) controllo della tenuta <i>Gli idranti devono essere idonei ad impedire fughe dei fluidi di alimentazione, in modo da assicurare la durata e la funzionalità nel tempo.</i>		
01.13.06.R03	Requisito: Resistenza meccanica <i>Gli idranti devono essere in grado di contrastare in modo efficace il prodursi di deformazioni o rotture sotto l'azione di determinate sollecitazioni.</i>		

01.13.07	Rivelatori di fumo		
01.13.07.R02	Requisito: Resistenza a sbalzi di temperatura <i>I rivelatori di fumo devono essere in grado di resistere a sbalzi della temperatura ambiente senza perciò compromettere il loro funzionamento.</i>		
01.13.07.R06	Requisito: Resistenza meccanica <i>I rivelatori di fumo devono essere in grado di contrastare in modo efficace il prodursi di deformazioni o rotture sotto l'azione di determinate sollecitazioni.</i>		
01.13.09	Tubazioni in acciaio zincato		
01.13.09.R03	Requisito: Resistenza alle temperature e a sbalzi di temperature <i>Le tubazioni e gli elementi accessori dell'impianto antincendio devono essere in grado di contrastare in modo efficace il prodursi di deformazioni o rotture sotto l'azione di temperature elevate o a sbalzi delle stesse. Per tale scopo possono essere dotati di adeguati rivestimenti.</i>		
01.13.09.R04	Requisito: Resistenza meccanica <i>Le tubazioni e gli elementi accessori quali valvole e rubinetti dell'impianto antincendio devono essere in grado di contrastare in modo efficace il prodursi di deformazioni o rotture sotto l'azione di determinate sollecitazioni.</i>		

Durabilità tecnologica

01 - Manutenzione Straordinaria per l'ottenimento del C. P. I. nei seguenti edifici Scolastici (gruppo 8):

01.10 - Scale e rampe

Codice	Elementi Manutenibili / Requisiti e Prestazioni / Controlli	Tipologia	Frequenza
01.10	Scale e rampe		
01.10.R07	Requisito: Resistenza all'usura <i>I materiali di rivestimento di gradini e pianerottoli dovranno presentare caratteristiche di resistenza all'usura.</i>		
01.10.01.C03 01.10.01.C01	Controllo: Controllo rivestimenti pedate e alzate Controllo: Controllo balaustre e corrimano	Controllo a vista Controllo a vista	ogni 12 mesi ogni 12 mesi

01.13 - Impianto di sicurezza e antincendio

Codice	Elementi Manutenibili / Requisiti e Prestazioni / Controlli	Tipologia	Frequenza
01.13.07	Rivelatori di fumo		
01.13.07.R03	Requisito: Resistenza alla corrosione <i>I rivelatori di fumo devono essere in grado di contrastare in modo efficace il prodursi di fenomeni di corrosione.</i>		

Facilità d'intervento

01 - Manutenzione Straordinaria per l'ottenimento del C. P. I. nei seguenti edifici Scolastici (gruppo 8):

01.02 - Pareti esterne

Codice	Elementi Manutenibili / Requisiti e Prestazioni / Controlli	Tipologia	Frequenza
01.02	Pareti esterne		
01.02.R05	Requisito: Attrezzabilità <i>Le pareti debbono consentire l'installazione di arredi e attrezzature.</i>		

01.03 - Infissi esterni

Codice	Elementi Manutenibili / Requisiti e Prestazioni / Controlli	Tipologia	Frequenza
01.03	Infissi esterni		
01.03.R10	Requisito: Pulibilità <i>Gli infissi devono consentire la rimozione di sporcizia, depositi, macchie, ecc.</i>		
01.03.02.C12	Controllo: Controllo vetri	Controllo a vista	ogni 6 mesi
01.03.01.C12	Controllo: Controllo vetri		ogni 6 mesi
01.03.02.C08	Controllo: Controllo persiane avvolgibili in plastica		ogni 12 mesi
01.03.02.C04	Controllo: Controllo guide di scorrimento		ogni 12 mesi
01.03.02.C02	Controllo: Controllo generale		ogni 12 mesi
01.03.01.C08	Controllo: Controllo persiane avvolgibili in plastica		ogni 12 mesi
01.03.01.C04	Controllo: Controllo guide di scorrimento		ogni 12 mesi
01.03.01.C02	Controllo: Controllo generale		ogni 12 mesi
01.03.R21	Requisito: Riparabilità <i>Gli infissi dovranno essere collocati in modo da consentire il ripristino dell'integrità, la funzionalità e l'efficienza di parti ed elementi soggetti a guasti.</i>		
01.03.R22	Requisito: Sostituibilità <i>Gli infissi dovranno essere realizzati e collocati in modo da consentire la loro sostituibilità, e/o la collocazione di parti ed elementi essi soggetti a guasti.</i>		

01.04 - Pareti interne

Codice	Elementi Manutenibili / Requisiti e Prestazioni / Controlli	Tipologia	Frequenza
01.04	Pareti interne		
01.04.R03	Requisito: Attrezzabilità <i>Le pareti debbono consentire l'installazione di arredi e attrezzature.</i>		

01.05 - Rivestimenti interni

Codice	Elementi Manutenibili / Requisiti e Prestazioni / Controlli	Tipologia	Frequenza
01.05	Rivestimenti interni		
01.05.R04	Requisito: Attrezzabilità <i>Le pareti ed i rivestimenti debbono consentire l'installazione di attrezzature.</i>		

01.06 - Infissi interni

Codice	Elementi Manutenibili / Requisiti e Prestazioni / Controlli	Tipologia	Frequenza
01.06	Infissi interni		
01.06.R06	Requisito: Pulibilità <i>Gli infissi devono consentire la rimozione di sporcizia, depositi, macchie, ecc.</i>		

01.06.04.C02	Controllo: Controllo controbocchette	Controllo Aggiornamento Controllo a vista Controllo a vista Controllo a vista Controllo a vista Controllo a vista Controllo a vista Controllo a vista Controllo a vista	ogni mese	
01.06.03.C02	Controllo: Controllo controbocchette		ogni mese	
01.06.06.C02	Controllo: Controllo vetri		ogni 6 mesi	
01.06.05.C02	Controllo: Controllo vetri		ogni 6 mesi	
01.06.04.C08	Controllo: Controllo vetri		ogni 6 mesi	
01.06.03.C08	Controllo: Controllo vetri		ogni 6 mesi	
01.06.01.C05	Controllo: Controllo vetri		ogni 6 mesi	
01.06.01.C02	Controllo: Controllo guide di scorrimento		ogni 6 mesi	
01.06.01.C04	Controllo: Controllo parti in vista		ogni 12 mesi	
01.06.R12	Requisito: Riparabilità <i>Gli infissi dovranno essere collocati in modo da consentire il ripristino dell'integrità, la funzionalità e l'efficienza di parti ed elementi soggetti a guasti.</i>			
01.06.02.C03	Controllo: Controllo maniglia		Controllo a vista	ogni 6 mesi
01.06.01.C03	Controllo: Controllo maniglia		Controllo a vista	ogni 6 mesi
01.06.01.C02	Controllo: Controllo guide di scorrimento		Controllo a vista	ogni 6 mesi
01.06.04.C04	Controllo: Controllo delle serrature		Controllo a vista	ogni 12 mesi
01.06.03.C04	Controllo: Controllo delle serrature	Controllo a vista	ogni 12 mesi	
01.06.02.C02	Controllo: Controllo integrazioni sistemi antifurto	Controllo a vista	ogni 12 mesi	
01.06.02.C01	Controllo: Controllo delle serrature	Controllo a vista	ogni 12 mesi	
01.06.01.C01	Controllo: Controllo delle serrature	Controllo a vista	ogni 12 mesi	
01.06.R13	Requisito: Sostituibilità <i>Gli infissi dovranno essere realizzati e collocati in modo da consentire la loro sostituibilità, e/o la collocazione di parti ed elementi essi soggetti a guasti.</i>			
01.06.06.C02	Controllo: Controllo vetri	Controllo a vista	ogni 6 mesi	
01.06.05.C02	Controllo: Controllo vetri	Controllo a vista	ogni 6 mesi	
01.06.02.C03	Controllo: Controllo maniglia	Controllo a vista	ogni 6 mesi	
01.06.01.C05	Controllo: Controllo vetri	Controllo a vista	ogni 6 mesi	
01.06.01.C03	Controllo: Controllo maniglia	Controllo a vista	ogni 6 mesi	
01.06.03	Porte antipanico			
01.06.03.R05	Requisito: Sostituibilità per porte antipanico <i>Le porte antipanico dovranno essere realizzate e collocate in modo da consentire la loro sostituibilità, e/o la collocazione di parti ed elementi essi soggetti a guasti.</i>			
01.06.03.C08	Controllo: Controllo vetri	Controllo a vista	ogni 6 mesi	
01.06.04	Porte tagliafuoco			
01.06.04.R05	Requisito: Sostituibilità per porte tagliafuoco <i>Le porte tagliafuoco dovranno essere realizzate e collocate in modo da consentire la loro sostituibilità, e/o la collocazione di parti ed elementi essi soggetti a guasti.</i>			
01.06.04.C08	Controllo: Controllo vetri	Controllo a vista	ogni 6 mesi	

01.13 - Impianto di sicurezza e antincendio

Codice	Elementi Manutenibili / Requisiti e Prestazioni / Controlli	Tipologia	Frequenza
01.13.03	Centrale di controllo e segnalazione		
01.13.03.R01	Requisito: Accessibilità segnalazioni <i>Nella centrale di controllo e segnalazione devono essere previsti quattro livelli di accesso per la segnalazione e il controllo.</i>		
01.13.03.C01	Controllo: Controllo generale	Ispezione a vista	ogni 7 giorni

Funzionalità d'uso

01 - Manutenzione Straordinaria per l'ottenimento del C. P. I. nei seguenti edifici Scolastici (gruppo 8):

01.11 - Impianto di distribuzione acqua fredda e calda

Codice	Elementi Manutenibili / Requisiti e Prestazioni / Controlli	Tipologia	Frequenza
01.11	Impianto di distribuzione acqua fredda e calda		
01.11.R01	Requisito: (Attitudine al) controllo della combustione <i>Gli elementi dell'impianto idrico sanitario devono essere in grado di garantire processi di combustione a massimo rendimento con una produzione minima di scorie e di sostanze inquinanti.</i>		
01.11.R06	Requisito: (Attitudine al) controllo delle dispersioni elettriche <i>Gli elementi dell'impianto idrico sanitario capaci di condurre elettricità devono essere dotati di collegamenti equipotenziali con l'impianto di terra dell'edificio per evitare alle persone qualsiasi pericolo di folgorazioni per contatto diretto secondo quanto prescritto dalla norma CEI 64-8.</i>		
01.11.01	Apparecchi sanitari e rubinetteria		
01.11.01.R01	Requisito: (Attitudine al) controllo della portata dei fluidi <i>Gli apparecchi sanitari e la relativa rubinetteria devono essere in grado di garantire valori minimi di portata dei fluidi.</i>		
01.11.09.C03	Controllo: Verifica dei flessibili	Revisione	quando occorre
01.11.03.C02	Controllo: Verifica dei flessibili	Revisione	quando occorre
01.11.01.C04	Controllo: Verifica di tenuta degli scarichi	Controllo a vista	ogni mese
01.11.01.C02	Controllo: Verifica degli scarichi dei vasi	Controllo a vista	ogni mese
01.11.05.C01	Controllo: Controllo generale	Controllo a vista	ogni 6 mesi
01.11.07.C03	Controllo: Controllo tenuta	Controllo a vista	ogni anno
01.11.01.R02	Requisito: Comodità di uso e manovra <i>Gli apparecchi sanitari e la relativa rubinetteria devono presentare caratteristiche di facilità di uso, di funzionalità e di manovrabilità.</i>		
01.11.09.C05	Controllo: Verifica sedile coprivaso	Controllo a vista	ogni mese
01.11.09.C01	Controllo: Verifica ancoraggio	Controllo a vista	ogni mese
01.11.08.C01	Controllo: Verifica ancoraggio	Controllo a vista	ogni mese
01.11.03.C01	Controllo: Verifica ancoraggio	Controllo a vista	ogni mese
01.11.01.C05	Controllo: Verifica sedile coprivaso	Controllo a vista	ogni mese
01.11.02	Cassette di scarico a zaino		
01.11.02.R01	Requisito: (Attitudine al) controllo della portata dei fluidi <i>Le cassette di scarico devono garantire valori minimi di portata dei fluidi per un corretto funzionamento dell'impianto.</i>		
01.11.03	Lavamani sospesi		
01.11.03.R01	Requisito: (Attitudine al) controllo della portata dei fluidi <i>I lavamani sospesi devono garantire valori minimi di portata dei fluidi per un corretto funzionamento dell'impianto.</i>		
01.11.03.R02	Requisito: Comodità di uso e manovra <i>I lavamani sospesi devono essere montati in modo da assicurare facilità di uso, funzionalità e manovrabilità.</i>		
01.11.07	Tubi in acciaio zincato		
01.11.07.R01	Requisito: (Attitudine al) controllo della portata dei fluidi <i>Le tubazioni devono essere in grado di garantire in ogni momento la portata e la pressione richiesti dall'impianto.</i>		
01.11.08	Vasi igienici a pavimento		
01.11.08.R01	Requisito: (Attitudine al) controllo della portata dei fluidi		

	<i>I vasi igienici dell'impianto idrico sanitario devono essere in grado di garantire valori minimi di portata dei fluidi.</i>		
01.11.09	Vasi igienici a sedile		
01.11.09.R01	Requisito: (Attitudine al) controllo della portata dei fluidi <i>I vasi igienici dell'impianto idrico sanitario devono essere in grado di garantire valori minimi di portata dei fluidi.</i>		
01.11.09.R02	Requisito: Comodità di uso e manovra <i>I vasi igienici devono presentare caratteristiche di facilità di uso, di funzionalità e di manovrabilità.</i>		
01.11.10	Ventilatori d'estrazione		
01.11.10.R02	Requisito: (Attitudine al) controllo del rumore prodotto <i>I ventilatori d'estrazione devono garantire un livello di rumore nell'ambiente esterno e in quelli abitativi entro i limiti prescritti dal D.P.C.M. 1.3.1991.</i>		

01.13 - Impianto di sicurezza e antincendio

Codice	Elementi Manutenibili / Requisiti e Prestazioni / Controlli	Tipologia	Frequenza
01.13	Impianto di sicurezza e antincendio		
01.13.R01	Requisito: Resistenza alla vibrazione <i>Gli elementi dell'impianto devono essere idonei e posti in opera in modo da resistere alle vibrazioni che dovessero insorgere nell'ambiente di impiego senza compromettere il regolare funzionamento.</i>		
01.13.02	Cassetta a rottura del vetro		
01.13.02.R01	Requisito: Comodità di uso e manovra <i>Le cassette a rottura del vetro ed i relativi accessori devono presentare caratteristiche di funzionalità e facilità d'uso.</i>		
01.13.05.C02	Controllo: Controllo carrelli	Ispezione a vista Controllo a vista Controllo a vista Ispezione a vista Registrazione Registrazione	ogni 2 settimane ogni mese ogni mese ogni 3 mesi ogni 6 mesi ogni 6 mesi
01.13.05.C03	Controllo: Controllo generale		
01.13.04.C02	Controllo: Controllo generale		
01.13.02.C01	Controllo: Controllo generale		
01.13.05.C04	Controllo: Controllo tenuta valvole		
01.13.04.C03	Controllo: Controllo tenuta valvole		
01.13.03	Centrale di controllo e segnalazione		
01.13.03.R02	Requisito: Efficienza <i>La centrale di controllo e segnalazione deve entrare nella condizione di allarme incendio a seguito della ricezione dei segnali e dopo che gli stessi siano stati elaborati ed interpretati come allarme incendio.</i>		
01.13.03.C01	Controllo: Controllo generale	Ispezione a vista Ispezione a vista Controllo a vista Controllo a vista Controllo a vista Controllo a vista	ogni 7 giorni ogni 2 settimane ogni mese ogni mese ogni mese ogni mese
01.13.05.C02	Controllo: Controllo carrelli		
01.13.05.C03	Controllo: Controllo generale		
01.13.05.C01	Controllo: Controllo carica		
01.13.04.C02	Controllo: Controllo generale		
01.13.04.C01	Controllo: Controllo carica		
01.13.03.R06	Requisito: Resistenza alla vibrazione <i>I materiali ed i componenti della centrale di controllo e segnalazione devono essere realizzati con materiali idonei e posti in opera in modo da resistere alle vibrazioni che dovessero insorgere nell'ambiente di impiego.</i>		
01.13.07.C01	Controllo: Controllo generale	Ispezione a vista	ogni 6 mesi
01.13.04	Estintori a polvere		
01.13.04.R01	Requisito: (Attitudine al) controllo della portata dei fluidi <i>Gli estintori ed i relativi accessori (sicura, valvola di sicurezza, tubo flessibile) in rapporto al tipo di estinguente utilizzato devono garantire una portata della carica in grado di garantire i valori minimi di portata stabiliti per legge.</i>		
01.13.04.C01	Controllo: Controllo carica	Controllo a vista Controllo a vista Controllo a vista Ispezione strumentale	ogni mese ogni 12 mesi ogni 12 mesi ogni 12 mesi
01.13.09.C04	Controllo: Controllo generale		
01.13.09.C01	Controllo: Controllo a tenuta		
01.13.06.C01	Controllo: Controllo della pressione di esercizio		
01.13.04.R03	Requisito: Comodità di uso e manovra <i>Gli estintori ed i relativi accessori (sicura, valvola di sicurezza, tubo flessibile) devono</i>		

	<i>presentare caratteristiche di facilità di uso, di funzionalità e di manovrabilità.</i>		
01.13.05	Estintori carrellati ad anidride carbonica		
01.13.05.R01	Requisito: (Attitudine al) controllo della gittata <i>Gli estintori carrellati ed i relativi accessori (sicura, valvola di sicurezza, tubo flessibile) che utilizzano anidride carbonica devono garantire i valori minimi di gittata previsti per tale agente estinguente.</i>		
01.13.05.R04	Requisito: Comodità di uso e manovra <i>Gli estintori carrellati ed i relativi accessori (sicura, valvola di sicurezza, tubo flessibile) devono presentare caratteristiche di facilità di uso, di funzionalità e di manovrabilità.</i>		
01.13.06	Idranti		
01.13.06.R01	Requisito: (Attitudine al) controllo della portata dei fluidi <i>Gli idranti devono essere in grado di garantire in ogni momento la portata e la pressione richiesti dall'impianto ed assicurare che siano rispettati i tempi previsti dalle normative specifiche per gli interventi.</i>		
01.13.07	Rivelatori di fumo		
01.13.07.R04	Requisito: Resistenza alla vibrazione <i>I rivelatori di fumo devono essere realizzati con materiali idonei e posti in opera in modo da resistere alle vibrazioni che dovessero insorgere nell'ambiente di impiego senza innescare i meccanismi di allarme.</i>		
01.13.07.R05	Requisito: Resistenza all'umidità <i>I rivelatori di fumo devono essere in grado di contrastare in modo efficace il prodursi di fenomeni di umidità che possano compromettere il regolare funzionamento.</i>		
01.13.07.C01	Controllo: Controllo generale	Ispezione a vista	ogni 6 mesi
01.13.07.R07	Requisito: Sensibilità alla luce <i>I rivelatori di fumo devono essere realizzati con materiali tali che, per determinati valori della luce, non si inneschino i meccanismi di allarme.</i>		
01.13.07.C01	Controllo: Controllo generale	Ispezione a vista	ogni 6 mesi
01.13.08	Rivelatori di gas		
01.13.08.R03	Requisito: Resistenza alla vibrazione <i>I rivelatori di gas devono essere realizzati con materiali idonei e posti in opera in modo da resistere alle vibrazioni che dovessero insorgere nell'ambiente di impiego senza innescare i meccanismi di allarme.</i>		
01.13.09	Tubazioni in acciaio zincato		
01.13.09.R01	Requisito: (Attitudine al) controllo della portata dei fluidi <i>Le tubazioni di alimentazione devono essere in grado di garantire in ogni momento la portata e la pressione richiesti dall'impianto in modo da rispettare i tempi previsti dalle normative specifiche per gli interventi.</i>		

Funzionalità tecnologica

01 - Manutenzione Straordinaria per l'ottenimento del C. P. I. nei seguenti edifici Scolastici (gruppo 8):

01.03 - Infissi esterni

Codice	Elementi Manutenibili / Requisiti e Prestazioni / Controlli	Tipologia	Frequenza
01.03	Infissi esterni		
01.03.R02	Requisito: (Attitudine al) controllo del flusso luminoso <i>Gli infissi dovranno consentire una adeguata immissione di luce naturale all'interno, in quantità sufficiente per lo svolgimento delle attività previste e permetterne la regolazione.</i>	Controllo a vista Controllo a vista	ogni 12 mesi ogni anno
01.03.02.C01 01.03.01.C01	Controllo: Controllo frangisole Controllo: Controllo frangisole		
01.03.R07	Requisito: Oscurabilità <i>Gli infissi devono, attraverso opportuni schermi e/o dispositivi di oscuramento, provvedere alla regolazione della luce naturale immessa.</i>		

01.06 - Infissi interni

Codice	Elementi Manutenibili / Requisiti e Prestazioni / Controlli	Tipologia	Frequenza
01.06	Infissi interni		
01.06.R04	Requisito: Oscurabilità <i>Gli infissi devono, attraverso opportuni schermi e/o dispositivi di oscuramento, provvedere alla regolazione della luce naturale immessa.</i>	Controllo a vista Controllo a vista Controllo a vista Controllo a vista Controllo a vista	ogni 6 mesi ogni 6 mesi ogni 6 mesi ogni 6 mesi ogni 6 mesi
01.06.06.C02	Controllo: Controllo vetri		
01.06.05.C02	Controllo: Controllo vetri		
01.06.04.C08	Controllo: Controllo vetri		
01.06.03.C08	Controllo: Controllo vetri		
01.06.01.C05	Controllo: Controllo vetri		

01.11 - Impianto di distribuzione acqua fredda e calda

Codice	Elementi Manutenibili / Requisiti e Prestazioni / Controlli	Tipologia	Frequenza
01.11	Impianto di distribuzione acqua fredda e calda		
01.11.R05	Requisito: (Attitudine al) controllo dell'aggressività dei fluidi <i>Le tubazioni dell'impianto idrico non devono dar luogo a fenomeni di incrostazioni, corrosioni, depositi che possano compromettere il regolare funzionamento degli impianti stessi.</i>		

01.12 - Impianto fognario e di depurazione

Codice	Elementi Manutenibili / Requisiti e Prestazioni / Controlli	Tipologia	Frequenza
01.12	Impianto fognario e di depurazione		
01.12.R02	Requisito: (Attitudine al) controllo della tenuta <i>Gli elementi dell'impianto devono essere in grado di garantire in ogni momento la tenuta dei fluidi.</i>		
01.12.01	Tubazioni in polietilene		
01.12.01.R01	Requisito: (Attitudine al) controllo della tenuta <i>Le tubazioni devono essere in grado di garantire in ogni momento la tenuta e la pressione richiesti dall'impianto.</i>		

01.13 - Impianto di sicurezza e antincendio

Codice	Elementi Manutenibili / Requisiti e Prestazioni / Controlli	Tipologia	Frequenza
01.13.04	Estintori a polvere		
01.13.04.R04	Requisito: Efficienza <i>Gli estintori ed i relativi accessori (sicura, valvola di sicurezza, tubo flessibile) devono essere in grado di mantenere inalterate nel tempo le proprie capacità di rendimento assicurando un buon funzionamento.</i>		
01.13.05	Estintori carrellati ad anidride carbonica		
01.13.05.R03	Requisito: Efficienza <i>Gli estintori carrellati ed i relativi accessori (sicura, valvola di sicurezza, tubo flessibile) devono garantire per un certo periodo di tempo il lancio dell'agente estinguente.</i>		
01.13.09	Tubazioni in acciaio zincato		
01.13.09.R02	Requisito: (Attitudine al) controllo dell'aggressività dei fluidi <i>Le tubazioni dell'impianto antincendio non devono dar luogo a fenomeni di incrostazioni, corrosioni, depositi che possano compromettere il regolare funzionamento degli impianti stessi.</i>		

Protezione antincendio

01 - Manutenzione Straordinaria per l'ottenimento del C. P. I. nei seguenti edifici Scolastici (gruppo 8):

01.02 - Pareti esterne

Codice	Elementi Manutenibili / Requisiti e Prestazioni / Controlli	Tipologia	Frequenza
01.02	Pareti esterne		
01.02.R09	Requisito: Reazione al fuoco <i>Livello di partecipazione al fuoco dei materiali combustibili costituenti le pareti.</i>	Controllo a vista	ogni 2 anni
01.02.R15	Requisito: Resistenza al fuoco <i>I materiali costituenti le pareti sottoposti all'azione del fuoco non devono subire trasformazioni chimico-fisiche.</i>		
01.02.01.C03	Controllo: Controllo strutturale		

01.03 - Infissi esterni

Codice	Elementi Manutenibili / Requisiti e Prestazioni / Controlli	Tipologia	Frequenza
01.03	Infissi esterni		
01.03.R15	Requisito: Resistenza al fuoco <i>I materiali costituenti gli infissi, sottoposti all'azione del fuoco non devono subire trasformazioni chimico-fisiche.</i>		

01.04 - Pareti interne

Codice	Elementi Manutenibili / Requisiti e Prestazioni / Controlli	Tipologia	Frequenza
01.04	Pareti interne		
01.04.R04	Requisito: Reazione al fuoco <i>Livello di partecipazione al fuoco dei materiali combustibili costituenti le pareti.</i>		
01.04.R10	Requisito: Resistenza al fuoco <i>I materiali costituenti le pareti sottoposti all'azione del fuoco non devono subire trasformazioni chimico-fisiche.</i>		

01.05 - Rivestimenti interni

Codice	Elementi Manutenibili / Requisiti e Prestazioni / Controlli	Tipologia	Frequenza
01.05	Rivestimenti interni		
01.05.R08	Requisito: Reazione al fuoco <i>Livello di partecipazione al fuoco dei materiali combustibili costituenti i rivestimenti.</i>		
01.05.R14	Requisito: Resistenza al fuoco <i>I materiali costituenti i rivestimenti, sottoposti all'azione del fuoco non devono subire trasformazioni chimico-fisiche.</i>		

01.06 - Infissi interni

Codice	Elementi Manutenibili / Requisiti e Prestazioni / Controlli	Tipologia	Frequenza
01.06	Infissi interni		
01.06.R11	Requisito: Resistenza al fuoco <i>I materiali costituenti gli infissi, sottoposti all'azione del fuoco non devono subire trasformazioni chimico-fisiche.</i>		

01.06.03	Porte antipanico		
01.06.03.R04	Requisito: Resistenza al fuoco per porte antipanico <i>I materiali costituenti le porte antipanico, sottoposti all'azione del fuoco non devono subire trasformazioni chimico-fisiche.</i>		
01.06.04	Porte tagliafuoco		
01.06.04.R04	Requisito: Resistenza al fuoco per porte tagliafuoco <i>I materiali costituenti le porte tagliafuoco, sottoposti all'azione del fuoco non devono subire trasformazioni chimico-fisiche.</i>		
01.06.04.C06	Controllo: Controllo parti in vista	Controllo a vista	ogni 12 mesi

01.07 - Solai

Codice	Elementi Manutenibili / Requisiti e Prestazioni / Controlli	Tipologia	Frequenza
01.07	Solai		
01.07.R06	Requisito: Reazione al fuoco <i>Livello di partecipazione al fuoco dei materiali combustibili costituenti i i solai.</i>		
01.07.R08	Requisito: Resistenza al fuoco <i>E' l'attitudine a conservare, per un tempo determinato, in tutto o in parte la stabilità meccanica, la tenuta al gas e ai vapori e l'isolamento termico.</i>		

01.08 - Pavimentazioni esterne

Codice	Elementi Manutenibili / Requisiti e Prestazioni / Controlli	Tipologia	Frequenza
01.08	Pavimentazioni esterne		
01.08.R03	Requisito: Reazione al fuoco <i>Livello di partecipazione al fuoco dei materiali combustibili costituenti i rivestimenti.</i>		

01.09 - Pavimentazioni interne

Codice	Elementi Manutenibili / Requisiti e Prestazioni / Controlli	Tipologia	Frequenza
01.09	Pavimentazioni interne		
01.09.R03	Requisito: Reazione al fuoco <i>Livello di partecipazione al fuoco dei materiali combustibili costituenti i rivestimenti.</i>		

01.10 - Scale e rampe

Codice	Elementi Manutenibili / Requisiti e Prestazioni / Controlli	Tipologia	Frequenza
01.10	Scale e rampe		
01.10.R01	Requisito: Reazione al fuoco <i>Livello di partecipazione al fuoco dei materiali combustibili costituenti le scale.</i>		
01.10.R05	Requisito: Resistenza al fuoco <i>Gli elementi strutturali delle scale devono presentare una resistenza al fuoco espressa in termini di tempo entro il quale tali elementi conservano stabilità.</i>		
01.10.R09	Requisito: Sicurezza alla circolazione <i>Le scale devono avere uno sviluppo con andamento regolare che ne consenta la sicurezza durante la circolazione da parte dell'utenza.</i>		

01.11 - Impianto di distribuzione acqua fredda e calda

Codice	Elementi Manutenibili / Requisiti e Prestazioni / Controlli	Tipologia	Frequenza
01.11	Impianto di distribuzione acqua fredda e calda		
01.11.R08	Requisito: Attitudine a limitare i rischi di incendio		

	<i>Gli elementi dell'impianto idrico sanitario devono essere in grado di limitare i rischi di probabili incendi nel rispetto delle normative vigenti.</i>		
--	---	--	--

Protezione dagli agenti chimici ed organici

**01 - Manutenzione Straordinaria per
l'ottenimento del C. P. I. nei seguenti edifici
Scolastici (gruppo 8):**

01.01 - Strutture in sottosuolo

Codice	Elementi Manutenibili / Requisiti e Prestazioni / Controlli	Tipologia	Frequenza
01.01	Strutture in sottosuolo		
01.01.R02	Requisito: Resistenza agli agenti aggressivi <i>Le strutture in sottosuolo non debbono subire dissoluzioni o disgregazioni e mutamenti di aspetto a causa dell'azione di agenti aggressivi chimici.</i>	Controllo a vista	ogni 12 mesi
01.01.01.C01	Controllo: Controllo struttura		
01.01.R03	Requisito: Resistenza agli attacchi biologici <i>Le strutture di contenimento a seguito della presenza di organismi viventi (animali, vegetali, microrganismi) non dovranno subire riduzioni di</i>	Controllo a vista	ogni 12 mesi
01.01.01.C01	Controllo: Controllo struttura		
01.01.R04	Requisito: Resistenza al gelo <i>Le strutture in sottosuolo non dovranno subire disgregazioni e variazioni dimensionali e di aspetto in conseguenza della formazione di ghiaccio.</i>		

01.02 - Pareti esterne

Codice	Elementi Manutenibili / Requisiti e Prestazioni / Controlli	Tipologia	Frequenza
01.02	Pareti esterne		
01.02.R04	Requisito: Assenza di emissioni di sostanze nocive <i>Le pareti non debbono in condizioni normali di esercizio emettere sostanze tossiche, polveri, gas o altri odori fastidiosi per gli utenti.</i>	Controllo	ogni 6 mesi
01.02.R11	Requisito: Resistenza agli agenti aggressivi <i>Le pareti non debbono subire dissoluzioni o disgregazioni e mutamenti di aspetto a causa dell'azione di agenti aggressivi chimici.</i>		
01.02.02.C02	Controllo: Controllo zone esposte		
01.02.R12	Requisito: Resistenza agli attacchi biologici <i>Le pareti a seguito della presenza di organismi viventi (animali, vegetali, microrganismi) non dovranno subire riduzioni di</i>	Controllo	ogni 6 mesi
01.02.02.C02	Controllo: Controllo zone esposte		
01.02.R16	Requisito: Resistenza al gelo <i>Le pareti non dovranno subire disgregazioni e variazioni dimensionali e di aspetto in conseguenza della formazione di ghiaccio.</i>		
01.02.R18	Requisito: Resistenza all'acqua <i>I materiali costituenti le pareti, a contatto con l'acqua, dovranno mantenere inalterate le proprie caratteristiche chimico-fisiche.</i>		

01.03 - Infissi esterni

Codice	Elementi Manutenibili / Requisiti e Prestazioni / Controlli	Tipologia	Frequenza
01.03	Infissi esterni		
01.03.R13	Requisito: Resistenza agli agenti aggressivi <i>Gli infissi non dovranno subire dissoluzioni o disgregazioni e mutamenti di aspetto a causa dell'azione di agenti aggressivi chimici.</i>		
01.03.R16	Requisito: Resistenza al gelo <i>Gli infissi non dovranno subire disgregazioni e variazioni dimensionali e di aspetto in conseguenza della formazione di ghiaccio.</i>		

01.03.R18	Requisito: Resistenza all'acqua <i>Gli infissi a contatto con l'acqua, dovranno mantenere inalterate le proprie caratteristiche chimico-fisiche.</i>	Controllo a vista Controllo a vista	ogni 6 mesi ogni 6 mesi
01.03.02.C07 01.03.01.C07	Controllo: Controllo persiane Controllo: Controllo persiane		
01.03.R20	Requisito: Resistenza all'irraggiamento solare <i>Gli infissi non devono subire mutamenti di aspetto e di caratteristiche chimico-fisiche a causa dell'esposizione all'irraggiamento solare.</i>		
01.03.R23	Requisito: Stabilità chimico reattiva <i>Gli infissi e i materiali costituenti sotto l'azione di sostanze chimiche con le quali possono venire in contatto non dovranno produrre reazioni chimiche.</i>		

01.04 - Pareti interne

Codice	Elementi Manutenibili / Requisiti e Prestazioni / Controlli	Tipologia	Frequenza
01.04	Pareti interne		
01.04.R02	Requisito: Assenza di emissioni di sostanze nocive <i>Le pareti non debbono in condizioni normali di esercizio emettere sostanze tossiche, polveri, gas o altri odori fastidiosi per gli utenti.</i>		
01.04.R06	Requisito: Resistenza agli agenti aggressivi <i>Le pareti non debbono subire dissoluzioni o disgregazioni e mutamenti di aspetto a causa dell'azione di agenti aggressivi chimici.</i>		
01.04.R07	Requisito: Resistenza agli attacchi biologici <i>Le pareti a seguito della presenza di organismi viventi (animali, vegetali, microrganismi) non dovranno subire riduzioni di</i>		

01.05 - Rivestimenti interni

Codice	Elementi Manutenibili / Requisiti e Prestazioni / Controlli	Tipologia	Frequenza
01.05	Rivestimenti interni		
01.05.R03	Requisito: Assenza di emissioni di sostanze nocive <i>I rivestimenti non debbono in condizioni normali di esercizio emettere sostanze tossiche, polveri, gas o altri odori fastidiosi per gli utenti.</i>	Controllo a vista	ogni 12 mesi
01.05.03.C01	Controllo: Controllo generale delle parti a vista		
01.05.R10	Requisito: Resistenza agli agenti aggressivi <i>I rivestimenti non dovranno subire dissoluzioni o disgregazioni e mutamenti di aspetto a causa dell'azione di agenti aggressivi chimici.</i>		
01.05.03.C01	Controllo: Controllo generale delle parti a vista	Controllo a vista	ogni 12 mesi
01.05.R11	Requisito: Resistenza agli attacchi biologici <i>I rivestimenti a seguito della presenza di organismi viventi (animali, vegetali, microrganismi) non dovranno subire riduzioni di</i>	Controllo a vista	ogni 12 mesi
01.05.03.C01	Controllo: Controllo generale delle parti a vista		

01.06 - Infissi interni

Codice	Elementi Manutenibili / Requisiti e Prestazioni / Controlli	Tipologia	Frequenza
01.06	Infissi interni		
01.06.R08	Requisito: Resistenza agli agenti aggressivi <i>Gli infissi non dovranno subire dissoluzioni o disgregazioni e mutamenti di aspetto a causa dell'azione di agenti aggressivi chimici</i>		
01.06.R09	Requisito: Resistenza agli attacchi biologici <i>Gli infissi a seguito della presenza di organismi viventi (animali, vegetali, microrganismi) non dovranno subire riduzioni di</i>		
01.06.R14	Requisito: Stabilità chimico reattiva <i>Gli infissi e i materiali costituenti sotto l'azione di sostanze chimiche con le quali possono</i>		

	<i>venire in contatto non dovranno produrre reazioni chimiche.</i>		
01.06.03	Porte antipanico		
01.06.03.R02	Requisito: Resistenza agli agenti aggressivi per porte antipanico <i>Le porte antipanico non dovranno subire dissoluzioni o disgregazioni e mutamenti di aspetto a causa dell'azione di agenti aggressivi chimici</i>		
01.06.03.R06	Requisito: Stabilità chimico reattiva per porte antipanico <i>Le porte antipanico e i materiali costituenti sotto l'azione di sostanze chimiche con le quali possono venire in contatto non dovranno produrre reazioni chimiche.</i>		
01.06.04	Porte tagliafuoco		
01.06.04.R02	Requisito: Resistenza agli agenti aggressivi per porte tagliafuoco <i>Le porte tagliafuoco non dovranno subire dissoluzioni o disgregazioni e mutamenti di aspetto a causa dell'azione di agenti aggressivi chimici</i>		
01.06.04.R06	Requisito: Stabilità chimico reattiva per porte tagliafuoco <i>Le porte tagliafuoco e i materiali costituenti sotto l'azione di sostanze chimiche con le quali possono venire in contatto non dovranno produrre reazioni chimiche.</i>		

01.07 - Solai

Codice	Elementi Manutenibili / Requisiti e Prestazioni / Controlli	Tipologia	Frequenza
01.07	Solai		
01.07.R10	Requisito: Resistenza agli agenti aggressivi <i>I materiali costituenti i solai non debbono subire dissoluzioni o disgregazioni e mutamenti di aspetto a causa dell'azione di agenti aggressivi chimici.</i>		
01.07.R11	Requisito: Resistenza agli attacchi biologici <i>I materiali costituenti i solai a seguito della presenza di organismi viventi (animali, vegetali, microrganismi) non dovranno subire riduzioni di</i>		
01.07.R12	Requisito: Resistenza all'acqua <i>I materiali costituenti i solai, a contatto con l'acqua, dovranno mantenere inalterate le proprie caratteristiche chimico-fisiche.</i>		

01.08 - Pavimentazioni esterne

Codice	Elementi Manutenibili / Requisiti e Prestazioni / Controlli	Tipologia	Frequenza
01.08	Pavimentazioni esterne		
01.08.R01	Requisito: Assenza di emissioni di sostanze nocive <i>I rivestimenti non debbono in condizioni normali di esercizio emettere sostanze tossiche, polveri, gas o altri odori fastidiosi per gli utenti.</i>		
01.08.R04	Requisito: Resistenza agli agenti aggressivi <i>Le pavimentazioni non devono subire dissoluzioni o disgregazioni e mutamenti di aspetto a causa dell'azione di agenti aggressivi chimici.</i>		
01.08.01.C01	Controllo: Controllo generale delle parti a vista	Controllo a vista	ogni 12 mesi
01.08.R05	Requisito: Resistenza agli attacchi biologici <i>I rivestimenti a seguito della presenza di organismi viventi (animali, vegetali, microrganismi) non dovranno subire riduzioni di</i>		
01.08.R06	Requisito: Resistenza al gelo <i>I rivestimenti non dovranno subire disgregazioni e variazioni dimensionali e di aspetto in conseguenza della formazione di ghiaccio.</i>		
01.08.R07	Requisito: Resistenza all'acqua <i>I rivestimenti costituenti le pavimentazioni, a contatto con l'acqua, dovranno mantenere inalterate le proprie caratteristiche chimico-fisiche.</i>		

01.09 - Pavimentazioni interne

Codice	Elementi Manutenibili / Requisiti e Prestazioni / Controlli	Tipologia	Frequenza
--------	---	-----------	-----------

01.09	Pavimentazioni interne		
01.09.R02	Requisito: Assenza di emissioni di sostanze nocive <i>I rivestimenti non debbono in condizioni normali di esercizio emettere sostanze tossiche, polveri, gas o altri odori fastidiosi per gli utenti.</i>		
01.09.R05	Requisito: Resistenza agli attacchi biologici <i>I rivestimenti a seguito della presenza di organismi viventi (animali, vegetali, microrganismi) non dovranno subire riduzioni di</i>		
01.09.01	Rivestimenti ceramici		
01.09.01.R01	Requisito: Resistenza agli agenti aggressivi <i>I rivestimenti non debbono subire dissoluzioni o disgregazioni e mutamenti di aspetto a causa dell'azione di agenti aggressivi chimici.</i>		
01.09.02	Rivestimenti resilienti		
01.09.02.R01	Requisito: Assenza di emissioni di sostanze nocive per rivestimenti resilienti <i>I rivestimenti non debbono in condizioni normali di esercizio emettere sostanze tossiche, polveri, gas o altri odori fastidiosi per gli utenti.</i>		
01.09.02.R02	Requisito: Resistenza agli agenti aggressivi <i>I rivestimenti non debbono subire dissoluzioni o disgregazioni e mutamenti di aspetto a causa dell'azione di agenti aggressivi chimici.</i>		
01.09.02.R03	Requisito: Resistenza al gelo <i>I rivestimenti non dovranno subire disgregazioni e variazioni dimensionali e di aspetto in conseguenza della formazione di ghiaccio.</i>		
01.09.02.R04	Requisito: Resistenza all'acqua <i>I rivestimenti costituenti le pavimentazioni, a contatto con l'acqua, dovranno mantenere inalterate le proprie caratteristiche chimico-fisiche.</i>		

01.10 - Scale e rampe

Codice	Elementi Manutenibili / Requisiti e Prestazioni / Controlli	Tipologia	Frequenza
01.10	Scale e rampe		
01.10.R03	Requisito: Resistenza agli agenti aggressivi <i>I materiali di rivestimento delle scale non debbono subire dissoluzioni o disgregazioni e mutamenti di aspetto a causa dell'azione di agenti aggressivi chimici.</i>	Controllo a vista	ogni 12 mesi
01.10.01.C02	Controllo: Controllo strutture		
01.10.R06	Requisito: Resistenza all'acqua <i>I rivestimenti costituenti le scale, a contatto con l'acqua, dovranno mantenere inalterate le proprie caratteristiche chimico-fisiche.</i>		

01.11 - Impianto di distribuzione acqua fredda e calda

Codice	Elementi Manutenibili / Requisiti e Prestazioni / Controlli	Tipologia	Frequenza
01.11.07	Tubi in acciaio zincato		
01.11.07.R02	Requisito: Assenza di emissioni di sostanze nocive <i>I materiali costituenti le tubazioni non devono produrre o riemettere sostanze tossiche, irritanti o corrosive per la salute degli utenti.</i>		

01.13 - Impianto di sicurezza e antincendio

Codice	Elementi Manutenibili / Requisiti e Prestazioni / Controlli	Tipologia	Frequenza
01.13.09	Tubazioni in acciaio zincato		
01.13.09.R05	Requisito: Stabilità chimico reattiva <i>Le tubazioni e gli elementi accessori quali valvole e rubinetti dell'impianto antincendio devono essere in grado di mantenere inalterate nel tempo le proprie caratteristiche chimico-fisiche.</i>		

Protezione elettrica

01 - Manutenzione Straordinaria per l'ottenimento del C. P. I. nei seguenti edifici Scolastici (gruppo 8):

01.01 - Strutture in sottosuolo

Codice	Elementi Manutenibili / Requisiti e Prestazioni / Controlli	Tipologia	Frequenza
01.01	Strutture in sottosuolo		
01.01.R01	Requisito: (Attitudine al) controllo delle dispersioni elettriche <i>Le strutture in sottosuolo dovranno, in modo idoneo, impedire eventuali dispersioni elettriche.</i>		

01.03 - Infissi esterni

Codice	Elementi Manutenibili / Requisiti e Prestazioni / Controlli	Tipologia	Frequenza
01.03	Infissi esterni		
01.03.R04	Requisito: (Attitudine al) controllo delle dispersioni elettriche <i>Gli infissi devono essere in grado di controllare e disperdere eventuali scariche elettriche e/o comunque pericoli di folgorazioni, a carico degli utenti, per contatto diretto.</i>		

01.06 - Infissi interni

Codice	Elementi Manutenibili / Requisiti e Prestazioni / Controlli	Tipologia	Frequenza
01.06	Infissi interni		
01.06.R01	Requisito: (Attitudine al) controllo delle dispersioni elettriche <i>Gli infissi devono essere in grado di controllare e disperdere eventuali scariche elettriche e/o comunque pericoli di folgorazioni, a carico degli utenti, per contatto diretto.</i>		

01.11 - Impianto di distribuzione acqua fredda e calda

Codice	Elementi Manutenibili / Requisiti e Prestazioni / Controlli	Tipologia	Frequenza
01.11	Impianto di distribuzione acqua fredda e calda		
01.11.R09	Requisito: Attitudine a limitare i rischi di scoppio <i>Gli elementi dell'impianto idrico sanitario devono essere in grado di resistere alle variazioni di pressione che si verificano durante il normale funzionamento con una limitazione dei rischi di scoppio.</i>		
01.11.05	Scaldacqua elettrici ad accumulo		
01.11.05.R02	Requisito: (Attitudine al) controllo delle dispersioni elettriche <i>Gli scaldacqua elettrici devono essere protetti da un morsetto di terra (contro la formazione di cariche positive) che deve essere collegato direttamente ad un conduttore di terra.</i>		
01.11.10	Ventilatori d'estrazione		
01.11.10.R01	Requisito: (Attitudine al) controllo delle dispersioni elettriche <i>I ventilatori devono essere protetti da un morsetto di terra (contro la formazione di cariche positive) che deve essere collegato direttamente ad un conduttore di terra.</i>		

01.13 - Impianto di sicurezza e antincendio

Codice	Elementi Manutenibili / Requisiti e Prestazioni / Controlli	Tipologia	Frequenza
01.13.01	Apparecchiatura di alimentazione		
01.13.01.R01	Requisito: Isolamento elettrico		

01.13.01.C01 01.13.07.C01	<i>I materiali ed i componenti dell'apparecchiatura di alimentazione dell'impianto di rivelazione incendi, devono garantire un livello di protezione contro i contatti diretti ed indiretti.</i> Controllo: Controllo generale Controllo: Controllo generale	Ispezione a vista Ispezione a vista	ogni 7 giorni ogni 6 mesi
01.13.01.R02	Requisito: Isolamento elettromagnetico <i>I materiali ed i componenti della apparecchiatura di alimentazione dell'impianto di rivelazione incendi devono garantire un livello di isolamento da eventuali campi elettromagnetici.</i>	Ispezione a vista Ispezione a vista	ogni 7 giorni ogni 7 giorni
01.13.03.C01 01.13.01.C01	Controllo: Controllo generale Controllo: Controllo generale		
01.13.01.R03	Requisito: Resistenza a cali di tensione <i>I materiali ed i componenti della apparecchiatura di alimentazione devono resistere a riduzioni di tensione e a brevi interruzioni di tensione.</i>	Ispezione a vista	ogni 7 giorni
01.13.03.C01	Controllo: Controllo generale		
01.13.03	Centrale di controllo e segnalazione		
01.13.03.R03	Requisito: Isolamento elettromagnetico <i>I materiali ed i componenti della centrale di controllo e segnalazione dell'impianto di rivelazione incendi devono garantire un livello di isolamento da eventuali campi elettromagnetici.</i>	Ispezione a vista	ogni 7 giorni
01.13.03.R04	Requisito: Isolamento elettrostatico <i>I materiali ed i componenti della centrale di controllo e segnalazione dell'impianto di rivelazione incendi devono garantire un livello di isolamento da eventuali scariche elettrostatiche.</i>		
01.13.03.C01	Controllo: Controllo generale		
01.13.03.R05	Requisito: Resistenza a cali di tensione <i>I materiali ed i componenti della centrale di controllo e segnalazione devono resistere a riduzioni di tensione e a brevi interruzioni di tensione.</i>		
01.13.07	Rivelatori di fumo		
01.13.07.R01	Requisito: Isolamento elettrico <i>I materiali ed i componenti dei rivelatori di fumo, attraversati da una corrente elettrica, devono garantire un livello di protezione da folgorazione nel caso di contatti accidentali.</i>		

Sicurezza da intrusioni

01 - Manutenzione Straordinaria per l'ottenimento del C. P. I. nei seguenti edifici Scolastici (gruppo 8):

01.03 - Infissi esterni

Codice	Elementi Manutenibili / Requisiti e Prestazioni / Controlli	Tipologia	Frequenza
01.03	Infissi esterni		
01.03.R19	Requisito: Resistenza alle intrusioni e manomissioni <i>Gli infissi dovranno essere in grado di resistere ad eventuali sollecitazioni provenienti da tentativi di intrusioni indesiderate di persone, animali o cose entro limiti previsti.</i>		

01.06 - Infissi interni

Codice	Elementi Manutenibili / Requisiti e Prestazioni / Controlli	Tipologia	Frequenza
01.06.02	Porte antintrusione		
01.06.02.R01	Requisito: Resistenza alle intrusioni e manomissioni <i>Gli infissi dovranno essere in grado di resistere ad eventuali sollecitazioni provenienti da tentativi di intrusioni indesiderate di persone, animali o cose entro limiti previsti.</i>		
01.06.02.C04	Controllo: Controllo parti in vista	Controllo a vista	ogni 12 mesi
01.06.02.C02	Controllo: Controllo integrazioni sistemi antifurto	Controllo a vista	ogni 12 mesi
01.06.02.C01	Controllo: Controllo delle serrature	Controllo a vista	ogni 12 mesi

Sicurezza d'intervento

01 - Manutenzione Straordinaria per
l'ottenimento del C. P. I. nei seguenti edifici
Scolastici (gruppo 8):

01.03 - Infissi esterni

Codice	Elementi Manutenibili / Requisiti e Prestazioni / Controlli	Tipologia	Frequenza
01.03	Infissi esterni		
01.03.R09	Requisito: Protezione dalle cadute <i>Gli infissi devono essere posizionati in maniera da evitare possibili cadute anche con l'impiego di dispositivi anticaduta.</i>		

Sicurezza d'uso

01 - Manutenzione Straordinaria per l'ottenimento del C. P. I. nei seguenti edifici Scolastici (gruppo 8):

01.03 - Infissi esterni

Codice	Elementi Manutenibili / Requisiti e Prestazioni / Controlli	Tipologia	Frequenza
01.03	Infissi esterni		
01.03.R12	Requisito: Resistenza a manovre false e violente <i>L'attitudine a contrastare efficacemente il prodursi di rotture o deformazioni sotto l'azione di sollecitazioni derivanti da manovre false e violente.</i>		
01.03.02.C09	Controllo: Controllo serrature	Controllo a vista	ogni 12 mesi
01.03.02.C08	Controllo: Controllo persiane avvolgibili in plastica	Controllo a vista	ogni 12 mesi
01.03.02.C05	Controllo: Controllo maniglia	Controllo a vista	ogni 12 mesi
01.03.01.C09	Controllo: Controllo serrature	Controllo a vista	ogni 12 mesi
01.03.01.C08	Controllo: Controllo persiane avvolgibili in plastica	Controllo a vista	ogni 12 mesi
01.03.01.C06	Controllo: Controllo maniglia	Controllo a vista	ogni anno

01.11 - Impianto di distribuzione acqua fredda e calda

Codice	Elementi Manutenibili / Requisiti e Prestazioni / Controlli	Tipologia	Frequenza
01.11	Impianto di distribuzione acqua fredda e calda		
01.11.R07	Requisito: Attitudine a limitare i rischi di esplosione <i>Gli elementi dell'impianto idrico sanitario devono essere in grado di garantire processi di combustione a massimo rendimento con una limitazione dei rischi di esplosione.</i>		

Termici ed igrotermici

01 - Manutenzione Straordinaria per l'ottenimento del C. P. I. nei seguenti edifici Scolastici (gruppo 8):

01.02 - Pareti esterne

Codice	Elementi Manutenibili / Requisiti e Prestazioni / Controlli	Tipologia	Frequenza
01.02	Pareti esterne		
01.02.R01	Requisito: (Attitudine al) controllo della condensazione interstiziale <i>Le pareti debbono essere realizzate in modo da evitare la formazione di condensazione nella propria massa.</i>	Controllo a vista	ogni 2 anni
01.02.01.C03	Controllo: Controllo strutturale		
01.02.R02	Requisito: (Attitudine al) controllo della condensazione superficiale <i>Le pareti debbono essere realizzate in modo da evitare la formazione di condensazione sulla superficie interna.</i>		
01.02.R03	Requisito: (Attitudine al) controllo dell'inerzia termica <i>Contribuisce, con l'accumulo di calore, ad assicurare il benessere termico. Un'inerzia più elevata può evitare il veloce abbassamento della temperatura dei locali con riscaldamento ad attenuazione notturna, o la dispersione di calore in locali soggetti a frequenti ricambi d'aria e privi di dispositivi per il recupero del calore.</i>	Controllo a vista	ogni 2 anni
01.02.R07	Requisito: Isolamento termico <i>Le pareti perimetrali verticali dovranno resistere al passaggio di calore ed assicurare il benessere termico e limitare le dispersioni di riscaldamento e di energia.</i>		
01.02.01.C03	Controllo: Controllo strutturale		
01.02.R08	Requisito: Permeabilità all'aria <i>Le pareti debbono controllare il passaggio dell'aria a protezione degli ambienti interni e permettere la giusta ventilazione attraverso delle aperture.</i>	Controllo Controllo a vista Controllo a vista Controllo a vista	ogni 6 mesi ogni 12 mesi ogni 2 anni ogni 3 anni
01.02.02.C02	Controllo: Controllo zone esposte		
01.02.01.C02	Controllo: Controllo generale delle parti a vista		
01.02.01.C03	Controllo: Controllo strutturale		
01.02.01.C01	Controllo: Controllo dello stato dei giunti		
01.02.R20	Requisito: Tenuta all'acqua <i>La stratificazione delle pareti debbono essere realizzata in modo da impedire alle acque meteoriche di penetrare negli ambienti interni provocando macchie di umidità e/o altro ai rivestimenti interni.</i>	Controllo Controllo a vista Controllo a vista Controllo a vista	ogni 6 mesi ogni 12 mesi ogni 2 anni ogni 3 anni
01.02.02.C02	Controllo: Controllo zone esposte		
01.02.01.C02	Controllo: Controllo generale delle parti a vista		
01.02.01.C03	Controllo: Controllo strutturale		
01.02.01.C01	Controllo: Controllo dello stato dei giunti		

01.03 - Infissi esterni

Codice	Elementi Manutenibili / Requisiti e Prestazioni / Controlli	Tipologia	Frequenza
01.03	Infissi esterni		
01.03.R01	Requisito: (Attitudine al) controllo del fattore solare <i>Gli infissi dovranno consentire un adeguato ingresso di energia termica raggianti attraverso le superfici trasparenti (vetri) in funzione delle condizioni climatiche.</i>	Controllo a vista Controllo a vista	ogni 12 mesi ogni anno
01.03.02.C01	Controllo: Controllo frangisole		
01.03.01.C01	Controllo: Controllo frangisole		
01.03.R03	Requisito: (Attitudine al) controllo della condensazione superficiale <i>Gli infissi devono essere realizzati in modo da evitare la formazione di condensazione sulla superficie degli elementi.</i>	Controllo a vista Controllo a vista	ogni 12 mesi ogni anno
01.03.R06	Requisito: Isolamento termico <i>Gli infissi dovranno avere la capacità di limitare le perdite di calore. Al requisito concorrono tutti gli elementi che ne fanno parte.</i>		

01.03.02.C12 01.03.01.C12 01.03.02.C03 01.03.01.C03	Controllo: Controllo vetri Controllo: Controllo vetri Controllo: Controllo guarnizioni di tenuta Controllo: Controllo guarnizioni di tenuta	Controllo a vista Controllo a vista Controllo a vista Controllo a vista	ogni 6 mesi ogni 6 mesi ogni 12 mesi ogni 12 mesi
01.03.R08	Requisito: Permeabilità all'aria <i>Gli infissi devono controllare il passaggio dell'aria a protezione degli ambienti interni e permettere la giusta ventilazione.</i>		
01.03.01.C12 01.03.02.C07 01.03.01.C07 01.03.02.C12 01.03.01.C03 01.03.01.C04 01.03.01.C05 01.03.01.C10 01.03.01.C02 01.03.02.C02 01.03.02.C03 01.03.02.C04 01.03.02.C06 01.03.02.C10 01.03.02.C11 01.03.01.C11	Controllo: Controllo vetri Controllo: Controllo persiane Controllo: Controllo persiane Controllo: Controllo vetri Controllo: Controllo guarnizioni di tenuta Controllo: Controllo guide di scorrimento Controllo: Controllo organi di movimentazione Controllo: Controllo telai fissi Controllo: Controllo generale Controllo: Controllo generale Controllo: Controllo guarnizioni di tenuta Controllo: Controllo guide di scorrimento Controllo: Controllo organi di movimentazione Controllo: Controllo telai fissi Controllo: Controllo telai mobili Controllo: Controllo telai mobili	Controllo a vista Controllo a vista Controllo a vista Controllo a vista Controllo a vista Controllo a vista Controllo a vista Controllo a vista Controllo a vista Controllo a vista Controllo a vista Controllo a vista Controllo a vista Controllo a vista Controllo a vista Controllo a vista	ogni 6 mesi ogni 6 mesi ogni 6 mesi ogni 6 mesi ogni 12 mesi ogni 12 mesi ogni 12 mesi ogni 12 mesi ogni 12 mesi ogni 12 mesi ogni 12 mesi ogni 12 mesi ogni 12 mesi ogni 12 mesi ogni 12 mesi ogni 12 mesi
01.03.R24	Requisito: Tenuta all'acqua <i>Gli infissi devono essere realizzati in modo da impedire, o comunque limitare, alle acque meteoriche o di altra origine di penetrare negli ambienti interni.</i>		
01.03.01.C12 01.03.02.C07 01.03.01.C07 01.03.02.C12 01.03.01.C03 01.03.01.C04 01.03.01.C05 01.03.01.C10 01.03.01.C02 01.03.02.C02 01.03.02.C03 01.03.02.C04 01.03.02.C06 01.03.02.C10 01.03.02.C11 01.03.01.C11	Controllo: Controllo vetri Controllo: Controllo persiane Controllo: Controllo persiane Controllo: Controllo vetri Controllo: Controllo guarnizioni di tenuta Controllo: Controllo guide di scorrimento Controllo: Controllo organi di movimentazione Controllo: Controllo telai fissi Controllo: Controllo generale Controllo: Controllo generale Controllo: Controllo guarnizioni di tenuta Controllo: Controllo guide di scorrimento Controllo: Controllo organi di movimentazione Controllo: Controllo telai fissi Controllo: Controllo telai mobili Controllo: Controllo telai mobili	Controllo a vista Controllo a vista Controllo a vista Controllo a vista Controllo a vista Controllo a vista Controllo a vista Controllo a vista Controllo a vista Controllo a vista Controllo a vista Controllo a vista Controllo a vista Controllo a vista Controllo a vista Controllo a vista	ogni 6 mesi ogni 6 mesi ogni 6 mesi ogni 6 mesi ogni 12 mesi ogni 12 mesi ogni 12 mesi ogni 12 mesi ogni 12 mesi ogni 12 mesi ogni 12 mesi ogni 12 mesi ogni 12 mesi ogni 12 mesi ogni 12 mesi ogni 12 mesi
01.03.R25	Requisito: Ventilazione <i>Gli infissi devono consentire la possibilità di poter ottenere ricambio d'aria per via naturale o meccanica che viene affidato all'utente, mediante l'apertura del serramento, oppure a griglie di aerazione manovrabili.</i>		

01.04 - Pareti interne

Codice	Elementi Manutenibili / Requisiti e Prestazioni / Controlli	Tipologia	Frequenza
01.04	Pareti interne		
01.04.R01	Requisito: (Attitudine al) controllo della condensazione superficiale <i>Le pareti debbono essere realizzate in modo da evitare la formazione di condensazione sulla superficie interna.</i>		

01.05 - Rivestimenti interni

Codice	Elementi Manutenibili / Requisiti e Prestazioni / Controlli	Tipologia	Frequenza
01.05	Rivestimenti interni		
01.05.R01	Requisito: (Attitudine al) controllo della condensazione superficiale <i>I rivestimenti interni dovranno essere realizzati in modo da evitare la formazione di condensazione sulla superficie interna.</i>		
01.05.R02	Requisito: (Attitudine al) controllo dell'inerzia termica <i>Contribuisce, con l'accumulo di calore, ad assicurare il benessere termico. Un'inerzia più elevata può evitare il veloce abbassamento della temperatura dei locali con riscaldamento ad</i>		

01.05.R06	<i>attenuazione notturna, o la dispersione di calore in locali soggetti a frequenti ricambi d'aria e privi di dispositivi per il recupero del calore.</i>		
	Requisito: Isolamento termico <i>I rivestimenti dovranno conservare la superficie interna a temperature vicine a quelle dell'aria ambiente tale da evitare che vi siano pareti fredde e comunque fenomeni di condensazione superficiale.</i>		
01.05.R07	Requisito: Permeabilità all'aria <i>I rivestimenti dovranno controllare il passaggio dell'aria a protezione degli ambienti interni e permettere la giusta ventilazione attraverso delle aperture.</i>		

01.06 - Infissi interni

Codice	Elementi Manutenibili / Requisiti e Prestazioni / Controlli	Tipologia	Frequenza
01.06	Infissi interni		
01.06.R03	Requisito: Isolamento termico <i>Gli infissi dovranno avere la capacità di limitare le perdite di calore. Al requisito concorrono tutti gli elementi che ne fanno parte.</i>		
01.06.R05	Requisito: Permeabilità all'aria <i>Gli infissi devono controllare il passaggio dell'aria a protezione degli ambienti interni e permettere la giusta ventilazione.</i>		
01.06.01.C04	Controllo: Controllo parti in vista	Controllo a vista	ogni 12 mesi
01.06.R15	Requisito: Ventilazione <i>Gli infissi devono consentire la possibilità di poter ottenere ricambio d'aria per via naturale o meccanica che viene affidato all'utente, mediante l'apertura del serramento, oppure a griglie di aerazione manovrabili.</i>		

01.07 - Solai

Codice	Elementi Manutenibili / Requisiti e Prestazioni / Controlli	Tipologia	Frequenza
01.07	Solai		
01.07.R01	Requisito: (Attitudine al) controllo dell'inerzia termica <i>Contribuisce, con l'accumulo di calore, al benessere termico.</i>		
01.07.R05	Requisito: Isolamento termico <i>La prestazione di isolamento termico è da richiedere quando il solaio separa due ambienti sovrapposti nei quali possono essere presenti stati termici differenti. Si calcola in fase di progetto attraverso il calcolo della termotrasmissione.</i>		
01.07.R14	Requisito: Tenuta all'acqua <i>La tenuta all'acqua è intesa come non passaggio di acqua negli ambienti sottostanti.</i>		
01.07.01	Solai in c.a. e laterizio		
01.07.01.R01	Requisito: Isolamento termico per solai in c.a. e laterizio <i>La prestazione di isolamento termico è da richiedere quando il solaio separa due ambienti sovrapposti nei quali possono essere presenti stati termici differenti. Si calcola in fase di progetto attraverso il calcolo della termotrasmissione.</i>		
01.07.02	Solai misti in parte prefabbricati		
01.07.02.R01	Requisito: Isolamento termico per solai misti in parte prefabbricati <i>La prestazione di isolamento termico è da richiedere quando il solaio separa due ambienti sovrapposti nei quali possono essere presenti stati termici differenti. Si calcola in fase di progetto attraverso il calcolo della termotrasmissione.</i>		

01.09 - Pavimentazioni interne

Codice	Elementi Manutenibili / Requisiti e Prestazioni / Controlli	Tipologia	Frequenza
01.09	Pavimentazioni interne		
01.09.R01	Requisito: (Attitudine al) controllo della condensazione superficiale <i>Le pavimentazioni devono essere realizzate in modo da evitare la formazione di condensazione sulla superficie interna.</i>		

01.11 - Impianto di distribuzione acqua fredda e calda

Codice	Elementi Manutenibili / Requisiti e Prestazioni / Controlli	Tipologia	Frequenza
01.11	Impianto di distribuzione acqua fredda e calda		
01.11.R02	Requisito: (Attitudine al) controllo della temperatura dei fluidi <i>I fluidi termovettori devono avere temperatura idonea per assicurare il corretto funzionamento, sia in relazione al benessere ambientale che al contenimento dei consumi energetici.</i>		
01.11.R04	Requisito: (Attitudine al) controllo della velocità dell'aria ambiente <i>Gli impianti di riscaldamento devono funzionare in modo da non creare movimenti d'aria che possano dare fastidio alle persone.</i>		
01.11.10.C02	Controllo: Controllo motore		
		Controllo a vista	ogni 3 mesi

Visivi

01 - Manutenzione Straordinaria per l'ottenimento del C. P. I. nei seguenti edifici Scolastici (gruppo 8):

01.02 - Pareti esterne

Codice	Elementi Manutenibili / Requisiti e Prestazioni / Controlli	Tipologia	Frequenza
01.02	Pareti esterne		
01.02.R10	Requisito: Regolarità delle finiture <i>Le pareti debbono avere gli strati superficiali in vista privi di difetti, fessurazioni, scagliature o screpolature superficiali e/o comunque esenti da caratteri che possano rendere difficile la lettura formale.</i>		
01.02.02.C02	Controllo: Controllo zone esposte	Controllo	ogni 6 mesi
01.02.02.C01	Controllo: Controllo facciata	Controllo a vista	ogni 6 mesi
01.02.01.C02	Controllo: Controllo generale delle parti a vista	Controllo a vista	ogni 12 mesi
01.02.03.C01	Controllo: Controllo facciata	Controllo a vista	ogni 3 anni
01.02.01.C01	Controllo: Controllo dello stato dei giunti	Controllo a vista	ogni 3 anni

01.03 - Infissi esterni

Codice	Elementi Manutenibili / Requisiti e Prestazioni / Controlli	Tipologia	Frequenza
01.03	Infissi esterni		
01.03.R11	Requisito: Regolarità delle finiture <i>Gli infissi devono avere gli strati superficiali in vista privi di difetti, e/o comunque esenti da caratteri che possano rendere difficile la lettura formale. Inoltre gli elementi dovranno combaciare tra di loro in modo idoneo senza comprometterne la loro funzionalità.</i>		
01.03.02.C07	Controllo: Controllo persiane	Controllo a vista	ogni 6 mesi
01.03.01.C07	Controllo: Controllo persiane	Controllo a vista	ogni 6 mesi
01.03.02.C11	Controllo: Controllo telai mobili	Controllo a vista	ogni 12 mesi
01.03.02.C10	Controllo: Controllo telai fissi	Controllo a vista	ogni 12 mesi
01.03.02.C08	Controllo: Controllo persiane avvolgibili in plastica	Controllo a vista	ogni 12 mesi
01.03.02.C06	Controllo: Controllo organi di movimentazione	Controllo a vista	ogni 12 mesi
01.03.02.C03	Controllo: Controllo guarnizioni di tenuta	Controllo a vista	ogni 12 mesi
01.03.02.C02	Controllo: Controllo generale	Controllo a vista	ogni 12 mesi
01.03.01.C11	Controllo: Controllo telai mobili	Controllo a vista	ogni 12 mesi
01.03.01.C10	Controllo: Controllo telai fissi	Controllo a vista	ogni 12 mesi
01.03.01.C08	Controllo: Controllo persiane avvolgibili in plastica	Controllo a vista	ogni 12 mesi
01.03.01.C05	Controllo: Controllo organi di movimentazione	Controllo a vista	ogni 12 mesi
01.03.01.C03	Controllo: Controllo guarnizioni di tenuta	Controllo a vista	ogni 12 mesi
01.03.01.C02	Controllo: Controllo generale	Controllo a vista	ogni 12 mesi

01.04 - Pareti interne

Codice	Elementi Manutenibili / Requisiti e Prestazioni / Controlli	Tipologia	Frequenza
01.04	Pareti interne		
01.04.R05	Requisito: Regolarità delle finiture <i>Le pareti debbono avere gli strati superficiali in vista privi di difetti, fessurazioni, scagliature o screpolature superficiali e/o comunque esenti da caratteri che possano rendere difficile la lettura formale.</i>		
01.04.01.C01	Controllo: Controllo generale delle parti a vista	Controllo a vista	ogni 12 mesi

01.05 - Rivestimenti interni

Codice	Elementi Manutenibili / Requisiti e Prestazioni / Controlli	Tipologia	Frequenza
01.05	Rivestimenti interni		
01.05.R09	Requisito: Regolarità delle finiture <i>I rivestimenti debbono avere gli strati superficiali in vista privi di difetti, fessurazioni, scagliature o screpolature superficiali e/o comunque esenti da caratteri che possano rendere</i>		

01.05.01.C01	<i>difficile la lettura formale.</i> Controllo: Controllo generale delle parti a vista	Controllo a vista	ogni mese
01.05.03.C01	Controllo: Controllo generale delle parti a vista	Controllo a vista	ogni 12 mesi
01.05.02.C01	Controllo: Controllo generale delle parti a vista	Controllo a vista	ogni 12 mesi

01.06 - Infissi interni

Codice	Elementi Manutenibili / Requisiti e Prestazioni / Controlli	Tipologia	Frequenza
01.06	Infissi interni		
01.06.R07	Requisito: Regolarità delle finiture <i>Gli infissi devono avere gli strati superficiali in vista privi di difetti, e/o comunque esenti da caratteri che possano rendere difficile la lettura formale. Inoltre gli elementi dovranno combaciare tra di loro in modo idoneo senza comprometterne la loro funzionalità.</i>		
01.06.06.C01	Controllo: Controllo parti in vista	Controllo a vista	ogni 12 mesi
01.06.05.C01	Controllo: Controllo parti in vista	Controllo a vista	ogni 12 mesi
01.06.01.C04	Controllo: Controllo parti in vista	Controllo a vista	ogni 12 mesi
01.06.03	Porte antipanico		
01.06.03.R01	Requisito: Regolarità delle finiture per porte antipanico <i>Le porte antipanico devono avere gli strati superficiali in vista privi di difetti.</i>		
01.06.04	Porte tagliafuoco		
01.06.04.R01	Requisito: Regolarità delle finiture per porte tagliafuoco <i>Le porte tagliafuoco devono avere gli strati superficiali in vista privi di difetti.</i>		

01.07 - Solai

Codice	Elementi Manutenibili / Requisiti e Prestazioni / Controlli	Tipologia	Frequenza
01.07	Solai		
01.07.R07	Requisito: Regolarità delle finiture <i>I materiali costituenti i solai devono avere gli strati superficiali in vista privi di difetti, fessurazioni, distacchi, ecc. e/o comunque esenti da caratteri che possano rendere difficile la lettura formale.</i>		
01.07.01.C01	Controllo: Controllo strutture	Controllo a vista	ogni 12 mesi
01.07.02.C01	Controllo: Controllo strutture	Controllo a vista	ogni 12 mesi

01.08 - Pavimentazioni esterne

Codice	Elementi Manutenibili / Requisiti e Prestazioni / Controlli	Tipologia	Frequenza
01.08	Pavimentazioni esterne		
01.08.R02	Requisito: Regolarità delle finiture <i>Le pavimentazioni devono avere gli strati superficiali in vista privi di difetti, fessurazioni, scagliature o screpolature superficiali e/o comunque esenti da caratteri che possano rendere difficile la lettura formale.</i>		
01.08.01.C01	Controllo: Controllo generale delle parti a vista	Controllo a vista	ogni 12 mesi
01.08.01	Rivestimenti cementizi-bituminosi		
01.08.01.R01	Requisito: Regolarità delle finiture per rivestimenti cementizi-bituminosi <i>I rivestimenti debbono avere gli strati superficiali in vista privi di difetti, fessurazioni, scagliature o screpolature superficiali e/o comunque esenti da caratteri che possano rendere difficile la lettura formale.</i>		

01.09 - Pavimentazioni interne

Codice	Elementi Manutenibili / Requisiti e Prestazioni / Controlli	Tipologia	Frequenza
01.09	Pavimentazioni interne		
01.09.R04	Requisito: Regolarità delle finiture <i>Le pavimentazioni debbono avere gli strati superficiali in vista privi di difetti, fessurazioni, scagliature o screpolature superficiali e/o comunque esenti da caratteri che possano rendere difficile la lettura formale.</i>		

01.09.02.C01	Controllo: Controllo generale delle parti a vista	Controllo a vista	ogni 12 mesi
01.09.01.C01	Controllo: Controllo generale delle parti a vista	Controllo a vista	ogni 12 mesi

01.10 - Scale e rampe

Codice	Elementi Manutenibili / Requisiti e Prestazioni / Controlli	Tipologia	Frequenza
01.10	Scale e rampe		
01.10.R02	Requisito: Regolarità delle finiture <i>I rivestimenti costituenti le scale devono avere gli strati superficiali in vista privi di difetti, fessurazioni, scagliature o screpolature superficiali e/o comunque esenti da caratteri che possano rendere difficile la lettura formale.</i>		

01.12 - Impianto fognario e di depurazione

Codice	Elementi Manutenibili / Requisiti e Prestazioni / Controlli	Tipologia	Frequenza
01.12.01	Tubazioni in polietilene		
01.12.01.R02	Requisito: Regolarità delle finiture <i>Le tubazioni in polietilene devono essere realizzate con materiali privi di impurità.</i>		

INDICE

Elenco Classe di Requisiti:

Acustici	pag.	2
Adattabilità delle finiture	pag.	4
Controllabilità tecnologica	pag.	5
Di funzionamento	pag.	6
Di stabilità	pag.	7
Durabilità tecnologica	pag.	13
Facilità d'intervento	pag.	14
Funzionalità d'uso	pag.	16
Funzionalità tecnologica	pag.	19
Protezione antincendio	pag.	21
Protezione dagli agenti chimici ed organici	pag.	24
Protezione elettrica	pag.	28
Sicurezza da intrusioni	pag.	30
Sicurezza d'intervento	pag.	31
Sicurezza d'uso	pag.	32
Termici ed igrotermici	pag.	33
Visivi	pag.	37

IL TECNICO

Arch. Biase FUSCO

Comune di Torino
Provincia di Torino

PIANO DI MANUTENZIONE

PROGRAMMA DI MANUTENZIONE

SOTTOPROGRAMMA DEI CONTROLLI
(Articolo 40 D.P.R. 554/99)

OGGETTO: Manutenzione Straordinaria per l'ottenimento del C. P. I
ai sensi del D.M. 26.08.92 per i seguenti edifici scolastici (gruppo 8):
1) S. M. S. "S. DI SANTAROSA" via Braccini n. 63 – Torino
2) S. M. S. "E. SALGARI" via Tolmino n. 30 – Torino
3) S. M. I. "L. B. ALBERTI" via Tolmino n. 40 – Torino

COMMITTENTE: CITTA' DI TORINO - VICE DIREZIONE GENERALE SERVIZI TECNICI -
SETTORE EDILIZIA SCOLASTICA NUOVE OPERE

via Bazzi 4 - Torino, _____

IL TECNICO
Arch. Biase FUSCO

01 - Manutenzione Straordinaria per l'ottenimento del C. P. I. nei seguenti edifici Scolastici (gruppo 8):

01.01 - Strutture in sottosuolo

Codice	Elementi Manutenibili / Controlli	Tipologia	Frequenza
01.01.01	Strutture di contenimento		
01.01.01.C01	Controllo: Controllo struttura <i>Controllare l'integrità delle strutture individuando la presenza di eventuali anomalie come fessurazioni, disgregazioni, distacchi, riduzione del copriferro e relativa esposizione a processi di corrosione dei ferri d'armatura. Verifica dello stato del calcestruzzo e controllo del degrado e/o eventuali processi di carbonatazione.</i>	Controllo a vista	ogni 12 mesi
01.01.02	Strutture di fondazione		
01.01.02.C01	Controllo: Controllo struttura <i>Controllare l'integrità delle pareti e dei pilastri verificando l'assenza di eventuali lesioni e/o fessurazioni. Controllare eventuali smottamenti del terreno circostante alla struttura che possano essere indicatori di cedimenti strutturali. Effettuare verifiche e controlli approfonditi particolarmente in corrispondenza di manifestazioni a calamità naturali (sisma, nubifragi, ecc.).</i>	Controllo a vista	ogni 12 mesi

01.02 - Pareti esterne

Codice	Elementi Manutenibili / Controlli	Tipologia	Frequenza
01.02.01	Murature di elementi prefabbricati		
01.02.01.C02	Controllo: Controllo generale delle parti a vista <i>Controllo del grado di usura delle parti in vista. Ricontro di eventuali anomalie (depositi, macchie, graffiti, distacchi, efflorescenze, microfessurazioni, ecc.).</i>	Controllo a vista	ogni 12 mesi
01.02.01.C03	Controllo: Controllo strutturale <i>Controllare eventuali processi di carbonatazione del calcestruzzo.</i>	Controllo a vista	ogni 2 anni
01.02.01.C01	Controllo: Controllo dello stato dei giunti <i>Controllare la funzionalità dei giunti e delle sigillature tra pannello e pannello.</i>	Controllo a vista	ogni 3 anni
01.02.02	Murature intonacate		
01.02.02.C01	Controllo: Controllo facciata <i>Controllo della facciata e delle parti a vista. Controllo di eventuali anomalie.</i>	Controllo a vista	ogni 6 mesi
01.02.02.C02	Controllo: Controllo zone esposte <i>Controllare mediante metodi non distruttivi (colpi di martello sull'intonaco) le zone esposte all'intemperie al fine di localizzare eventuali distacchi e/o altre anomalie.</i>	Controllo	ogni 6 mesi
01.02.03	Murature in mattoni		
01.02.03.C01	Controllo: Controllo facciata <i>Controllo della facciata e dello stato dei corsi di malta. Controllo di eventuali anomalie.</i>	Controllo a vista	ogni 3 anni

01.03 - Infissi esterni

Codice	Elementi Manutenibili / Controlli	Tipologia	Frequenza
01.03.01	Serramenti in alluminio		
01.03.01.C07	Controllo: Controllo persiane <i>Controllo dello stato di conservazione e comunque del grado di usura delle parti in vista. Controllo delle cerniere e dei fissaggi alla parete.</i>	Controllo a vista	ogni 6 mesi
01.03.01.C12	Controllo: Controllo vetri <i>Controllo uniformità dei vetri e delle sigillature vetro-telaio. Controllare la presenza di depositi o sporco. Verifica di assenza di anomalie e/o difetti (rottura, depositi, macchie, ecc.).</i>	Controllo a vista	ogni 6 mesi
01.03.01.C01	Controllo: Controllo frangisole <i>Controllo della funzionalità degli organi di manovra e delle parti in vista.</i>	Controllo a vista	ogni anno

01.03.01.C02	Controllo: Controllo generale <i>Controllo delle finiture e dello strato di protezione superficiale, controllo dei giochi e planarità delle parti.</i>	Controllo a vista	ogni 12 mesi
01.03.01.C03	Controllo: Controllo guarnizioni di tenuta <i>Controllo dell'efficacia delle guarnizioni. Controllo dell'adesione delle guarnizioni ai profili di contatto dei telai. Controllo del corretto inserimento nelle proprie sedi delle guarnizioni. Controllo dell'elasticità delle guarnizioni.</i>	Controllo a vista	ogni 12 mesi
01.03.01.C04	Controllo: Controllo guide di scorrimento <i>Controllo della funzionalità delle guide di scorrimento.</i>	Controllo a vista	ogni 12 mesi
01.03.01.C05	Controllo: Controllo organi di movimentazione <i>Controllo dell'efficacia delle cerniere e della perfetta chiusura dell'anta col telaio fisso. Controllo degli organi di serraggio con finestra aperta e controllo dei movimenti delle aste di chiusure.</i>	Controllo a vista	ogni 12 mesi
01.03.01.C06	Controllo: Controllo maniglia <i>Controllo del corretto funzionamento della maniglia.</i>	Controllo a vista	ogni anno
01.03.01.C08	Controllo: Controllo persiane avvolgibili in plastica <i>Controllo funzionalità degli organi di manovra e delle parti in vista.</i>	Controllo a vista	ogni 12 mesi
01.03.01.C09	Controllo: Controllo serrature <i>Controllo della loro funzionalità.</i>	Controllo a vista	ogni 12 mesi
01.03.01.C10	Controllo: Controllo telai fissi <i>Controllo delle asole di drenaggio e del sistema di drenaggio. Controllo dell'ortogonalità dei telai. Controllo del fissaggio del telaio al vano ed al controtelaio al muro e dei blocchetti di regolazione.</i>	Controllo a vista	ogni 12 mesi
01.03.01.C11	Controllo: Controllo telai mobili <i>Controllo dell'ortogonalità dell'anta e dei cavallotti di unione dei profilati dell'anta.</i>	Controllo a vista	ogni 12 mesi
01.03.02	Serramenti in profilati di acciaio		
01.03.02.C07	Controllo: Controllo persiane <i>Controllo dello stato di conservazione e comunque del grado di usura delle parti in vista. Controllo delle cerniere e dei fissaggi alla parete.</i>	Controllo a vista	ogni 6 mesi
01.03.02.C12	Controllo: Controllo vetri <i>Controllo uniformità dei vetri e delle sigillature vetro-telaio. Controllare la presenza di depositi o sporco. Verifica di assenza di anomalie e/o difetti (rottura, depositi, macchie, ecc.).</i>	Controllo a vista	ogni 6 mesi
01.03.02.C01	Controllo: Controllo frangisole <i>Controllo funzionalità degli organi di manovra e delle parti in vista.</i>	Controllo a vista	ogni 12 mesi
01.03.02.C02	Controllo: Controllo generale <i>Controllo delle finiture e dello strato di protezione superficiale, controllo dei giochi e planarità delle parti.</i>	Controllo a vista	ogni 12 mesi
01.03.02.C03	Controllo: Controllo guarnizioni di tenuta <i>Controllo dell'efficacia delle guarnizioni. Controllo dell'adesione delle guarnizioni ai profili di contatto dei telai. Controllo del corretto inserimento nelle proprie sedi delle guarnizioni. Controllo dell'elasticità delle guarnizioni.</i>	Controllo a vista	ogni 12 mesi
01.03.02.C04	Controllo: Controllo guide di scorrimento <i>Controllo della funzionalità delle guide di scorrimento.</i>	Controllo a vista	ogni 12 mesi
01.03.02.C05	Controllo: Controllo maniglia <i>Controllo del corretto funzionamento.</i>	Controllo a vista	ogni 12 mesi
01.03.02.C06	Controllo: Controllo organi di movimentazione <i>Controllo dell'efficacia delle cerniere e della perfetta chiusura dell'anta col telaio fisso. Controllo degli organi di serraggio con finestra aperta e controllo dei movimenti delle aste di chiusure.</i>	Controllo a vista	ogni 12 mesi
01.03.02.C08	Controllo: Controllo persiane avvolgibili in plastica <i>Controllo funzionalità degli organi di manovra e delle parti in vista.</i>	Controllo a vista	ogni 12 mesi
01.03.02.C09	Controllo: Controllo serrature <i>Controllo della loro funzionalità.</i>	Controllo a vista	ogni 12 mesi
01.03.02.C10	Controllo: Controllo telai fissi	Controllo a vista	ogni 12 mesi

01.03.02.C11	<i>Controllo delle asole di drenaggio e del sistema di drenaggio. Controllo dell'ortogonalità dei telai. Controllo del fissaggio del telaio al vano ed al controtelaio al muro e dei blocchetti di regolazione.</i>	Controllo a vista	ogni 12 mesi
	Controllo: Controllo telai mobili <i>Controllo dell'ortogonalità dell'anta e dei cavallotti di unione dei profilati dell'anta.</i>		

01.04 - Pareti interne

Codice	Elementi Manutenibili / Controlli	Tipologia	Frequenza
01.04.01	Tramezzi in laterizio		
01.04.01.C01	Controllo: Controllo generale delle parti a vista <i>Controllo del grado di usura delle parti in vista e di eventuali anomalie (distacchi, fessurazioni, rotture, rigonfiamenti, ecc.).</i>	Controllo a vista	ogni 12 mesi

01.05 - Rivestimenti interni

Codice	Elementi Manutenibili / Controlli	Tipologia	Frequenza
01.05.01	Intonaco		
01.05.01.C01	Controllo: Controllo generale delle parti a vista <i>Controllo dello stato di conservazione delle finiture e verifica del grado di usura delle parti in vista. Controllare l'uniformità dell'aspetto cromatico delle superfici. Ricontra di eventuali anomalie (bolle, screpolature, depositi, efflorescenze, microfessurazioni, ecc.) e/o difetti di esecuzione.</i>	Controllo a vista	ogni mese
01.05.02	Rivestimenti e prodotti ceramici		
01.05.02.C01	Controllo: Controllo generale delle parti a vista <i>Controllo dello stato di conservazione delle finiture e verifica del grado di usura o di erosione delle parti in vista ed in particolare dei giunti. Controllare l'uniformità dell'aspetto cromatico delle superfici. Ricontra di eventuali anomalie (depositi, macchie, graffiti, efflorescenze, microfessurazioni, ecc.).</i>	Controllo a vista	ogni 12 mesi
01.05.03	Tinteggiature e decorazioni		
01.05.03.C01	Controllo: Controllo generale delle parti a vista <i>Controllo dello stato di conservazione delle finiture e verifica del grado di usura delle parti in vista. Controllare l'uniformità dell'aspetto cromatico delle superfici. Ricontra di eventuali anomalie (macchie, disgregazioni superficiali, rigonfiamenti, distacco, ecc.) e/o difetti di esecuzione.</i>	Controllo a vista	ogni 12 mesi

01.06 - Infissi interni

Codice	Elementi Manutenibili / Controlli	Tipologia	Frequenza
01.06.01	Porte		
01.06.01.C02	Controllo: Controllo guide di scorrimento <i>Controllo della loro funzionalità e dell'assenza di depositi nei binari di scorrimento (per porte scorrevoli).</i>	Controllo a vista	ogni 6 mesi
01.06.01.C03	Controllo: Controllo maniglia <i>Controllo del corretto funzionamento.</i>	Controllo a vista	ogni 6 mesi
01.06.01.C05	Controllo: Controllo vetri <i>Controllo uniformità dei vetri e delle sigillature vetro-telaio. Controllare la presenza di depositi o sporco. Verifica di assenza di anomalie e/o difetti (rottura, depositi, macchie, ecc.).</i>	Controllo a vista	ogni 6 mesi
01.06.01.C01	Controllo: Controllo delle serrature <i>Controllo della loro funzionalità.</i>	Controllo a vista	ogni 12 mesi
01.06.01.C04	Controllo: Controllo parti in vista <i>Controllo delle parti in vista, delle finiture e dello strato di protezione superficiale (qualora il tipo di rivestimento lo preveda). Controllo dei fissaggi del telaio al controtelaio.</i>	Controllo a vista	ogni 12 mesi
01.06.02	Porte antintrusione		
01.06.02.C03	Controllo: Controllo maniglia	Controllo a vista	ogni 6 mesi

	<i>Controllo del corretto funzionamento.</i>		
01.06.02.C01	Controllo: Controllo delle serrature <i>Controllo degli automatismi e della loro funzionalità.</i>	Controllo a vista	ogni 12 mesi
01.06.02.C02	Controllo: Controllo integrazioni sistemi antifurto <i>Controllo degli automatismi e della loro funzionalità rispetto ai sistemi antifurto (qualora fossero previsti).</i>	Controllo a vista	ogni 12 mesi
01.06.02.C04	Controllo: Controllo parti in vista <i>Controllo delle parti in vista, delle finiture e dello strato di protezione superficiale (qualora il tipo di rivestimento lo preveda). Controllo dei fissaggi del telaio al controtelaio.</i>	Controllo a vista	ogni 12 mesi
01.06.03	Porte antipanico		
01.06.03.C01	Controllo: Controllo certificazioni <i>Controllare le certificazioni di omologazione, la scheda tecnica del fornitore o altra documentazione da conservare in apposito archivio.</i>	Controllo a vista	quando occorre
01.06.03.C02	Controllo: Controllo controbocchette <i>Verificare il posizionamento delle controbocchette a pavimento rispetto al filo del pavimento, assicurandosi che l'altezza superiore non sia maggiore di 15 mm. Verificare inoltre l'assenza di polvere e sporcizia.</i>	Aggiornamento	ogni mese
01.06.03.C03	Controllo: Controllo degli spazi <i>Controllare che non vi siano ostacoli in prossimità degli spazi interessati dalle porte antipanico o in prossimità di esse.</i>	Controllo a vista	ogni mese
01.06.03.C05	Controllo: Controllo maniglione <i>Controllo del corretto funzionamento dei maniglioni e degli elementi di manovra che regolano lo sblocco delle ante.</i>	Controllo	ogni mese
01.06.03.C07	Controllo: Controllo ubicazione porte <i>Controllare l'individuazione delle porte antipanico rispetto ai progetti ed ai piani di evacuazione e di sicurezza.</i>	Controllo a vista	ogni 6 mesi
01.06.03.C08	Controllo: Controllo vetri <i>Controllo uniformità dei vetri e delle sigillature vetro-telaio. Controllare la presenza di depositi o sporco. Verifica di assenza di anomalie e/o difetti (rottura, depositi, macchie, ecc.).</i>	Controllo a vista	ogni 6 mesi
01.06.03.C04	Controllo: Controllo delle serrature <i>Controllo della loro funzionalità.</i>	Controllo a vista	ogni 12 mesi
01.06.03.C06	Controllo: Controllo parti in vista <i>Controllo delle parti in vista, delle finiture e dello strato di protezione superficiale (qualora il tipo di rivestimento lo preveda). Controllo dei fissaggi del telaio al controtelaio.</i>	Controllo a vista	ogni 12 mesi
01.06.04	Porte tagliafuoco		
01.06.04.C01	Controllo: Controllo certificazioni <i>Controllare le certificazioni di omologazione, la scheda tecnica del fornitore o altra documentazione da conservare in apposito archivio.</i>	Controllo a vista	quando occorre
01.06.04.C02	Controllo: Controllo controbocchette <i>Verificare il posizionamento delle controbocchette a pavimento rispetto al filo del pavimento, assicurandosi che l'altezza superiore non sia maggiore di 15 mm. Verificare inoltre l'assenza di polvere e sporcizia.</i>	Controllo	ogni mese
01.06.04.C03	Controllo: Controllo degli spazi <i>Controllare che non vi siano ostacoli in prossimità degli spazi interessati dalle porte antipanico o in prossimità di esse.</i>	Controllo a vista	ogni mese
01.06.04.C05	Controllo: Controllo maniglione <i>Controllo del corretto funzionamento dei maniglioni e degli elementi di manovra che regolano lo sblocco delle ante.</i>	Controllo	ogni mese
01.06.04.C07	Controllo: Controllo ubicazione porte <i>Controllare l'individuazione delle porte antipanico rispetto ai progetti ed ai piani di evacuazione e di sicurezza.</i>	Controllo a vista	ogni 6 mesi
01.06.04.C08	Controllo: Controllo vetri <i>Controllo uniformità dei vetri e delle sigillature vetro-telaio. Controllare la presenza di depositi o sporco. Verifica di assenza di anomalie e/o difetti (rottura, depositi, macchie, ecc.).</i>	Controllo a vista	ogni 6 mesi
01.06.04.C04	Controllo: Controllo delle serrature <i>Controllo della loro funzionalità.</i>	Controllo a vista	ogni 12 mesi

01.06.04.C06	Controllo: Controllo parti in vista <i>Controllo delle parti in vista, delle finiture e dello strato di protezione superficiale (qualora il tipo di rivestimento lo preveda). Controllo dei fissaggi del telaio al controtelaio.</i>	Controllo a vista	ogni 12 mesi
01.06.05	Sovrapporta		
01.06.05.C02	Controllo: Controllo vetri <i>Controllo uniformità dei vetri e delle sigillature vetro-telaio. Controllare la presenza di depositi o sporco. Verifica di assenza di anomalie e/o difetti (rottura, depositi, macchie, ecc.).</i>	Controllo a vista	ogni 6 mesi
01.06.05.C01	Controllo: Controllo parti in vista <i>Controllo delle parti in vista, delle finiture e dello strato di protezione superficiale (qualora il tipo di rivestimento lo preveda).</i>	Controllo a vista	ogni 12 mesi
01.06.06	Telai vetrati		
01.06.06.C02	Controllo: Controllo vetri <i>Controllo uniformità dei vetri e delle sigillature vetro-telaio. Controllare la presenza di depositi o sporco. Verifica di assenza di anomalie e/o difetti (rottura, depositi, macchie, ecc.).</i>	Controllo a vista	ogni 6 mesi
01.06.06.C01	Controllo: Controllo parti in vista <i>Controllo delle parti in vista, delle finiture e dello strato di protezione superficiale (qualora il tipo di rivestimento lo preveda).</i>	Controllo a vista	ogni 12 mesi

01.07 - Solai

Codice	Elementi Manutenibili / Controlli	Tipologia	Frequenza
01.07.01	Solai in c.a. e laterizio		
01.07.01.C01	Controllo: Controllo strutture <i>Controllo delle parti in vista finalizzato alla ricerca di anomalie che possano anticipare l'insorgenza di fenomeni di dissesto e/o cedimenti strutturali (fessurazioni, lesioni, ecc.).</i>	Controllo a vista	ogni 12 mesi
01.07.02	Solai misti in parte prefabbricati		
01.07.02.C01	Controllo: Controllo strutture <i>Controllo delle parti in vista finalizzato alla ricerca di anomalie che possano anticipare l'insorgenza di fenomeni di dissesto e/o cedimenti strutturali (fessurazioni, lesioni, ecc.).</i>	Controllo a vista	ogni 12 mesi

01.08 - Pavimentazioni esterne

Codice	Elementi Manutenibili / Controlli	Tipologia	Frequenza
01.08.01	Rivestimenti cementizi-bituminosi		
01.08.01.C01	Controllo: Controllo generale delle parti a vista <i>Controllo dello stato di conservazione delle finiture e verifica del grado di usura o di erosione delle parti in vista ed in particolare dei giunti. Controllare l'uniformità dell'aspetto cromatico delle superfici. Riscontro di eventuali anomalie (depositi, macchie, graffiti, presenza di vegetazione, efflorescenze, microfessurazioni, ecc.).</i>	Controllo a vista	ogni 12 mesi

01.09 - Pavimentazioni interne

Codice	Elementi Manutenibili / Controlli	Tipologia	Frequenza
01.09.01	Rivestimenti ceramici		
01.09.01.C01	Controllo: Controllo generale delle parti a vista <i>Controllo dello stato di conservazione delle finiture e verifica del grado di usura, di erosione e di brillantezza delle parti in vista ed in particolare dei giunti. Controllare l'uniformità dell'aspetto cromatico delle superfici e verifica della planarità generale. Riscontro di eventuali anomalie (depositi, macchie, graffiti, abrasioni, efflorescenze, microfessurazioni, ecc.).</i>	Controllo a vista	ogni 12 mesi
01.09.02	Rivestimenti resilienti		
01.09.02.C01	Controllo: Controllo generale delle parti a vista <i>Controllo dello stato di conservazione delle finiture e verifica del grado di usura, delle parti in vista. Controllare l'uniformità dell'aspetto cromatico delle superfici. Riscontro di eventuali anomalie (lesioni, bolle, distacchi, ecc.).</i>	Controllo a vista	ogni 12 mesi

01.10 - Scale e rampe

Codice	Elementi Manutenibili / Controlli	Tipologia	Frequenza
01.10.01	Strutture in c.a.		
01.10.01.C01	Controllo: Controllo balaustre e corrimano <i>Controllo periodico delle condizioni estetiche delle superfici delle balaustre e dei corrimano (macchie, sporco, abrasioni, ecc.). Verifica della loro stabilità e del corretto serraggio.</i>	Controllo a vista	ogni 12 mesi
01.10.01.C02	Controllo: Controllo strutture <i>Controllo periodico delle parti in vista finalizzato alla ricerca di anomalie (fenomeni di disgregazioni, scaglionature, fessurazioni, distacchi, esposizione dei ferri d'armatura, processi di carbonatazione del cls, ecc.).</i>	Controllo a vista	ogni 12 mesi
01.10.01.C03	Controllo: Controllo rivestimenti pedate e alzate <i>Controllo periodico delle condizioni estetiche delle superfici dei rivestimenti costituenti pedate ed alzate. Verifica di eventuale presenza di macchie, sporco, efflorescenze, abrasioni, ecc..</i>	Controllo a vista	ogni 12 mesi

01.11 - Impianto di distribuzione acqua fredda e calda

Codice	Elementi Manutenibili / Controlli	Tipologia	Frequenza
01.11.01	Apparecchi sanitari e rubinetteria		
01.11.01.C03	Controllo: Verifica dei flessibili <i>Verifica della tenuta ed eventuale sostituzione dei flessibili di alimentazione.</i>	Revisione	quando occorre
01.11.01.C01	Controllo: Verifica ancoraggio <i>Verifica e sistemazione dell'ancoraggio dei sanitari e delle cassette a muro con eventuale sigillatura con silicone.</i>	Controllo a vista	ogni mese
01.11.01.C02	Controllo: Verifica degli scarichi dei vasi <i>Verifica della funzionalità di tutti gli scarichi ed eventuale sistemazione dei dispositivi non perfettamente funzionanti con sostituzione delle parti non riparabili.</i>	Controllo a vista	ogni mese
01.11.01.C04	Controllo: Verifica di tenuta degli scarichi <i>Verifica della tenuta di tutti gli scarichi effettuando delle sigillature o sostituendo le guarnizioni.</i>	Controllo a vista	ogni mese
01.11.01.C05	Controllo: Verifica sedile coprivaso <i>Verifica, fissaggio, sistemazione ed eventuale sostituzione dei sedili coprivaso con altri simili e della stessa qualità.</i>	Controllo a vista	ogni mese
01.11.02	Cassette di scarico a zaino		
01.11.02.C01	Controllo: Verifica dei flessibili <i>Verifica della tenuta ed eventuale sostituzione dei flessibili di alimentazione.</i>	Revisione	quando occorre
01.11.02.C02	Controllo: Verifica rubinetteria <i>Eseguire un controllo della rubinetteria effettuando una serie di aperture e chiusura.</i>	Controllo a vista	ogni mese
01.11.03	Lavamani sospesi		
01.11.03.C02	Controllo: Verifica dei flessibili <i>Verifica della tenuta ed eventuale sostituzione dei flessibili di alimentazione.</i>	Revisione	quando occorre
01.11.03.C01	Controllo: Verifica ancoraggio <i>Controllare l'efficienza dell'ancoraggio dei lavamani sospesi alla parete.</i>	Controllo a vista	ogni mese
01.11.03.C03	Controllo: Verifica rubinetteria <i>Eseguire un controllo della rubinetteria effettuando una serie di aperture e chiusura.</i>	Controllo a vista	ogni mese
01.11.04	Piatto doccia		
01.11.04.C01	Controllo: Verifica ancoraggio <i>Verifica e sistemazione dell'ancoraggio del piatto doccia.</i>	Controllo a vista	ogni mese
01.11.04.C02	Controllo: Verifica rubinetteria <i>Eseguire un controllo della rubinetteria effettuando una serie di aperture e chiusure.</i>	Controllo a vista	ogni mese
01.11.05	Scaldacqua elettrici ad accumulo		

01.11.05.C01	Controllo: Controllo generale <i>Verifica della pressione dell'acqua, della temperatura dell'acqua di accumulo e delle valvole di sicurezza.</i>	Controllo a vista	ogni 6 mesi
01.11.05.C02	Controllo: Controllo gruppo di sicurezza <i>Verifica del gruppo di sicurezza e controllo del corretto funzionamento del termostato e del dispositivo di surriscaldamento.</i>	Ispezione a vista	ogni 6 mesi
01.11.06	Tubazioni multistrato		
01.11.06.C01	Controllo: Controllo tenuta strati <i>Controllare l'aderenza dei vari strati di materiale che costituiscono la tubazione.</i>	Registrazione	ogni anno
01.11.06.C02	Controllo: Controllo tubazioni <i>Verificare l'integrità delle tubazioni con particolare attenzione ai raccordi tra tronchi di tubo e tra tubi ed apparecchi utilizzatori.</i>	Controllo a vista	ogni anno
01.11.07	Tubi in acciaio zincato		
01.11.07.C01	Controllo: Controllo coibentazione <i>Verificare l'integrità delle coibentazioni con eventuale ripristino.</i>	Controllo a vista	ogni 12 mesi
01.11.07.C02	Controllo: Controllo manovrabilità delle valvole <i>Eeguire una manovra di prova di tutti gli organi di intercettazione per evitare che si blocchino.</i>	Controllo	ogni 12 mesi
01.11.07.C03	Controllo: Controllo tenuta <i>Verificare l'integrità delle tubazioni con particolare attenzione ai raccordi tra tronchi di tubo e tra tubi ed apparecchi utilizzatori.</i>	Controllo a vista	ogni anno
01.11.07.C04	Controllo: Controllo tenuta valvole <i>Regolazione del serraggio dei premistoppa sugli steli ed eventuale sostituzione degli organi di tenuta.</i>	Registrazione	ogni anno
01.11.08	Vasi igienici a pavimento		
01.11.08.C01	Controllo: Verifica ancoraggio <i>Verifica e sistemazione dell'ancoraggio dei sanitari e delle cassette a muro con eventuale sigillatura con silicone.</i>	Controllo a vista	ogni mese
01.11.08.C02	Controllo: Verifica degli scarichi <i>Verifica della funzionalità di tutti gli scarichi ed eventuale sistemazione dei dispositivi non perfettamente funzionanti con sostituzione delle parti non riparabili.</i>	Controllo a vista	ogni mese
01.11.08.C03	Controllo: Verifica di tenuta degli scarichi <i>Verifica della tenuta di tutti gli scarichi ed eventuale ripristino delle sigillature o sostituzione delle guarnizioni.</i>	Controllo a vista	ogni mese
01.11.09	Vasi igienici a sedile		
01.11.09.C03	Controllo: Verifica dei flessibili <i>Verifica della tenuta ed eventuale sostituzione dei flessibili di alimentazione.</i>	Revisione	quando occorre
01.11.09.C01	Controllo: Verifica ancoraggio <i>Verifica e sistemazione dell'ancoraggio dei sanitari e delle cassette a muro, ed eventuale loro sigillatura con silicone.</i>	Controllo a vista	ogni mese
01.11.09.C02	Controllo: Verifica degli scarichi <i>Verifica della funzionalità di tutti gli scarichi ed eventuale sistemazione dei dispositivi non perfettamente funzionanti con sostituzione delle parti non riparabili.</i>	Controllo a vista	ogni mese
01.11.09.C04	Controllo: Verifica di tenuta degli scarichi <i>Verifica della tenuta di tutti gli scarichi ed eventuale ripristino delle sigillature o sostituzione delle guarnizioni.</i>	Controllo a vista	ogni mese
01.11.09.C05	Controllo: Verifica sedile coprivaso <i>Verifica, fissaggio, sistemazione ed eventuale sostituzione dei sedili coprivaso con altri simili e della stessa qualità.</i>	Controllo a vista	ogni mese
01.11.10	Ventilatori d'estrazione		
01.11.10.C02	Controllo: Controllo motore <i>Controllo dell'allineamento motore-ventilatore; verificare il corretto serraggio dei bulloni. Verificare inoltre la presenza di giochi anomali, e verificare lo stato di tensione delle cinghie.</i>	Controllo a vista	ogni 3 mesi

01.11.10.C01	Controllo: Controllo assorbimento <i>Eseguire un controllo ed il rilievo delle intensità assorbite dal motore.</i>	TEST - Controlli con apparecchiature	ogni anno
--------------	---	--------------------------------------	-----------

01.12 - Impianto fognario e di depurazione

Codice	Elementi Manutenibili / Controlli	Tipologia	Frequenza
01.12.01	Tubazioni in polietilene		
01.12.01.C01	Controllo: Controllo della manovrabilità valvole <i>Effettuare una manovra di tutti gli organi di intercettazione per evitare che si blocchino.</i>	Controllo	ogni 12 mesi
01.12.01.C02	Controllo: Controllo generale <i>Verificare lo stato degli eventuali dilatatori e giunti elastici, la tenuta delle congiunzioni a flangia, la stabilità dei sostegni e degli eventuali giunti fissi. Verificare inoltre l'assenza di odori sgradevoli e di inflessioni nelle tubazioni.</i>	Controllo a vista	ogni 12 mesi
01.12.01.C03	Controllo: Controllo tenuta <i>Verificare l'integrità delle tubazioni con particolare attenzione ai raccordi tra tronchi di tubo.</i>	Controllo a vista	ogni 12 mesi

01.13 - Impianto di sicurezza e antincendio

Codice	Elementi Manutenibili / Controlli	Tipologia	Frequenza
01.13.01	Apparecchiatura di alimentazione		
01.13.01.C01	Controllo: Controllo generale <i>Verificare le connessioni dei vari elementi collegati alla apparecchiatura di alimentazione. Verificare la funzionalità delle spie luminose del pannello e dei fusibili di protezione.</i>	Ispezione a vista	ogni 7 giorni
01.13.02	Cassetta a rottura del vetro		
01.13.02.C01	Controllo: Controllo generale <i>Verificare che i componenti della cassetta quali il vetro di protezione e il martelletto (ove previsto) per la rottura del vetro siano in buone condizioni. Verificare che le viti siano ben serrate.</i>	Ispezione a vista	ogni 3 mesi
01.13.03	Centrale di controllo e segnalazione		
01.13.03.C01	Controllo: Controllo generale <i>Verificare le connessioni dei vari elementi collegati alla centrale. Verificare inoltre la carica della batteria ausiliaria e la funzionalità delle spie luminose del pannello.</i>	Ispezione a vista	ogni 7 giorni
01.13.04	Estintori a polvere		
01.13.04.C01	Controllo: Controllo carica <i>Verificare che l'indicatore di pressione sia all'interno del campo verde.</i>	Controllo a vista	ogni mese
01.13.04.C02	Controllo: Controllo generale <i>Controllo dello stato generale e della corretta collocazione degli estintori. Verificare inoltre che non vi siano ostacoli che ne impediscano il corretto funzionamento.</i>	Controllo a vista	ogni mese
01.13.04.C03	Controllo: Controllo tenuta valvole <i>Controllare che i dispositivi di sicurezza siano funzionanti.</i>	Registrazione	ogni 6 mesi
01.13.05	Estintori carrellati ad anidride carbonica		
01.13.05.C02	Controllo: Controllo carrelli <i>Controllare che non vi siano ostacoli allo spostamento dei carrelli. Verificare lo stato di conservazione della vernice di protezione dei carrelli.</i>	Ispezione a vista	ogni 2 settimane
01.13.05.C01	Controllo: Controllo carica <i>Verificare che l'indicatore di pressione sia all'interno del campo verde.</i>	Controllo a vista	ogni mese
01.13.05.C03	Controllo: Controllo generale <i>Controllo dello stato generale e della corretta collocazione degli estintori. Verificare inoltre che non vi siano ostacoli che ne impediscano il corretto funzionamento.</i>	Controllo a vista	ogni mese
01.13.05.C04	Controllo: Controllo tenuta valvole <i>Controllare che i dispositivi di sicurezza siano funzionanti.</i>	Registrazione	ogni 6 mesi
01.13.06	Idranti		
	<i>tegrità delle connessioni ai rubinetti (non devono verificarsi perdite) e verificare che le</i>		

01.13.06.C02	<i>tubazioni si svolgano in modo semplice senza creare difficoltà agli addetti all'utilizzo degli idranti.</i>	Ispezione a vista	ogni 6 mesi
01.13.06.C01	Controllo: Controllo della pressione di esercizio <i>Verificare la pressione di esercizio degli idranti verificando i valori di uscita ai rubinetti.</i>	Ispezione strumentale	ogni 12 mesi
01.13.07	Rivelatori di fumo		
01.13.07.C01	Controllo: Controllo generale <i>Verificare che l'indicatore di funzionamento sia efficiente. Verificare che l'emittente, il ricevente e la fascia infrarossa siano funzionanti.</i>	Ispezione a vista	ogni 6 mesi
01.13.08	Rivelatori di gas		
01.13.08.C01	Controllo: Controllo generale <i>Verificare che l'indicatore di funzionamento sia efficiente. Verificare che l'emittente, il ricevente e la fascia infrarossa siano funzionanti.</i>	Ispezione a vista	ogni 6 mesi
01.13.09	Tubazioni in acciaio zincato		
01.13.09.C01	Controllo: Controllo a tenuta <i>Verificare l'integrità delle tubazioni ed in particolare la tenuta dei raccordi tra tronchi di tubo e tra tubi ed apparecchi utilizzatori.</i>	Controllo a vista	ogni 12 mesi
01.13.09.C02	Controllo: Controllo coibentazione <i>Verificare l'integrità delle coibentazioni controllandone lo spessore con eventuale ripristino.</i>	Controllo a vista	ogni 12 mesi
01.13.09.C03	Controllo: Controllo della manovrabilità valvole <i>Effettuare la manovra di tutti gli organi di intercettazione controllando che siano ben funzionanti e che non si blocchino.</i>	Controllo	ogni 12 mesi
01.13.09.C04	Controllo: Controllo generale <i>Verificare lo stato generale e l'integrità ed in particolare controllare lo stato dei dilatatori, se presenti, e dei giunti elastici. Controllare la perfetta tenuta delle flange, la stabilità dei sostegni e degli eventuali giunti fissi, nonché l'assenza di inflessioni nelle tubazioni.</i>	Controllo a vista	ogni 12 mesi
01.13.09.C05	Controllo: Controllo tenuta valvole <i>Controllare e regolare il serraggio dei premistoppa sugli steli ed eventualmente sostituire gli organi di tenuta.</i>	Registrazione	ogni 12 mesi

INDICE

01 Manutenzione Straordinaria per l'ottenimento del C. P. I. nei seguenti edifici Scolastici (gruppo 8):		pag.	2
01.01	Strutture in sottosuolo		2
01.01.01	Strutture di contenimento		2
01.01.02	Strutture di fondazione		2
01.02	Pareti esterne		2
01.02.01	Murature di elementi prefabbricati		2
01.02.02	Murature intonacate		2
01.02.03	Murature in mattoni		2
01.03	Infissi esterni		2
01.03.01	Serramenti in alluminio		2
01.03.02	Serramenti in profilati di acciaio		3
01.04	Pareti interne		4
01.04.01	Tramezzi in laterizio		4
01.05	Rivestimenti interni		4
01.05.01	Intonaco		4
01.05.02	Rivestimenti e prodotti ceramici		4
01.05.03	Tinteggiature e decorazioni		4
01.06	Infissi interni		4
01.06.01	Porte		4
01.06.02	Porte antintrusione		4
01.06.03	Porte antipanico		5
01.06.04	Porte tagliafuoco		5
01.06.05	Sovrapporta		6
01.06.06	Telai vetrati		6
01.07	Solai		6
01.07.01	Solai in c.a. e laterizio		6
01.07.02	Solai misti in parte prefabbricati		6
01.08	Pavimentazioni esterne		6
01.08.01	Rivestimenti cementizi-bituminosi		6
01.09	Pavimentazioni interne		6
01.09.01	Rivestimenti ceramici		6
01.09.02	Rivestimenti resilienti		6
01.10	Scale e rampe		6
01.10.01	Strutture in c.a.		7
01.11	Impianto di distribuzione acqua fredda e calda		7
01.11.01	Apparecchi sanitari e rubinetteria		7
01.11.02	Cassette di scarico a zaino		7
01.11.03	Lavamani sospesi		7
01.11.04	Piatto doccia		7
01.11.05	Scaldacqua elettrici ad accumulo		7
01.11.06	Tubazioni multistrato		8
01.11.07	Tubi in acciaio zincato		8
01.11.08	Vasi igienici a pavimento		8
01.11.09	Vasi igienici a sedile		8
01.11.10	Ventilatori d'estrazione		8
01.12	Impianto fognario e di depurazione		9
01.12.01	Tubazioni in polietilene		9
01.13	Impianto di sicurezza e antincendio		9
01.13.01	Apparecchiatura di alimentazione		9
01.13.02	Cassetta a rottura del vetro		9
01.13.03	Centrale di controllo e segnalazione		9
01.13.04	Estintori a polvere		9

01.13.05	Estintori carrellati ad anidride carbonica	9
01.13.06	Idranti	9
01.13.07	Rivelatori di fumo	10
01.13.08	Rivelatori di gas	10
01.13.09	Tubazioni in acciaio zincato	10

IL TECNICO
Arch. Biase FUSCO

Comune di Torino
Provincia di Torino

PIANO DI MANUTENZIONE

PROGRAMMA DI MANUTENZIONE

SOTTOPROGRAMMA DEGLI INTERVENTI
(Articolo 40 D.P.R. 554/99)

OGGETTO: Manutenzione Straordinaria per l'ottenimento del C. P. I
ai sensi del D.M. 26.08.92 per i seguenti edifici scolastici (gruppo 8):
1) S. M. S. "S. DI SANTAROSA" via Braccini n. 63 – Torino
2) S. M. S. "E. SALGARI" via Tolmino n. 30 – Torino
3) S. M. I. "L. B. ALBERTI" via Tolmino n. 40 – Torino

COMMITTENTE: CITTA' DI TORINO - VICE DIREZIONE GENERALE SERVIZI TECNICI -
SETTORE EDILIZIA SCOLASTICA NUOVE OPERE

via Bazzi 4 - Torino, _____

IL TECNICO
Arch. Biase FUSCO

01 - Manutenzione Straordinaria per l'ottenimento del C. P. I. nei seguenti edifici Scolastici (gruppo 8):

01.01 - Strutture in sottosuolo

Codice	Elementi Manutenibili / Interventi	Frequenza
01.01.01	Strutture di contenimento	
01.01.01.101	Intervento: Interventi sulle strutture <i>Gli interventi riparativi dovranno effettuarsi a secondo del tipo di anomalia riscontrata e previa diagnosi delle cause del difetto accertato.</i>	quando occorre
01.01.02	Strutture di fondazione	
01.01.02.101	Intervento: Interventi sulle strutture <i>In seguito alla comparsa di segni di cedimenti strutturali (lesioni, fessurazioni, rotture), effettuare accurati accertamenti per la diagnosi e la verifica delle strutture, da parte di tecnici qualificati, che possano individuare la causa/effetto del dissesto ed evidenziare eventuali modificazioni strutturali tali da compromettere la stabilità delle strutture, in particolare verificare la perpendicolarità del fabbricato. Procedere quindi al consolidamento delle stesse a secondo del tipo di dissesti riscontrati.</i>	quando occorre

01.02 - Pareti esterne

Codice	Elementi Manutenibili / Interventi	Frequenza
01.02.01	Murature di elementi prefabbricati	
01.02.01.101	Intervento: Pulizia <i>Pulizia delle superfici mediante lavaggio ad acqua sotto pressione.</i>	quando occorre
01.02.01.104	Intervento: Sostituzione <i>Sostituzione dei pannelli degradati.</i>	quando occorre
01.02.01.102	Intervento: Rifacimento dei sigillanti <i>Rifacimento dei sigillanti e delle guarnizioni di tenuta a base siliconica.</i>	ogni 5 anni
01.02.01.105	Intervento: Trattamento protettivo <i>Ripristino dello strato protettivo mediante l'impiego di prodotti chimici che non vadano ad alterare le caratteristiche cromatiche degli elementi.</i>	ogni 5 anni
01.02.01.103	Intervento: Rimozione delle zone in fase di sfaldamento <i>Riprese delle zone sfaldate con trattamento dei ferri e successivo ripristino del copriferro con malte a base di resine.</i>	ogni 40 anni
01.02.02	Murature intonacate	
01.02.02.101	Intervento: Ripristino intonaco <i>Rimozione delle parti ammalorate e conseguente ripresa dell'intonaco.</i>	ogni 10 anni
01.02.03	Murature in mattoni	
01.02.03.102	Intervento: Pulizia <i>Pulizia della facciata mediante spazzolatura degli elementi.</i>	quando occorre
01.02.03.101	Intervento: Reintegro <i>Reintegro dei corsi di malta con materiali idonei all'impiego e listellatura degli stessi se necessario.</i>	ogni 15 anni
01.02.03.103	Intervento: Sostituzione <i>Sostituzione dei mattoni rotti, mancanti o comunque rovinati con elementi analoghi.</i>	ogni 40 anni

01.03 - Infissi esterni

Codice	Elementi Manutenibili / Interventi	Frequenza
01.03.01	Serramenti in alluminio	
	<i>onei.</i>	

01.03.01.103	Intervento: Pulizia frangisole <i>Pulizia e rimozione dello sporco e dei depositi superficiali con detergenti idonei.</i>	quando occorre
01.03.01.105	Intervento: Pulizia organi di movimentazione <i>Pulizia degli organi di movimentazione tramite detergenti comuni.</i>	quando occorre
01.03.01.108	Intervento: Pulizia telai persiane <i>Pulizia dei telai con detergenti non aggressivi.</i>	quando occorre
01.03.01.109	Intervento: Pulizia vetri <i>Pulizia e rimozione dello sporco e dei depositi superficiali con detergenti idonei.</i>	quando occorre
01.03.01.116	Intervento: Sostituzione cinghie avvolgibili <i>Sostituzione delle cinghie avvolgibili, verifica dei meccanismi di funzionamento quali rulli avvolgitori e lubrificazione degli snodi.</i>	quando occorre
01.03.01.117	Intervento: Sostituzione frangisole <i>Sostituzione dei frangisole impacchettabili con elementi analoghi.</i>	quando occorre
01.03.01.102	Intervento: Pulizia delle guide di scorrimento <i>Pulizia dei residui organici che possono compromettere la funzionalità delle guide di scorrimento.</i>	ogni 6 mesi
01.03.01.106	Intervento: Pulizia telai fissi <i>Pulizia dei residui organici che possono provocare l'otturazione delle asole, dei canali di drenaggio, dei fori, delle battute. Pulizia del telaio fisso con detergenti non aggressivi. In particolare per i profili elettrocolorati la pulizia va effettuata con prodotti sgrassanti ed olio di vaselina per la protezione superficiale; per i profili verniciati a forno, la pulizia dei profili va effettuata con paste abrasive con base di cere.</i>	ogni 6 mesi
01.03.01.110	Intervento: Registrazione maniglia <i>Registrazione e lubrificazione della maniglia, delle viti e degli accessori di manovra apertura-chiusura.</i>	ogni 6 mesi
01.03.01.104	Intervento: Pulizia guarnizioni di tenuta <i>Pulizia dei residui e depositi che ne possono pregiudicare il buon funzionamento con detergenti non aggressivi.</i>	ogni 12 mesi
01.03.01.107	Intervento: Pulizia telai mobili <i>Pulizia dei telai mobili con detergenti non aggressivi.</i>	ogni 12 mesi
01.03.01.115	Intervento: Ripristino ortogonalità telai mobili <i>Ripristino dell'ortogonalità delle ante e fissaggio dei cavallotti di unione dei profilati dell'anta.</i>	ogni 12 mesi
01.03.01.111	Intervento: Regolazione guarnizioni di tenuta <i>Regolazione e riposizionamento delle guarnizioni di tenuta.</i>	ogni 3 anni
01.03.01.112	Intervento: Regolazione organi di movimentazione <i>Regolazione delle cerniere e della perfetta chiusura dell'anta col telaio fisso. Riposizionamento tramite scorrimento nelle apposite sedi delle cerniere.</i>	ogni 3 anni
01.03.01.113	Intervento: Regolazione telai fissi <i>Regolazione di ortogonalità del telaio fisso tramite cacciavite sui blocchetti di regolazione e relativo fissaggio. La verifica dell'ortogonalità sarà effettuata mediante l'impiego di livella torica.</i>	ogni 3 anni
01.03.01.114	Intervento: Ripristino fissaggi telai fissi <i>Ripristino fissaggi dei telai al vano e al controtelaio al muro e riattivazione del fissaggio dei blocchetti di regolazione e fissaggio tramite cacciavite.</i>	ogni 3 anni
01.03.01.101	Intervento: Lubrificazione serrature e cerniere <i>Lubrificazione ed ingrassaggio delle serrature e cerniere con prodotti siliconici, verifica del corretto funzionamento.</i>	ogni 6 anni
01.03.01.118	Intervento: Sostituzione infisso <i>Sostituzione dell'infisso e del controtelaio mediante smontaggio e posa del nuovo serramento mediante l'impiego di tecniche di fissaggio, di regolazione e sigillature specifiche al tipo di infisso.</i>	ogni 30 anni
01.03.02	Serramenti in profilati di acciaio	
01.03.02.103	Intervento: Pulizia frangisole <i>Pulizia e rimozione dello sporco e dei depositi superficiali con detergenti idonei.</i>	quando occorre
01.03.02.105	Intervento: Pulizia organi di movimentazione <i>Pulizia degli organi di movimentazione tramite detergenti comuni.</i>	quando occorre
01.03.02.108	Intervento: Pulizia telai persiane	quando occorre

	<i>Pulizia dei telai con detergenti non aggressivi.</i>	
01.03.02.109	Intervento: Pulizia vetri <i>Pulizia e rimozione dello sporco e dei depositi superficiali con detergenti idonei.</i>	quando occorre
01.03.02.116	Intervento: Sostituzione cinghie avvolgibili <i>Sostituzione delle cinghie avvolgibili, verifica dei meccanismi di funzionamento quali rulli avvolgitori e lubrificazione degli snodi.</i>	quando occorre
01.03.02.117	Intervento: Sostituzione frangisole <i>Sostituzione dei frangisole impacchettabili con elementi analoghi.</i>	quando occorre
01.03.02.102	Intervento: Pulizia delle guide di scorrimento <i>Pulizia dei residui organici che possono compromettere la funzionalità delle guide di scorrimento.</i>	ogni 6 mesi
01.03.02.106	Intervento: Pulizia telai fissi <i>Pulizia dei residui organici che possono provocare l'otturazione delle asole, dei canali di drenaggio, dei fori, delle battute. Pulizia del telaio fisso con detergenti non aggressivi che possano deteriorare la vernice di protezione e facilitare la corrosione.</i>	ogni 6 mesi
01.03.02.110	Intervento: Registrazione maniglia <i>Registrazione e lubrificazione della maniglia, delle viti e degli accessori di manovra apertura-chiusura.</i>	ogni 6 mesi
01.03.02.104	Intervento: Pulizia guarnizioni di tenuta <i>Pulizia dei residui e depositi che ne possono pregiudicare il buon funzionamento con detergenti non aggressivi.</i>	ogni 12 mesi
01.03.02.107	Intervento: Pulizia telai mobili <i>Pulizia dei telai mobili con detergenti non aggressivi che possano deteriorare la vernice di protezione e facilitare la corrosione.</i>	ogni 12 mesi
01.03.02.115	Intervento: Ripristino ortogonalità telai mobili <i>Ripristino dell'ortogonalità delle ante e fissaggio dei cavallotti di unione dei profilati dell'anta.</i>	ogni 12 mesi
01.03.02.111	Intervento: Regolazione guarnizioni di tenuta <i>Regolazione e riposizionamento delle guarnizioni di tenuta.</i>	ogni 3 anni
01.03.02.112	Intervento: Regolazione organi di movimentazione <i>Regolazione delle cerniere e della perfetta chiusura dell'anta col telaio fisso. Riposizionamento tramite scorrimento nelle apposite sedi delle cerniere.</i>	ogni 3 anni
01.03.02.113	Intervento: Regolazione telai fissi <i>Regolazione di ortogonalità del telaio fisso tramite cacciavite sui blocchetti di regolazione e relativo fissaggio. La verifica dell'ortogonalità sarà effettuata mediante l'impiego di livella torica.</i>	ogni 3 anni
01.03.02.114	Intervento: Ripristino fissaggi telai fissi <i>Ripristino fissaggi dei telai al vano e al controtelaio al muro e riattivazione del fissaggio dei blocchetti di regolazione e fissaggio tramite cacciavite.</i>	ogni 3 anni
01.03.02.101	Intervento: Lubrificazione serrature e cerniere <i>Lubrificazione ed ingrassaggio delle serrature e cerniere con prodotti siliconici, verifica del corretto funzionamento.</i>	ogni 6 anni
01.03.02.118	Intervento: Sostituzione infisso <i>Sostituzione dell'infisso e del controtelaio mediante smontaggio e posa del nuovo serramento mediante l'impiego di tecniche di fissaggio, di regolazione e sigillature specifiche al tipo di infisso.</i>	ogni 30 anni

01.04 - Pareti interne

Codice	Elementi Manutenibili / Interventi	Frequenza
01.04.01	Tramezzi in laterizio	
01.04.01.101	Intervento: Pulizia <i>Pulizia delle superfici e rimozione di sporcizia e macchie mediante ritocchi di pittura e/o ripristino dei rivestimenti.</i>	quando occorre
01.04.01.102	Intervento: Riparazione <i>Riparazione di eventuali fessurazioni o crepe mediante la chiusura delle stesse con malta. Riparazione e rifacimento dei rivestimenti.</i>	quando occorre

01.05 - Rivestimenti interni

Codice	Elementi Manutenibili / Interventi	Frequenza
01.05.01	Intonaco	
01.05.01.101	Intervento: Pulizia delle superfici <i>Pulizia delle superfici mediante lavaggio ad acqua e detergenti adatti al tipo di intonaco. Rimozioni di macchie, o depositi superficiali mediante spazzolatura o mezzi meccanici.</i>	quando occorre
01.05.01.102	Intervento: Sostituzione delle parti più soggette ad usura <i>Sostituzione delle parti più soggette ad usura o altre forme di degrado mediante l'asportazione delle aree più degradate, pulizia delle parti sottostanti mediante spazzolatura e preparazione della base di sottofondo previo lavaggio. Ripresa dell'area con materiali adeguati e/o comunque simili all'intonaco originario ponendo particolare attenzione a non alterare l'aspetto visivo cromatico delle superfici.</i>	quando occorre
01.05.02	Rivestimenti e prodotti ceramici	
01.05.02.101	Intervento: Pulizia delle superfici <i>Pulizia e rimozione dello sporco superficiale mediante lavaggio, ed eventualmente spazzolatura, degli elementi con detergenti adatti al tipo di rivestimento.</i>	quando occorre
01.05.02.102	Intervento: Pulizia e reintegro giunti <i>Pulizia dei giunti mediante spazzolatura manuale. Reintegro dei giunti degradati mediante nuova listellatura.</i>	quando occorre
01.05.02.103	Intervento: Sostituzione degli elementi degradati <i>Sostituzione degli elementi usurati, rotti, sollevati o scollati con altri analoghi previa preparazione del sottostante piano di posa. Reintegro dei giunti degradati mediante nuova listellatura. Ripristino delle sigillature deteriorate mediante rimozione delle vecchie e sostituzione con sigillanti idonei.</i>	quando occorre
01.05.03	Tinteggiature e decorazioni	
01.05.03.101	Intervento: Ritinteggiatura coloritura <i>Ritinteggiature delle superfici con nuove pitture previa carteggiatura e sverniciatura, stuccatura dei paramenti e preparazione del fondo mediante applicazione, se necessario, di prevernici fissanti. Le modalità di ritinteggiatura, i prodotti, le attrezzature variano comunque in funzione delle superfici e dei materiali costituenti.</i>	quando occorre
01.05.03.102	Intervento: Sostituzione degli elementi decorativi degradati <i>Sostituzione degli elementi decorativi usurati o rotti con altri analoghi o se non possibile riparazione dei medesimi con tecniche appropriate tali da non alterare gli aspetti geometrici-cromatici delle superfici di facciata. Sostituzione e verifica dei relativi ancoraggi.</i>	quando occorre

01.06 - Infissi interni

Codice	Elementi Manutenibili / Interventi	Frequenza
01.06.01	Porte	
01.06.01.102	Intervento: Pulizia ante <i>Pulizia delle ante con prodotti detergenti non aggressivi idonei al tipo di materiale.</i>	quando occorre
01.06.01.104	Intervento: Pulizia organi di movimentazione <i>Pulizia degli organi di movimentazione tramite detergenti comuni.</i>	quando occorre
01.06.01.106	Intervento: Pulizia vetri <i>Pulizia e rimozione dello sporco e dei depositi superficiali con detergenti idonei.</i>	quando occorre
01.06.01.101	Intervento: Lubrificazione serrature, cerniere <i>Lubrificazione ed ingrassaggio delle serrature e cerniere con prodotti siliconici, verifica del corretto funzionamento.</i>	ogni 6 mesi
01.06.01.103	Intervento: Pulizia delle guide di scorrimento <i>Pulizia dei residui organici che possono compromettere la funzionalità delle guide di scorrimento.</i>	ogni 6 mesi
01.06.01.105	Intervento: Pulizia telai <i>Pulizia del telaio con prodotti detergenti non aggressivi idonei al tipo di materiale.</i>	ogni 6 mesi
01.06.01.107	Intervento: Registrazione maniglia <i>Registrazione e lubrificazione della maniglia, delle viti e degli accessori di manovra apertura-chiusura.</i>	ogni 6 mesi

01.06.01.108	Intervento: Regolazione controtelai <i>Regolazione del fissaggio dei controtelai alle pareti.</i>	ogni 12 mesi
01.06.01.110	Intervento: Regolazione telai <i>Regolazione del fissaggio dei telai ai controtelai.</i>	ogni 12 mesi
01.06.01.109	Intervento: Ripristino protezione verniciatura parti in legno <i>Ripristino della protezione di verniciatura previa asportazione del vecchio strato per mezzo di carte abrasive leggere ed otturazione con stucco per legno di eventuali fessurazioni. Applicazione di uno strato impregnante e rinnovo, a pennello, dello strato protettivo con l'impiego di prodotti idonei al tipo di legno.</i>	ogni 2 anni
01.06.02	Porte antintrusione	
01.06.02.103	Intervento: Pulizia ante <i>Pulizia delle ante con prodotti detergenti non aggressivi idonei al tipo di materiale.</i>	quando occorre
01.06.02.104	Intervento: Pulizia organi di movimentazione <i>Pulizia degli organi di movimentazione tramite detergenti comuni.</i>	quando occorre
01.06.02.101	Intervento: Lubrificazione serrature, cerniere <i>Lubrificazione ed ingrassaggio delle serrature e cerniere con prodotti siliconici, verifica del corretto funzionamento.</i>	ogni 6 mesi
01.06.02.102	Intervento: Prova sistemi antifurto <i>Prova, anche con strumentazione e test, degli automatismi di apertura-chiusura rispetto ai sistemi di antifurto (qualora fossero previsti).</i>	ogni 6 mesi
01.06.02.105	Intervento: Pulizia telai <i>Pulizia del telaio con prodotti detergenti non aggressivi idonei al tipo di materiale.</i>	ogni 6 mesi
01.06.02.106	Intervento: Registrazione maniglia <i>Registrazione e lubrificazione della maniglia, delle viti e degli accessori di manovra apertura-chiusura.</i>	ogni 6 mesi
01.06.02.107	Intervento: Regolazione controtelai <i>Regolazione del fissaggio dei controtelai alle pareti.</i>	ogni 12 mesi
01.06.02.109	Intervento: Regolazione telai <i>Regolazione del fissaggio dei telai ai controtelai.</i>	ogni 12 mesi
01.06.02.108	Intervento: Ripristino protezione verniciatura parti in legno <i>Ripristino della protezione di verniciatura previa asportazione del vecchio strato per mezzo di carte abrasive leggere ed otturazione con stucco per legno di eventuali fessurazioni. Applicazione di uno strato impregnante e rinnovo, a pennello, dello strato protettivo con l'impiego di prodotti idonei al tipo di legno.</i>	ogni 2 anni
01.06.03	Porte antipanico	
01.06.03.102	Intervento: Pulizia ante <i>Pulizia delle ante con prodotti detergenti non aggressivi idonei al tipo di materiale.</i>	quando occorre
01.06.03.103	Intervento: Pulizia organi di movimentazione <i>Pulizia degli organi di movimentazione tramite detergenti comuni.</i>	quando occorre
01.06.03.105	Intervento: Pulizia vetri <i>Pulizia e rimozione dello sporco e dei depositi superficiali con detergenti idonei.</i>	quando occorre
01.06.03.109	Intervento: Rimozione ostacoli spazi <i>Rimozione di eventuali ostacoli in prossimità degli spazi interessati dalle porte antipanico o in prossimità di esse.</i>	quando occorre
01.06.03.101	Intervento: Lubrificazione serrature, cerniere <i>Lubrificazione ed ingrassaggio delle serrature e cerniere con prodotti siliconici, verifica del corretto funzionamento.</i>	ogni 6 mesi
01.06.03.104	Intervento: Pulizia telai <i>Pulizia del telaio con prodotti detergenti non aggressivi idonei al tipo di materiale.</i>	ogni 6 mesi
01.06.03.106	Intervento: Registrazione maniglione <i>Registrazione maniglione antipanico e lubrificazione degli accessori di manovra apertura-chiusura.</i>	ogni 6 mesi
01.06.03.110	Intervento: Verifica funzionamento <i>Verifica del corretto funzionamento di apertura-chiusura mediante prova manuale.</i>	ogni 6 mesi

01.06.03.107	Intervento: Regolazione controtelai <i>Regolazione del fissaggio dei controtelai alle pareti.</i>	ogni 12 mesi
01.06.03.108	Intervento: Regolazione telai <i>Regolazione del fissaggio dei telai ai controtelai.</i>	ogni 12 mesi
01.06.04	Porte tagliafuoco	
01.06.04.102	Intervento: Pulizia ante <i>Pulizia delle ante con prodotti detergenti non aggressivi idonei al tipo di materiale.</i>	quando occorre
01.06.04.103	Intervento: Pulizia organi di movimentazione <i>Pulizia degli organi di movimentazione tramite detergenti comuni.</i>	quando occorre
01.06.04.105	Intervento: Pulizia vetri <i>Pulizia e rimozione dello sporco e dei depositi superficiali con detergenti idonei.</i>	quando occorre
01.06.04.101	Intervento: Lubrificazione serrature, cerniere <i>Lubrificazione ed ingrassaggio delle serrature e cerniere con prodotti siliconici, verifica del corretto funzionamento.</i>	ogni 6 mesi
01.06.04.104	Intervento: Pulizia telai <i>Pulizia del telaio con prodotti detergenti non aggressivi idonei al tipo di materiale.</i>	ogni 6 mesi
01.06.04.106	Intervento: Registrazione maniglione <i>Registrazione maniglione antipanico e lubrificazione degli accessori di manovra apertura-chiusura.</i>	ogni 6 mesi
01.06.04.110	Intervento: Verifica funzionamento <i>Verifica del corretto funzionamento di apertura-chiusura mediante prova manuale.</i>	ogni 6 mesi
01.06.04.107	Intervento: Regolazione controtelai <i>Regolazione del fissaggio dei controtelai alle pareti.</i>	ogni 12 mesi
01.06.04.108	Intervento: Regolazione telai <i>Regolazione del fissaggio dei telai ai controtelai.</i>	ogni 12 mesi
01.06.04.109	Intervento: Rimozione ostacoli <i>Rimozione di eventuali ostacoli in prossimità degli spazi interessati dalle porte antipanico o in prossimità di esse.</i>	ogni 2 anni
01.06.05	Sovrapporta	
01.06.05.102	Intervento: Pulizia organi di movimentazione <i>Pulizia degli organi di movimentazione tramite detergenti comuni.</i>	quando occorre
01.06.05.104	Intervento: Pulizia vetri <i>Pulizia e rimozione dello sporco e dei depositi superficiali con detergenti idonei.</i>	quando occorre
01.06.05.101	Intervento: Pulizia delle guide di scorrimento <i>Pulizia dei residui organici che possono compromettere la funzionalità delle guide di scorrimento.</i>	ogni 6 mesi
01.06.05.103	Intervento: Pulizia telai <i>Pulizia del telaio con prodotti detergenti non aggressivi idonei al tipo di materiale.</i>	ogni 6 mesi
01.06.05.105	Intervento: Ripristino protezione verniciatura parti in legno <i>Ripristino della protezione di verniciatura previa asportazione del vecchio strato per mezzo di carte abrasive leggere ed otturazione con stucco per legno di eventuali fessurazioni. Applicazione di uno strato impregnante e rinnovo, a pennello, dello strato protettivo con l'impiego di prodotti idonei al tipo di legno.</i>	ogni 2 anni
01.06.06	Telai vetrati	
01.06.06.102	Intervento: Pulizia vetri <i>Pulizia e rimozione dello sporco e dei depositi superficiali con detergenti idonei.</i>	quando occorre
01.06.06.101	Intervento: Pulizia telai <i>Pulizia del telaio con prodotti detergenti non aggressivi idonei al tipo di materiale.</i>	ogni 6 mesi
01.06.06.103	Intervento: Ripristino protezione verniciatura parti in legno <i>Ripristino della protezione di verniciatura previa asportazione del vecchio strato per mezzo di carte abrasive leggere ed otturazione con stucco per legno di eventuali fessurazioni. Applicazione di uno strato impregnante e rinnovo, a pennello, dello strato protettivo con l'impiego di prodotti idonei al tipo di legno.</i>	ogni 2 anni

01.07 - Solai

Codice	Elementi Manutenibili / Interventi	Frequenza
01.07.01	Solai in c.a. e laterizio	
01.07.01.101	Intervento: Consolidamento solaio <i>Consolidamento del solaio in seguito ad eventi straordinari (dissesti, cedimenti) o a cambiamenti architettonici di destinazione o dei sovraccarichi.</i>	quando occorre
01.07.01.102	Intervento: Ripresa puntuale fessurazioni <i>Ripresa puntuale delle fessurazioni e rigonfiamenti localizzati nei rivestimenti.</i>	quando occorre
01.07.01.103	Intervento: Ritinteggiatura del soffitto <i>Ritinteggiature delle superfici del soffitto con nuove pitture previa carteggiatura e sverniciatura, stuccatura di eventuali microfessurazione e/o imperfezioni e preparazione del fondo mediante applicazione, se necessario, di prevernici fissanti. Le modalità di ritinteggiatura, i prodotti, le attrezzature variano comunque in funzione delle superfici e dei materiali costituenti.</i>	quando occorre
01.07.01.104	Intervento: Sostituzione della barriera al vapore <i>Sostituzione della barriera al vapore.</i>	quando occorre
01.07.01.105	Intervento: Sostituzione della coibentazione <i>Sostituzione della coibentazione.</i>	quando occorre
01.07.02	Solai misti in parte prefabbricati	
01.07.02.101	Intervento: Consolidamento solaio <i>Consolidamento del solaio in seguito ad eventi straordinari (dissesti, cedimenti) o a cambiamenti architettonici di destinazione o dei sovraccarichi.</i>	quando occorre
01.07.02.102	Intervento: Ripresa puntuale fessurazioni <i>Ripresa puntuale delle fessurazioni e rigonfiamenti localizzati nei rivestimenti.</i>	quando occorre
01.07.02.103	Intervento: Ritinteggiatura del soffitto <i>Ritinteggiature delle superfici del soffitto con nuove pitture previa carteggiatura e sverniciatura, stuccatura di eventuali microfessurazione e/o imperfezioni e preparazione del fondo mediante applicazione, se necessario, di prevernici fissanti. Le modalità di ritinteggiatura, i prodotti, le attrezzature variano comunque in funzione delle superfici e dei materiali costituenti.</i>	quando occorre
01.07.02.104	Intervento: Sostituzione della barriera al vapore <i>Sostituzione della barriera al vapore</i>	quando occorre
01.07.02.105	Intervento: Sostituzione della coibentazione <i>Sostituzione della coibentazione.</i>	quando occorre

01.08 - Pavimentazioni esterne

Codice	Elementi Manutenibili / Interventi	Frequenza
01.08.01	Rivestimenti cementizi-bituminosi	
01.08.01.103	Intervento: Sostituzione degli elementi degradati <i>Sostituzione di elementi, lastre, listelli di cornice o accessori usurati o rotti con altri analoghi.</i>	quando occorre
01.08.01.101	Intervento: Pulizia delle superfici <i>Pulizia e rimozione dello sporco superficiale mediante spazzolatura manuale degli elementi o con tecniche di rimozione dei depositi, adatte al tipo di rivestimento, e con detersivi appropriati.</i>	ogni 5 anni
01.08.01.102	Intervento: Ripristino degli strati protettivi <i>Ripristino degli strati protettivi, previa accurata pulizia delle superfici, con soluzioni chimiche appropriate antimacchia, qualora il tipo di elemento lo preveda, che non alterino le caratteristiche fisico-chimiche del materiale ed in particolare di quelle visive cromatiche.</i>	ogni 5 anni

01.09 - Pavimentazioni interne

Codice	Elementi Manutenibili / Interventi	Frequenza
--------	------------------------------------	-----------

01.09.01	Rivestimenti ceramici	
01.09.01.101	Intervento: Pulizia delle superfici <i>Pulizia e rimozione dello sporco superficiale mediante lavaggio, ed eventualmente spazzolatura, degli elementi con detergenti adatti al tipo di rivestimento.</i>	quando occorre
01.09.01.102	Intervento: Pulizia e reintegro giunti <i>Pulizia dei giunti mediante spazzolatura manuale. Reintegro dei giunti degradati mediante nuova listellatura.</i>	quando occorre
01.09.01.103	Intervento: Sostituzione degli elementi degradati <i>Sostituzione degli elementi usurati, rotti, sollevati o scollati con altri analoghi previa preparazione del sottostante piano di posa. Reintegro dei giunti degradati mediante nuova listellatura.</i>	quando occorre
01.09.02	Rivestimenti resilienti	
01.09.02.101	Intervento: Pulizia delle superfici <i>Pulizia delle parti superficiali, rimozione di macchie, depositi e sporco mediante spazzolatura e lavaggio con acqua e soluzioni adatte al tipo di rivestimento.</i>	quando occorre
01.09.02.102	Intervento: Ripristino degli strati protettivi <i>Ripristino degli strati protettivi, previa accurata pulizia delle superfici, con soluzioni chimiche appropriate che non alterino le caratteristiche fisico-chimiche del materiale ed in particolare di quelle visive cromatiche.</i>	quando occorre
01.09.02.103	Intervento: Sostituzione degli elementi degradati <i>Sostituzione degli elementi usurati o rotti con altri analoghi previa rimozione delle parti deteriorate e relativa preparazione del fondo.</i>	quando occorre

01.10 - Scale e rampe

Codice	Elementi Manutenibili / Interventi	Frequenza
01.10.01	Strutture in c.a.	
01.10.01.101	Intervento: Ripresa coloritura <i>Ritinteggiature delle parti previa rimozione delle parti deteriorate mediante preparazione del fondo. Le modalità di ritinteggiatura, i prodotti, le attrezzature variano comunque in funzione delle superfici e dei materiali costituenti.</i>	quando occorre
01.10.01.102	Intervento: Ripristino puntuale pedate e alzate <i>Ripristino e/o sostituzione degli elementi rotti delle pedate e delle alzate con elementi analoghi.</i>	quando occorre
01.10.01.103	Intervento: Ripristino stabilità corrimano e balaustre <i>Ripristino e/o sostituzione degli elementi di connessione dei corrimano e delle balaustre e verifica del corretto serraggio degli stessi e sostituzioni di eventuali parti mancanti. Riparazione della protezione antiruggine degli elementi metallici mediante rimozione della ruggine ed applicazione di vernici protettive. Riparazione di eventuali corrosioni o fessurazioni mediante saldature in loco con elementi di raccordo.</i>	quando occorre
01.10.01.104	Intervento: Sostituzione degli elementi degradati <i>Sostituzione degli elementi usurati o rotti con altri analoghi. Sostituzione e verifica dei relativi ancoraggi.</i>	quando occorre
01.10.01.105	Intervento: Ripristino serraggi bulloni e connessioni metalliche <i>Ripristino e/o sostituzione degli elementi di connessione e verifica del corretto serraggio degli stessi e sostituzioni di quelli mancanti. Riparazione della protezione antiruggine degli elementi metallici mediante rimozione della ruggine ed applicazione di vernici protettive. Riparazione di eventuali corrosioni o fessurazioni mediante saldature in loco con elementi di raccordo.</i>	ogni 2 anni

01.11 - Impianto di distribuzione acqua fredda e calda

Codice	Elementi Manutenibili / Interventi	Frequenza
01.11.01	Apparecchi sanitari e rubinetteria	
01.11.01.101	Intervento: Disostruzione degli scarichi <i>Disostruzione meccanica degli scarichi senza rimozione degli apparecchi, mediante lo smontaggio dei sifoni, l'uso di aria in pressione o sonde flessibili.</i>	quando occorre
01.11.01.102	Intervento: Rimozione calcare <i>Rimozione di eventuale calcare sugli apparecchi sanitari con l'utilizzo di prodotti chimici.</i>	ogni 6 mesi
01.11.02	Cassette di scarico a zaino	

01.11.02.102	Intervento: Ripristino ancoraggio <i>Ripristinare l'ancoraggio delle cassette con eventuale sigillatura con silicone.</i>	quando occorre
01.11.02.101	Intervento: Rimozione calcare <i>Rimozione del calcare eventualmente depositato sugli apparecchi sanitari, mediante l'utilizzazione di prodotti chimici.</i>	ogni 6 mesi
01.11.02.103	Intervento: Sostituzione cassette <i>Effettuare la sostituzione delle cassette di scarico quando sono lesionate, rotte o macchiate.</i>	ogni 30 anni
01.11.03	Lavamani sospesi	
01.11.03.101	Intervento: Disostruzione degli scarichi <i>Disostruzione meccanica degli scarichi senza rimozione degli apparecchi, mediante lo smontaggio dei sifoni, l'uso di aria in pressione o sonde flessibili.</i>	quando occorre
01.11.03.103	Intervento: Ripristino ancoraggio <i>Ripristinare l'ancoraggio dei lavamani alla parete ed eventuale sigillatura con silicone.</i>	quando occorre
01.11.03.102	Intervento: Rimozione calcare <i>Rimozione del calcare eventualmente depositato sugli apparecchi sanitari, mediante l'utilizzazione di prodotti chimici.</i>	ogni 6 mesi
01.11.03.104	Intervento: Sostituzione lavamani <i>Effettuare la sostituzione dei lavamani quando sono lesionati, rotti o macchiati.</i>	ogni 30 anni
01.11.04	Piatto doccia	
01.11.04.102	Intervento: Sigillatura <i>Eseguire una sigillatura con silicone dei bordi dei piatti doccia per evitare perdite di fluido.</i>	quando occorre
01.11.04.101	Intervento: Rimozione calcare <i>Rimozione del calcare eventualmente depositato sugli apparecchi sanitari, mediante l'utilizzazione di prodotti chimici.</i>	ogni mese
01.11.04.103	Intervento: Sostituzione piatto doccia <i>Effettuare la sostituzione dei piatti doccia quando sono lesionati, rotti o macchiati.</i>	ogni 30 anni
01.11.05	Scaldacqua elettrici ad accumulo	
01.11.05.101	Intervento: Ripristino coibentazione <i>Effettuare il ripristino della coibentazione dello scaldacqua.</i>	ogni 10 anni
01.11.05.102	Intervento: Sostituzione scaldacqua <i>Sostituire lo scaldacqua secondo le specifiche indicate dai produttori.</i>	ogni 15 anni
01.11.06	Tubazioni multistrato	
01.11.06.101	Intervento: Pulizia <i>Pulizia o eventuale sostituzione dei filtri dell'impianto.</i>	ogni 6 mesi
01.11.07	Tubi in acciaio zincato	
01.11.07.102	Intervento: Pulizia otturatore <i>Pulizia o eventuale sostituzione dell'otturatore nel caso si verifichi il passaggio del fluido ad otturatore chiuso.</i>	quando occorre
01.11.07.101	Intervento: Pulizia <i>Pulizia o eventuale sostituzione dei filtri dell'impianto.</i>	ogni 6 mesi
01.11.08	Vasi igienici a pavimento	
01.11.08.101	Intervento: Disostruzione degli scarichi <i>Disostruzione meccanica degli scarichi senza rimozione degli apparecchi, mediante lo smontaggio dei sifoni, l'uso di aria in pressione o sonde flessibili.</i>	quando occorre
01.11.08.102	Intervento: Sostituzione vasi <i>Effettuare la sostituzione dei vasi rotti, macchiati o gravemente danneggiati.</i>	ogni 30 anni
01.11.09	Vasi igienici a sedile	
01.11.09.101	Intervento: Disostruzione degli scarichi <i>Disostruzione meccanica degli scarichi senza rimozione degli apparecchi, mediante lo smontaggio dei sifoni, l'uso</i>	quando occorre

01.11.09.102	<i>di aria in pressione o sonde flessibili.</i> Intervento: Rimozione calcare <i>Rimozione del calcare eventualmente depositato sugli apparecchi sanitari, mediante l'utilizzazione di prodotti chimici.</i>	ogni 6 mesi
01.11.09.103	Intervento: Sostituzione vasi <i>Effettuare la sostituzione dei vasi rotti, macchiati o gravemente danneggiati.</i>	ogni 30 anni
01.11.10	Ventilatori d'estrazione	
01.11.10.104	Intervento: Sostituzione cinghie <i>Effettuare la sostituzione delle cinghie quando usurate.</i>	quando occorre
01.11.10.101	Intervento: Ingrassaggio <i>Effettuare una lubrificazione delle parti soggette ad usura quali motori e cuscinetti.</i>	ogni 3 mesi
01.11.10.102	Intervento: Pulizia <i>Eseguire la pulizia completa dei componenti i motori quali albero, elica.</i>	ogni 3 mesi
01.11.10.103	Intervento: Sostituzione <i>Sostituire il ventilatore quando usurato.</i>	ogni 30 anni

01.12 - Impianto fognario e di depurazione

Codice	Elementi Manutenibili / Interventi	Frequenza
01.12.01	Tubazioni in polietilene	
01.12.01.101	Intervento: Pulizia <i>Eseguire una pulizia dei sedimenti formati e che provocano ostruzioni diminuendo la capacità di trasporto dei fluidi.</i>	ogni 6 mesi

01.13 - Impianto di sicurezza e antincendio

Codice	Elementi Manutenibili / Interventi	Frequenza
01.13.01	Apparecchiatura di alimentazione	
01.13.01.101	Intervento: Registrazione connessioni <i>Registrazione e regolare tutte i morsetti delle connessioni e/o dei fissaggi</i>	ogni 12 mesi
01.13.02	Cassetta a rottura del vetro	
01.13.02.101	Intervento: Registrazione <i>Registrazione le viti di serraggio dopo la rottura del vetro con la sostituzione del vetro danneggiato.</i>	quando occorre
01.13.02.102	Intervento: Sostituzione cassette <i>Sostituire le cassette deteriorate</i>	ogni 15 anni
01.13.03	Centrale di controllo e segnalazione	
01.13.03.102	Intervento: Sostituzione batteria <i>Sostituire la batteria di alimentazione ausiliaria quando occorre preferibilmente ogni 6 mesi.</i>	ogni 6 mesi
01.13.03.101	Intervento: Registrazione connessioni <i>Registrazione e regolare tutte i morsetti delle connessioni e/o dei fissaggi.</i>	ogni 12 mesi
01.13.04	Estintori a polvere	
01.13.04.101	Intervento: Ricarica dell'agente estinguente <i>Ricaricare l'estintore e montarlo in perfetto stato di efficienza.</i>	ogni 36 mesi
01.13.04.102	Intervento: Revisione dell'estintore <i>Revisione dell'estintore secondo le scadenze massime indicate dalla norma e secondo il tipo di agente estinguente utilizzato.</i>	ogni 36 mesi
01.13.05	Estintori carrellati ad anidride carbonica	
01.13.05.104	Intervento: Verniciatura carrelli	quando occorre

	<i>Effettuare una verniciatura con vernici idonee.</i>	
01.13.05.101	Intervento: Lubrificazione carrelli <i>Eseguire la lubrificazione dei carrelli per evitare problemi durante l'utilizzo dell'estintore.</i>	ogni 3 mesi
01.13.05.102	Intervento: Ricarica dell'agente estinguente <i>Ricaricare l'estintore e montarlo in perfetto stato di efficienza.</i>	ogni 60 mesi
01.13.05.103	Intervento: Revisione dell'estintore <i>Revisione dell'estintore secondo le scadenze massime indicate dalla norma e secondo il tipo di agente estinguente utilizzato.</i>	ogni 60 mesi
01.13.06	Idranti	
01.13.06.101	Intervento: Prova di tenuta <i>Verificare la tenuta alla pressione di esercizio degli idranti.</i>	ogni 2 mesi
01.13.06.102	Intervento: Sostituzione idranti <i>Sostituzione degli idranti quando si verificano difetti di tenuta che non consentono il corretto funzionamento.</i>	ogni 6 mesi
01.13.07	Rivelatori di fumo	
01.13.07.101	Intervento: Regolazione delle apparecchiature dei rivelatori <i>Regolare le soglie di assorbimento e delle tensioni del ricevente e dell'emittente.</i>	ogni 6 mesi
01.13.07.102	Intervento: Sostituzione dei rivelatori <i>Sostituire i rivelatori quando deteriorati o quando non in grado di svolgere la propria funzione.</i>	ogni 10 anni
01.13.08	Rivelatori di gas	
01.13.08.101	Intervento: Pulizia rivelatori <i>Eseguire la pulizia dei rivelatori secondo le indicazioni fornite dal produttore o quando è attivo il segnale di allarme dalla centrale.</i>	ogni 6 mesi
01.13.08.102	Intervento: Prova dei rivelatori <i>Effettuare una prova di funzionamento dei rivelatori di gas utilizzando gas di prova.</i>	ogni 6 mesi
01.13.09	Tubazioni in acciaio zincato	
01.13.09.102	Intervento: Pulizia otturatore <i>Effettuare la pulizia ed eventualmente sostituire l'otturatore nel caso si verifichi il passaggio del fluido ad otturatore chiuso.</i>	quando occorre
01.13.09.101	Intervento: Pulizia <i>Effettuare la pulizia ed eventualmente sostituire i filtri dell'impianto.</i>	ogni 6 mesi

INDICE

01 Manutenzione Straordinaria per l'ottenimento del C. P. I. nei seguenti edifici Scolastici (gruppo 8):	pag.	2
01.01	Strutture in sottosuolo	2
01.01.01	Strutture di contenimento	2
01.01.02	Strutture di fondazione	2
01.02	Pareti esterne	2
01.02.01	Murature di elementi prefabbricati	2
01.02.02	Murature intonacate	2
01.02.03	Murature in mattoni	2
01.03	Infissi esterni	2
01.03.01	Serramenti in alluminio	2
01.03.02	Serramenti in profilati di acciaio	3
01.04	Pareti interne	4
01.04.01	Tramezzi in laterizio	4
01.05	Rivestimenti interni	5
01.05.01	Intonaco	5
01.05.02	Rivestimenti e prodotti ceramici	5
01.05.03	Tinteggiature e decorazioni	5
01.06	Infissi interni	5
01.06.01	Porte	5
01.06.02	Porte antintrusione	6
01.06.03	Porte antipanico	6
01.06.04	Porte tagliafuoco	7
01.06.05	Sovrapporta	7
01.06.06	Telai vetrati	7
01.07	Solai	8
01.07.01	Solai in c.a. e laterizio	8
01.07.02	Solai misti in parte prefabbricati	8
01.08	Pavimentazioni esterne	8
01.08.01	Rivestimenti cementizi-bituminosi	8
01.09	Pavimentazioni interne	8
01.09.01	Rivestimenti ceramici	9
01.09.02	Rivestimenti resilienti	9
01.10	Scale e rampe	9
01.10.01	Strutture in c.a.	9
01.11	Impianto di distribuzione acqua fredda e calda	9
01.11.01	Apparecchi sanitari e rubinetteria	9
01.11.02	Cassette di scarico a zaino	9
01.11.03	Lavamani sospesi	10
01.11.04	Piatto doccia	10
01.11.05	Scaldacqua elettrici ad accumulo	10
01.11.06	Tubazioni multistrato	10
01.11.07	Tubi in acciaio zincato	10
01.11.08	Vasi igienici a pavimento	10
01.11.09	Vasi igienici a sedile	10
01.11.10	Ventilatori d'estrazione	11
01.12	Impianto fognario e di depurazione	11
01.12.01	Tubazioni in polietilene	11
01.13	Impianto di sicurezza e antincendio	11
01.13.01	Apparecchiatura di alimentazione	11
01.13.02	Cassetta a rottura del vetro	11
01.13.03	Centrale di controllo e segnalazione	11
01.13.04	Estintori a polvere	11

01.13.05	Estintori carrellati ad anidride carbonica	11
01.13.06	Idranti	12
01.13.07	Rivelatori di fumo	12
01.13.08	Rivelatori di gas	12
01.13.09	Tubazioni in acciaio zincato	12

IL TECNICO
Arch. Biase FUSCO