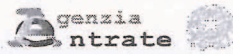


MODELLO 730/2013 redditi 2012

Mod. N. **1**

dichiarazione semplificata dei contribuenti che si avvalgono dell'assistenza fiscale



Gli importi devono essere indicati in unità di Euro

CONTRIBUENTE	Dichiarante <input checked="" type="checkbox"/>	Coniuge dichiarante <input type="checkbox"/>	Dichiarazione congiunta <input type="checkbox"/>	Situazioni particolari <input type="checkbox"/>	Rappresentante o tutore <input type="checkbox"/>
CODICE FISCALE DEL CONTRIBUENTE (obbligatorio)		Soggetto fiscalmente a carico di altri	730 integrativo (vedere istruzioni)	CODICE FISCALE DEL RAPPRESENTANTE O TUTORE	
MSTMHL87C05L219Q					

DATI DEL CONTRIBUENTE

COGNOME (per le donne indicare il cognome da nubile) **MASTROGIACOMO** NOME **MICHELE** SESSO (M o F) **M**

DATA DI NASCITA: GIORNO **05** MESE **03** ANNO **1987** COMUNE (o Stato estero) DI NASCITA **TORINO** PROVINCIA (sigla) **TO**

STATO CIVILE (barrare la relativa casella): CELIBE/NUBILE CONIUGATO/A VEDOVO/A SEPARATO/A DIVORZIATO/A TUTELATO/A MINORE

RESIDENZA ANAGRAFICA

COMUNE **TORINO (L219)** PROVINCIA (sigla) **TO** C.A.P. **10137**

TIPOLOGIA (Via, piazza, ecc.) **VIA** INDIRIZZO **TEMPIO PAUSANIA** NUM. CIVICO **13 BIS**

FRAZIONE _____ DATA DELLA VARIAZIONE: GIORNO _____ MESE _____ ANNO _____ Dichiarazione presentata per la prima volta

TELEFONO E POSTA ELETTRONICA

TELEFONO: PREFISSO _____ NUMERO _____ CELLULARE _____ INDIRIZZO DI POSTA ELETTRONICA _____

DOMICILIO FISCALE AL 01/01/2012: COMUNE **TORINO (L219)** PROVINCIA (sigla) **TO**

DOMICILIO FISCALE AL 31/12/2012: COMUNE _____ PROVINCIA (sigla) _____

DOMICILIO FISCALE AL 01/01/2013: COMUNE _____ PROVINCIA (sigla) _____

FAMILIARI A CARICO Numero figli residenti all'estero a carico del contribuente _____

	1	2	3	4	5	6	7	8
	CODICE FISCALE (Il codice del coniuge va indicato anche se non fiscalmente a carico)			MESI A CARICO	MINORE DI 3 ANNI	%	DETRAZIONE 100% AFFIDAMENTO FIGLI	
1	<input checked="" type="checkbox"/> C CONIUGE							
2	<input checked="" type="checkbox"/> F1 PRIMO FIGLIO	<input checked="" type="checkbox"/> D						
3	<input type="checkbox"/> F	<input type="checkbox"/> A	<input type="checkbox"/> D					
4	<input type="checkbox"/> F	<input type="checkbox"/> A	<input type="checkbox"/> D					
5	<input type="checkbox"/> F	<input type="checkbox"/> A	<input type="checkbox"/> D					

DATI DEL SOSTITUTO D'IMPOSTA CHE EFFETTUERA IL CONGUAGLIO (in caso di dichiarazione congiunta indicare i dati solo nel modello del dichiarante)

COGNOME e NOME o DENOMINAZIONE **ENGIM PIEMONTE SEDE DI TORINO** CODICE FISCALE **97691050013** COMUNE **TORINO (L219)**

PROV. **TO** TIPOLOGIA (Via, piazza, ecc.) **CORSO** INDIRIZZO **PALESTRO** NUM. CIVICO **14** C.A.P. **10122**

FRAZIONE **TORINO** NUMERO DI TELEFONO/FAX **0112304301 0112304320** INDIRIZZO DI POSTA ELETTRONICA _____ CODICE SEDE **000**

QUADRO A REDDITI DEI TERRENI

N. ORD.	1 REDDITO DOMINICALE	2 TITOLO	3 REDDITO AGRARIO	4 POSSESSO		6 CANONE DI AFFITTO IN REGIME VINCOLISTICO	7 CASI PARTICOLARI	8 CONTINUAZIONE (*)	9 ESESIONE IMU	10 COLTIVAZIONE DIRETTA GIAP
				GIORNI	%					
A1	,00		,00			,00				
A2	,00		,00			,00				
A3	,00		,00			,00				
A4	,00		,00			,00				
A5	,00		,00			,00				
A6	,00		,00			,00				
A7	,00		,00			,00				
A8	,00		,00			,00				

(*) Barrare la casella se si tratta dello stesso terreno del rigo precedente

MSTMHL87C05L219Q

Copia conforme al provvedimento del 15/01/2013 e successive modificazioni - ZUCCHETTI S.p.a. Div. Effect - SAN MARTINO BUON ALBERGO - VERONA

QUADRO B REDDITI DEI FABBRICATI**SEZIONE I - REDDITI DEI FABBRICATI - TASSAZIONE ORDINARIA E CEDOLARE SECCA**

1	RENDITA	2 UTILIZZO	3 POSSESSO		5 CODICE CANONE	6 CANONE DI LOCAZIONE	7 CASI PARTICOLARI	8 CONTINUAZIONE (*)	9 CODICE COMUNE	10 IMU DOVUTA PER IL 2012	11 CEDOLARE SECCA	12 ESENZIONE IMU
			3 GIORNI	4 %								
B1		,00								,00		
B2		,00								,00		
B3		,00								,00		
B4		,00								,00		
B5		,00								,00		
B6		,00								,00		
B7		,00								,00		
B8		,00								,00		
B9		,00								,00		
B10		,00								,00		

SEZIONE II - DATI RELATIVI AI CONTRATTI DI LOCAZIONE

1	N. rigo riferim.	2	Mod. n.	Estremi di registrazione del contratto			5	6	7	8	9	10	11	12
				3 DATA	4 SERIE	5 NUMERO E SOTTONUMERO								
B11														
B12														

QUADRO C REDDITI DI LAVORO DIPENDENTE E ASSIMILATI**SEZIONE I - REDDITI DI LAVORO DIPENDENTE E ASSIMILATI**

1	2	3	REDDITO	5	6	7	8	9	10	11	12	13	14	15	16	17	18	Rientro in Italia																
																		19	20															
C1	2	1	10.440,00																															
C4	PERIODO DI LAVORO (giorni per i quali spettano le detrazioni)																	1	Lavoro dipendente	2	Pensione													
																			364															
C5	Somme per incremento della produttività (compilare solo nei casi previsti nelle istruzioni)																																	

SEZIONE II - ALTRI REDDITI ASSIMILATI A QUELLI DI LAVORO DIPENDENTE

1	2	3	4	5	6	7	8	9	10	11	12
C6	Assegno del coniuge	REDDITO	3.632,00	C7	Assegno del coniuge	REDDITO	,00	C8	Assegno del coniuge	REDDITO	,00

SEZIONE III - RITENUTE IRPEF E ADDIZIONALE REGIONALE ALL'IRPEF

1	2	3	4	5	6	7	8	9	10
C9	RITENUTE IRPEF (punto 5 CUD 2013)	741,00	C10	RITENUTE ADDIZIONALE REGIONALE (punto 6 CUD 2013)	128,00				

SEZIONE IV - RITENUTE ADDIZIONALE COMUNALE ALL'IRPEF

1	2	3	4	5	6	7	8	9	10
C11	RITENUTE ACCONTO ADDIZIONALE COMUNALE 2012 (punto 10 CUD 2013)	,00	C12	RITENUTE SALDO ADDIZIONALE COMUNALE 2012 (punto 11 CUD 2013)	,00	C13	RITENUTE ACCONTO ADDIZIONALE COMUNALE 2013 (punto 13 CUD 2013)	,00	

SEZIONE V - PERSONALE SICUREZZA, DIFESA, SOCCORSO

1	2	3	4	5	6	7	8	9	10
C14	DETRAZIONE RICONOSCIUTA (punto 118 CUD 2013)	,00	C15	DATI CONTRIBUTIVO SOLIDARIETA' (punto 136 CUD 2013)	,00	REDDITO AL NETTO DEL CONTRIBUTO (punto 136 CUD 2013)	,00	CONTRIBUTO DI SOLIDARIETA' TRATTENUTO (punto 138 CUD 2013)	,00

QUADRO D ALTRI REDDITI**SEZIONE I - REDDITI DI CAPITALE, LAVORO AUTONOMO E REDDITI DIVERSI**

1	2	3	4	5	6	7	8	9	10	11	12	13	14	15	16	17	18	19	20	
																				1
D1	UTILI ED ALTRI PROVENTI EQUIPARATI	TIPO DI REDDITO	REDDITI	RITENUTE	D2	ALTRI REDDITI DI CAPITALE	TIPO DI REDDITO	REDDITI	RITENUTE											
D3	REDDITI DERIVANTI DA ATTIVITA' ASSIMILATE AL LAVORO AUTONOMO																			
D4	REDDITI DIVERSI																			
D5	REDDITI DERIVANTI DA ATTIVITA' OCCASIONALE O DA OBBLIGHI DI FARE, NON FARE E PERMETTERE																			

SEZIONE II - REDDITI SOGGETTI A TASSAZIONE SEPARATA

1	2	3	4	5	6	7	8	9	10		
D6	Redditi percepiti da eredi e legatari	1 Tipo di reddito	2 Opzione per la tassazione ordinaria	3 Anno	4 Reddito	5 Reddito totale del deceduto	6 Quota delle imposte sulle successioni	7 Ritenute	,00	,00	,00
D7	Imposte ed oneri rimborsati nel 2012 e altri redditi a tassazione separata	1 Tipo di reddito	2 Opzione per la tassazione ordinaria	3 Anno	4 Reddito	5 Reddito totale del deceduto	6 Quota delle imposte sulle successioni	7 Ritenute	,00	,00	,00

(*) Barrare la casella se si tratta della stessa unità immobiliare del rigo precedente

QUADRO E ONERI E SPESE

SEZIONE I - SPESE PER LE QUALI SPETTA LA DETRAZIONE D'IMPOSTA DEL 19%

E1	SPESE SANITARIE	1	DETERMINATE PATOLOGIE		2	102,00	E9	INTERESSI PER MUTUI CONTRATTI NEL 1997 PER RECUPERO EDILIZIO		,00
E2	SPESE SANITARIE PER FAMILIARI NON A CARICO (vedere istruzioni)			(vedere istruzioni)		,00	E10	INTERESSI PER MUTUI IPOTECARI PER LA COSTRUZIONE DELL'ABITAZIONE PRINCIPALE		,00
E3	SPESE SANITARIE PER DISABILI					,00	E11	INTERESSI PER PRESTITI O MUTUI AGRARI		,00
E4	SPESE VEICOLI PER DISABILI					,00	E12	ASSICURAZIONI SULLA VITA E CONTRO GLI INFORTUNI		32,00
E5	SPESE PER L'ACQUISTO DI CANI GUIDA					,00	E13	SPESE DI ISTRUZIONE		599,00
E6	SPESE SANITARIE RATEIZZATE IN PRECEDENZA					,00	E14	SPESE FUNEBRI		,00
E7	INTERESSI PER MUTUI IPOTECARI PER L'ACQUISTO DELL'ABITAZIONE PRINCIPALE					,00	E15	SPESE PER ADDETTI ALL'ASSISTENZA PERSONALE		,00
E8	INTERESSI PER MUTUI IPOTECARI PER ACQUISTO ALTRI IMMOBILI					,00	E16	SPESE PER ATTIVITA' SPORTIVE PRATICATE DAI RAGAZZI	1	2
E17	ALTRE SPESE	Codice				550,00	E18	ALTRE SPESE	Codice	
		19								
							E19	ALTRE SPESE	Codice	
										,00

SEZIONE II - SPESE E ONERI PER I QUALI SPETTA LA DEDUZIONE DAL REDDITO COMPLESSIVO

E21	CONTRIBUTI PREVIDENZIALI ED ASSISTENZIALI	1	CSSN - RC veicoli	2	81,00		Contributi per previdenza complementare				
E22	ASSEGNO AL CONIUGE	1	Codice fiscale del coniuge	2	,00	E27	DEDUCIBILITA' ORDINARIA	1	Esdusi dal sostituto	2	Non esclusi dal sostituto
E23	CONTRIBUTI PER ADDETTI AI SERVIZI DOMESTICI E FAMILIARI				,00	E28	LAVORATORI DI PRIMA OCCUPAZIONE				,00
E24	EROGAZIONI LIBERALI A FAVORE DI ISTITUZIONI RELIGIOSE				,00	E29	FONDI IN SQUILIBRIO FINANZIARIO				,00
E25	SPESE MEDICHE E DI ASSISTENZA DEI PORTATORI DI HANDICAP				,00	E30	FAMILIARI A CARICO				,00
E26	ALTRE ONERI DEDUCIBILI	1	Codice	2	81,00	E31	FONDO PENSIONE NEGOZIALE DIPENDENTI PUBBLICI	1	Esdusi dal sostituto	2	Quota TFR
		3						3	Non esclusi dal sostituto		,00

SEZIONE III A - SPESE PER LE QUALI SPETTA LA DETRAZIONE DEL 36% O 41% O 50% (INTERVENTI DI RECUPERO DEL PATRIMONIO EDILIZIO)

Anno	Periodo 2006/2012	Codice fiscale	Vedere istruzioni	Situazioni particolari			N. rate			Spesa	N. d'ordine immobile
				Codice	Anno	Rideterminazione rate	3	5	10		
E41											,00
E42											,00
E43											,00
E44											,00

SEZIONE III B - DATI CATASTALI IDENTIFICATIVI DEGLI IMMOBILI E ALTRI DATI PER FRUIRE DELLA DETRAZIONE DEL 36% O 50%

E51	N. ord. immobile	Condominio	CODICE COMUNE	T/U	I/P	SEZ.URB./COMUNE CATAST.	FOGLIO	PARTICELLA	SUBALTERNO
E52	N. ord. immobile	Condominio	CODICE COMUNE	T/U	I/P	SEZ.URB./COMUNE CATAST.	FOGLIO	PARTICELLA	SUBALTERNO
E53	ALTRI DATI	N. d'ordine immobile	Condominio	CONDUTTORE (estremi registrazione contratto)		CONDIVISIONE	CODICE UFFICIO AGENZIA ENTRATE	DOMANDA ACCATASTAMENTO	PROVINCIA UFF. AGENZIA TERRITORIO/ENTRATE
				DATA	SERIE	NUMERO E SOTTONUMERO	DATA	NUMERO	TERRITORIO/ENTRATE

SEZIONE IV - SPESE PER LE QUALI SPETTA LA DETRAZIONE D'IMPOSTA DEL 55% (INTERVENTI DI RISPARMIO ENERGETICO)

E61	TIPO INTERVENTO	ANNO	CASI PARTICOLARI	RIDETERMINAZIONE RATE	RIPARTIZIONE RATE	NUMERO RATA	SPESA
E62							,00
E63							,00

SEZIONE V - DATI PER FRUIRE DELLE DETRAZIONI D'IMPOSTA PER CANONI DI LOCAZIONE

E71	INQUILINI DI ALLOGGI ADIBITI AD ABITAZIONE PRINCIPALE	1	TIPOLOGIA	2	N. DI GIORNI	3	PERCENTUALE	E72	LAVORATORI DIPENDENTI CHE TRASFERISCONO LA RESIDENZA PER MOTIVI DI LAVORO	1	N. DI GIORNI	2	PERCENTUALE
-----	---	---	-----------	---	--------------	---	-------------	-----	---	---	--------------	---	-------------

SEZIONE VI - DATI PER FRUIRE DI ALTRE DETRAZIONI D'IMPOSTA

E81	DETRAZIONE PER SPESE DI MANTENIMENTO DEI CANI GUIDA	(Barrare la casella)	E82	SPESE ACQUISTO MOBILI, ELETTRODOMESTICI, TV, COMPUTER (ANNO 2009)		,00	E83	ALTRE DETRAZIONI	1	CODICE	2		,00
-----	---	----------------------	-----	---	--	-----	-----	------------------	---	--------	---	--	-----

MSTMHL87C05L219Q

Copia conforme al provvedimento del 15/01/2013 e successive modificazioni - ZUCCHETTI S.p.a. Div. Effeg - SAN MARTINO BUONALBERGO - VERONA

QUADRO F ACCONTI, RITENUTE, ECCEDENZE E ALTRI DATI**SEZIONE I - ACCONTI IRPEF, ADDIZIONALE COMUNALE E CEDOLARE SECCA RELATIVI AL 2012**

F1	1	Prima rata		3	Trattenuto Mod.730/2012		5	Prima rata		7	Differenza		9	Imponibile add.le comunale	
	2	Seconda o unica rata	,00	4	Versato con Mod.F24	,00	6	Seconda o unica rata	,00	8	Acconto IRPEF	,00	10	Acconto add.le comunale	,00

SEZIONE II - ALTRE RITENUTE SUBITE

F2	1	IRPEF	,00	2	Addizionale Regionale	,00	3	Addizionale Comunale	,00	4	Addizionale Regionale IRPEF attività sportive dilettantistiche	,00
	5	IRPEF per lavori socialmente utili	,00	6	Addizionale Regionale IRPEF per lavori socialmente utili	,00						

SEZIONE III - ECCEDENZE RISULTANTI DALLE PRECEDENTI DICHIARAZIONI

F3	1	IRPEF	,00	2	di cui già compensata in F24	,00	3	Imposta sostitutiva quadro RT	,00	4	di cui già compensata in F24	,00						
	5	Cedolare Secca	,00	6	di cui già compensata in F24	,00												
F4	1	Codice Regione		2	Addizionale Regionale all'IRPEF	,00	3	di cui già compensata in F24	,00	4	Codice Comune		5	Addizionale Comunale all'IRPEF	,00	6	di cui già compensata in F24	,00

SEZIONE IV - RITENUTE E ACCONTI SOSPESI PER EVENTI ECCEZIONALI

F5	1	Eventi eccez.		2	IRPEF	,00	3	Add.le Regionale	,00	4	Add.le Comunale	,00	5	Imposta sostitutiva produttività	,00	6	cedolare secca	,00	7	contributo solidarietà	,00
----	---	---------------	--	---	-------	-----	---	------------------	-----	---	-----------------	-----	---	----------------------------------	-----	---	----------------	-----	---	------------------------	-----

SEZIONE V - MISURA DEGLI ACCONTI PER L'ANNO 2013 E RATEAZIONE DEL SALDO 2012

F6	1	Barrare la casella per non effettuare i versamenti di acconto IRPEF		2	Versamenti di acconto IRPEF in misura inferiore	300,00	3	Barrare la casella per non effettuare i versamenti di acconto add.le comunale		4	Versamenti di acconto add.le comunale in misura inferiore	,00
	5	Barrare la casella per non effettuare i versamenti di acconto cedolare secca		6	Versamenti di acconto cedolare secca in misura inferiore	,00	7	Numero rate (in caso di dichiarazione congiunta indicare il dato solo nel modello del dichiarante)	4			

SEZIONE VI - SOGLIE DI ESENZIONE ADDIZIONALE COMUNALE

F7	1	Soglia esenzione saldo 2012	,00	2	Esenzione totale/altre agevolazioni saldo 2012		F8	1	Soglia esenzione acconto 2013	,00	2	Esenzione totale/altre agevolazioni acconto 2013	
----	---	-----------------------------	-----	---	--	--	----	---	-------------------------------	-----	---	--	--

SEZIONE VII - (DA COMPILARE SOLO NEL MOD. 730 INTEGRATIVO)

F9	1	Importi rimborsati dal sostituto d'imposta IRPEF	,00	2	Addizionale Regionale all'IRPEF	,00	3	Addizionale Comunale all'IRPEF	,00	4	Cedolare secca	,00
F10	1	Crediti utilizzati con il modello F24 per il versamento dell'IMU IRPEF	,00	2	Credito Addizionale Regionale	,00	3	Credito Addizionale Comunale	,00	4	Credito cedolare secca	,00

SEZIONE VIII - ALTRI DATI

F11	1	Importi rimborsati dal sostituto	,00	2	Ulteriore detrazione per figli		3	Detrazioni canoni locazione	,00	F12	1	Restituzione bonus fiscale	,00	2	straordinario	,00	F13	1	Pignoramento presso terzi		2	Tipologia reddito		3	Ritenute	,00
-----	---	----------------------------------	-----	---	--------------------------------	--	---	-----------------------------	-----	-----	---	----------------------------	-----	---	---------------	-----	-----	---	---------------------------	--	---	-------------------	--	---	----------	-----

QUADRO G CREDITI D'IMPOSTA**SEZIONE I - CREDITI D'IMPOSTA RELATIVI AI FABBRICATI**

G1	1	Credito riacquisto prima casa	,00	2	residuo precedente dichiarazione	,00	3	credito anno 2012	,00	4	di cui compensato nel mod. F24	,00	G2	1	Credito canoni di locazione non percepiti (vedere istruzioni)	,00
----	---	-------------------------------	-----	---	----------------------------------	-----	---	-------------------	-----	---	--------------------------------	-----	----	---	---	-----

SEZIONE II - CREDITO D'IMPOSTA REINTEGRO ANTICIPAZIONI FONDI PENSIONE

G3	1	Anno anticipazione		2	Reintegro Totale/Parziale		3	Somma reintegrata	,00	4	Residuo precedente dichiaraz.	,00	5	Anno 2012	,00	6	di cui compensato nel mod. F24	,00
----	---	--------------------	--	---	---------------------------	--	---	-------------------	-----	---	-------------------------------	-----	---	-----------	-----	---	--------------------------------	-----

SEZIONE III - CREDITO D'IMPOSTA PER REDDITI PRODOTTI ALL'ESTERO

G4	1	Codice Stato estero		2	Anno		3	Reddito estero	,00	4	Imposta estera	,00	5	Reddito complessivo	,00
	6	Imposta lorda	,00	7	Imposta netta	,00	8	Credito utilizzato nelle precedenti dichiarazioni	,00	9	di cui relativo allo Stato estero di col.1	,00			

SEZIONE IV - CREDITO D'IMPOSTA PER GLI IMMOBILI COLPITI DAL SISMA IN ABRUZZO

G5	1	Abitazione principale		2	Codice fiscale		3	Numero rata		4	Totale credito	,00	5	Residuo precedente dichiarazione	,00			
G6	1	Altri immobili		2	Impresa/Professione		3	Codice fiscale		4	Numero rata		5	Rateazione	,00	6	Totale credito	,00

SEZIONE V - CREDITO D'IMPOSTA PER INCREMENTO OCCUPAZIONE

G7	1	Residuo precedente dichiaraz.	,00	2	di cui compensato nel mod. F24	,00	G8	1	Residuo precedente dichiaraz.	,00	2	Anno 2012	,00	3	di cui compensato nel mod. F24	,00
----	---	-------------------------------	-----	---	--------------------------------	-----	----	---	-------------------------------	-----	---	-----------	-----	---	--------------------------------	-----

QUADRO I IMU

I1	1	Barrare la casella se si intende utilizzare, con il Mod. F24, l'intero importo del credito risultante dalla presente dichiarazione per il versamento dell'IMU dovuta per l'anno 2013; in tal caso l'intero ammontare degli importi a credito non sarà rimborsato dal sostituto d'imposta	
	2	Indicare l'ammontare dell'IMU dovuta per l'anno 2013 che si intende versare con il modello F24 mediante compensazione del credito risultante dalla presente dichiarazione; in tal caso il credito non sarà rimborsato dal sostituto d'imposta fino a concorrenza dell'importo indicato nella casella "2"	,00


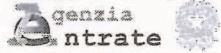
FIRMA DELLA DICHIARAZIONE

Con l'apposizione della firma si esprime anche il consenso al trattamento dei dati sensibili indicati nella dichiarazione

N. modelli compilati | 1 | Barrare la casella per richiedere di essere informato direttamente dal soggetto che presta l'assistenza fiscale di eventuali comunicazioni dell'Agenzia delle Entrate

FIRMA DEL CONTRIBUENTE

MASTROGIACOMO MICHELE


MODELLO 730-3 redditi 2012
 prospetto di liquidazione relativo alla assistenza fiscale prestata
Modello N. **1**
 Impegno ad informare il contribuente di eventuali comunicazioni
 dell'Agenzia delle Entrate relative alla presente dichiarazione
730
rettificativo 730
integrativo SOSTITUTO D'IMPOSTA O C.A.F.
O PROFESSIONISTA ABILITATOCODICE FISCALE
04682441003

COGNOME E NOME O DENOMINAZIONE

CAAF CONFARTIGIANATO PENSIONATI

N. DI ISCRIZIONE ALL'ALBO DEI CAF

39

RESPONSABILE ASSISTENZA FISCALE

LBNFBN70A51H501I

ALBANESE FABIANA

DICHIARANTE

MSTMHL87C05L219Q

MASTROGIACOMO MICHELE

CONIUGE DICHIARANTE

RIEPILOGO DEI REDDITI		1	2
		DICHIARANTE	CONIUGE
1	REDDITI DOMINICALI	,00	,00
2	REDDITI AGRARI	,00	,00
3	REDDITI DEI FABBRICATI	,00	,00
4	REDDITI DI LAVORO DIPENDENTE E ASSIMILATI	14.072,00	,00
5	ALTRI REDDITI	,00	,00
6	IMPONIBILE CEDOLARE SECCA	,00	,00

CALCOLO DEL REDDITO IMPONIBILE E DELL'IMPOSTA LORDA		1	2
		DICHIARANTE	CONIUGE
11	REDDITO COMPLESSIVO	14.072,00	,00
13	ONERI DEDUCIBILI	122,00	,00
14	REDDITO IMPONIBILE	13.950,00	,00
15	Compensi per attività sportive dilettantistiche con ritenuta a titolo d'imposta	,00	,00
16	IMPOSTA LORDA	3.209,00	,00

CALCOLO DETRAZIONI E CREDITI D'IMPOSTA		1	2
		DICHIARANTE	CONIUGE
21	Detrazione per coniuge a carico	,00	,00
22	Detrazione per figli a carico	,00	,00
23	Ulteriore detrazione per figli a carico	,00	,00
24	Detrazione per altri familiari a carico	,00	,00
25	Detrazione per redditi di lavoro dipendente	1.401,00	,00
26	Detrazione per redditi di pensione	,00	,00
27	Detrazione per redditi assimilati a quelli di lavoro dipendente e altri redditi	,00	,00
28	Detrazione per gli oneri di cui alla sezione I del quadro E	244,00	,00
29	Detrazione per gli oneri di cui alla sezione III del quadro E	,00	,00
30	Detrazione per gli oneri di cui alla sezione IV del quadro E	,00	,00
31	Detrazioni per canoni di locazione di cui alla sezione V del quadro E	,00	,00
32	Altre detrazioni di cui alla sezione VI del quadro E	,00	,00
33	Detrazione per il personale del comparto sicurezza, difesa e soccorso	,00	,00
34	Credito d'imposta per il riacquisto della prima casa	,00	,00
35	Credito d'imposta per l'incremento dell'occupazione	,00	,00
36	Credito d'imposta reintegro anticipazioni fondi pensione	,00	,00
37	Credito d'imposta per mediazioni	,00	,00
38	TOTALE DETRAZIONI E CREDITI D'IMPOSTA	1.645,00	,00

CALCOLO DELL'IMPOSTA NETTA E DEL RIGO DIFFERENZA		1	2
		DICHIARANTE	CONIUGE
51	IMPOSTA NETTA	1.564,00	,00
52	Credito d'imposta per altri immobili - Sisma Abruzzo	,00	,00
53	Credito d'imposta per l'abitazione principale - Sisma Abruzzo	,00	,00
54	Credito d'imposta per imposte pagate all'estero	,00	,00
55	Credito d'imposta per canoni non percepiti	,00	,00
56	RITENUTE	741,00	,00
57	DIFFERENZA	823,00	,00
58	ECCEDENZA DELL'IRPEF RISULTANTE DALLA PRECEDENTE DICHIARAZIONE	,00	,00
59	ACCONTI VERSATI	,00	,00
60	RESTITUZIONE BONUS	,00	,00

CALCOLO DELLE ADDIZIONALI REGIONALE E COMUNALE ALL'IRPEF		1	2
		DICHIARANTE	CONIUGE
71	REDDITO IMPONIBILE	13.950,00	,00
72	ADDIZIONALE REGIONALE ALL'IRPEF DOVUTA	172,00	,00
73	ADDIZIONALE REGIONALE ALL'IRPEF RISULTANTE DALLA CERTIFICAZIONE	128,00	,00
74	ECCEDENZA DELL'ADDIZIONALE REGIONALE ALL'IRPEF RISULTANTE DALLA PRECEDENTE DICHIARAZIONE	,00	,00
75	ADDIZIONALE COMUNALE ALL'IRPEF DOVUTA	112,00	,00
76	ADDIZIONALE COMUNALE ALL'IRPEF RISULTANTE DALLA CERTIFICAZIONE E/O VERSATA	,00	,00
77	ECCEDENZA DELL'ADDIZIONALE COMUNALE ALL'IRPEF RISULTANTE DALLA PRECEDENTE DICHIARAZIONE	,00	,00
78	ACCONTO ADDIZIONALE COMUNALE ALL'IRPEF PER IL 2013	33,00	,00
79	ACCONTO PER L'ADDIZIONALE COMUNALE 2013 RISULTANTE DALLA CERTIFICAZIONE	,00	,00

CEDOLARE SECCA LOCAZIONI / CONTRIBUTO DI SOLIDARIETA'		1	2
		DICHIARANTE	CONIUGE
81	CEDOLARE SECCA DOVUTA	,00	,00
82	ECCEDENZA CEDOLARE SECCA RISULTANTE DALLA PRECEDENTE DICHIARAZIONE	,00	,00

Copia conforme al provvedimento del 15/01/2013 e successive modificazioni - ZUCCHETTI S.p.a. Div. Effeq - SAN MARTINO BUON ALBERGO - VERONA

83	ACCONTI CEDOLARE SECCA VERSATI PER IL 2012	1	.00	2	.00
84	BASE IMPONIBILE CONTRIBUTO DI SOLIDARIETA'		.00		.00
85	CONTRIBUTO DI SOLIDARIETA' DOVUTO		.00		.00
86	CONTRIBUTO DI SOLIDARIETA' RISULTANTE DALLA CERTIFICAZIONE		.00		.00

LIQUIDAZIONE DELLE IMPOSTE DEL DICHIARANTE		CREDITI				DEBITI	
	1	2	3	4	5	6	
91	IRPEF	.00	.00	.00	.00	.00	823.00
92	ADDIZIONALE REGIONALE IRPEF	.00	.00	.00	.00	.00	44.00
93	ADDIZIONALE COMUNALE IRPEF	.00	.00	.00	.00	.00	112.00
94	PRIMA RATA DI ACCONTO IRPEF PER IL 2013						120.00
95	SECONDA O UNICA RATA DI ACCONTO IRPEF PER IL 2013						180.00
96	ACCONTO 20% REDDITI TASSAZIONE SEPARATA					.00	.00
97	ACCONTO ADDIZIONALE COMUNALE IRPEF PER IL 2013						33.00
98	IMPOSTA SOSTITUTIVA SOMME PER INCREMENTO DELLA PRODUTTIVITA'					.00	.00
99	CEDOLARE SECCA LOCAZIONI	.00	.00	.00	.00	.00	.00
100	PRIMA RATA DI ACCONTO CEDOLARE SECCA PER IL 2013						.00
101	SECONDA O UNICA RATA DI ACCONTO CEDOLARE SECCA PER IL 2013						.00
102	CONTRIBUTO DI SOLIDARIETA'					.00	.00

LIQUIDAZIONE DELLE IMPOSTE DEL CONIUGE		CREDITI				DEBITI	
	1	2	3	4	5	6	
111	IRPEF	.00	.00	.00	.00	.00	.00
112	ADDIZIONALE REGIONALE IRPEF	.00	.00	.00	.00	.00	.00
113	ADDIZIONALE COMUNALE IRPEF	.00	.00	.00	.00	.00	.00
114	PRIMA RATA DI ACCONTO IRPEF PER IL 2013						.00
115	SECONDA O UNICA RATA DI ACCONTO IRPEF PER IL 2013						.00
116	ACCONTO 20% REDDITI TASSAZIONE SEPARATA					.00	.00
117	ACCONTO ADDIZIONALE COMUNALE IRPEF PER IL 2013						.00
118	IMPOSTA SOSTITUTIVA SOMME PER INCREMENTO DELLA PRODUTTIVITA'					.00	.00
119	CEDOLARE SECCA LOCAZIONI	.00	.00	.00	.00	.00	.00
120	PRIMA RATA DI ACCONTO CEDOLARE SECCA PER IL 2013						.00
121	SECONDA O UNICA RATA DI ACCONTO CEDOLARE SECCA PER IL 2013						.00
122	CONTRIBUTO DI SOLIDARIETA'					.00	.00

ALTRI DATI		DICHIARANTE	CONIUGE
131	Residuo del credito d'imposta per il riacquisto della prima casa da utilizzare in compensazione	.00	.00
132	Residuo del credito d'imposta per l'incremento dell'occupazione da utilizzare in compensazione	.00	.00
133	Residuo del credito d'imposta per l'abitazione principale - Sisma Abruzzo	.00	.00
134	Residuo del credito d'imposta reintegro anticipazioni fondi pensione	.00	.00
135	Residuo del credito d'imposta per mediazioni	.00	.00
136	Totale spese sanitarie rateizzate nella presente dichiarazione (righe E1, E2 e E3)	.00	.00
137	Reddito di riferimento per agevolazioni fiscali (comprensivo dell'imponibile cedolare secca locazioni)	14.072.00	.00

145	Crediti per imposte pagate all'estero	Anno		Stato		Credito utilizzato		Stato		Credito utilizzato	
		1	2	3	4	5	6	7	8		
	DICHIARANTE		.00			.00				.00	
	CONIUGE DIC.		.00			.00				.00	
147	Redditi fondiari non imponibili					.00				.00	
148	Reddito abitazione principale e pertinenze					.00				.00	

RISULTATO DELLA LIQUIDAZIONE - IMPORTI TRATTENUTI O RIMBORSATI DAL DATORE DI LAVORO O DALL'ENTE PENSIONISTICO IN BUSTA PAGA											
RICHIESTA DI RATEIZZAZIONE DEI VERSAMENTI DI SALDO E DEGLI EVENTUALI ACCONTI IN				4	RATE						
151	IMPORTO CHE SARA' TRATTENUTO DAL DATORE DI LAVORO O DALL'ENTE PENSIONISTICO IN BUSTA PAGA (risultante dalla somma di tutti gli importi da trattenere e da rimborsare a cura del sostituto relativi al dichiarante ed al coniuge) Nel caso di richiesta di rateizzazione, l'importo di colonna 1 sarà ripartito dal datore di lavoro in base al numero di rate richiesto					1	Mese di luglio (ovvero di agosto o settembre per i pensionati)	1.132.00	2	Mese di novembre (seconda o unica rata di acconto IRPEF e cedolare secca)	180.00
152	IMPORTO CHE SARA' RIMBORSATO DAL DATORE DI LAVORO O DALL'ENTE PENSIONISTICO IN BUSTA PAGA (risultante dalla somma di tutti gli importi da trattenere e da rimborsare a cura del sostituto relativi al dichiarante ed al coniuge)							.00			

DATI COMPILAZIONE MODELLO F24 PER PAGAMENTO IMU				DICHIARANTE		CONIUGE	
	CODICE TRIBUTO	ANNO DI RIFERIMENTO	1	2	3	4	
161	IRPEF	4001	2012		.00		.00
162	ADDIZIONALE REGIONALE ALL'IRPEF	3801	2012		.00		.00
163	ADDIZIONALE COMUNALE ALL'IRPEF	3844	2012		.00		.00
164	CEDOLARE SECCA LOCAZIONI	1842	2012		.00		.00
165	TOTALE				.00		.00

MESSAGGI
SEGUE

FIRMA DEL DATORE DI LAVORO O DEL RAPPRESENTANTE DELL'ENTE EROGANTE O DEL RESPONSABILE DELL'ASSISTENZA FISCALE DEL C.A.F. O DEL PROFESSIONISTA ABILITATO

ALBANESE FABIANA

Copia conforme al provvedimento del 15/01/2013 e successive modificazioni - ZUCCHETTI S.p.a. Div. Effic - SAN MARTINO BUON ALBERGO - VERONA

MODELLO 730-3 redditi 2012 prospetto di liquidazione relativo alla assistenza fiscale prestata

MESSAGGI

DICHIARANTE:

- Scelta per la destinazione dell'otto per mille dell'IRPEF: Chiesa Valdese unione delle chiese metodiste e valdesi
- Scelta per la destinazione del cinque per mille dell'IRPEF: Sostegno volontariato - codice fiscale 91019410330
- Per il calcolo della detrazione del 19% le spese sanitarie indicate nei righe E1 e/o E2 sono state ridotte di Euro 129,00 ai sensi di legge
- Le rate verranno prelevate dal datore di lavoro con una maggiorazione dello 0,33% mensile
- Presenza di piu' tipologie di reddito: e' stata riconosciuta la detrazione piu' favorevole per il contribuente tra quelle previste per i righe 25, 26 e 27
- E21 L'importo originariamente indicato di Euro 81 e' stato abbattuto di 40 Euro

FIRMA DEL DATORE DI LAVORO O DEL RAPPRESENTANTE DELL'ENTE EROGANTE O DEL RESPONSABILE DELL'ASSISTENZA FISCALE DEL C.A.F. O DEL PROFESSIONISTA ABILITATO

ALBANESE FABIANA

GUIDA ALLA LETTURA DEL PROSPETTO DI LIQUIDAZIONE**DATI IDENTIFICATIVI**

Sono riportati il codice fiscale, il cognome e il nome o la denominazione del sostituto d'imposta o del CAF o del professionista abilitato che ha prestato l'assistenza fiscale. Per il CAF viene anche riportato il numero di iscrizione al relativo Albo. Sono, inoltre, riportati il codice fiscale, il cognome e il nome del contribuente e, in caso di dichiarazione congiunta, del coniuge dichiarante, ai quali è stata prestata l'assistenza fiscale. L'impegno da parte del soggetto che ha prestato l'assistenza fiscale (CAF o professionista abilitato) ad informare il contribuente di eventuali comunicazioni dell'Agenzia delle entrate relative alla presente dichiarazione, è attestato dalla barratura della relativa casella.

RIEPILOGO DEI REDDITI

Sono riportati per ciascun tipo di reddito gli importi determinati sulla base di quanto indicato nei corrispondenti quadri dal contribuente, che concorrono alla determinazione del reddito complessivo ai fini IRPEF. Inoltre viene riportato l'ammontare del reddito dei fabbricati locati con applicazione della cedolare secca, che quindi non concorre alla formazione del reddito complessivo. In caso di dichiarazione congiunta sono riportati anche gli importi dei redditi del coniuge dichiarante.

CALCOLO DEL REDDITO IMPONIBILE E DELL'IMPOSTA LORDA

Sono riportati i dati per la determinazione del reddito imponibile e della relativa imposta dovuta. L'importo del reddito imponibile è ottenuto sottraendo dal reddito gli oneri deducibili sulla base di quanto indicato nella SEZ. II del Quadro E del Mod. 730. L'imposta lorda è calcolata sulla base delle aliquote corrispondenti agli scaglioni di reddito.

CALCOLO DETRAZIONI E CREDITI D'IMPOSTA

L'imposta netta è ottenuta sottraendo dall'imposta lorda:

- le detrazioni per carichi di famiglia (art. 12 del TUIR);
- le detrazioni per redditi di lavoro dipendente e assimilati, di pensione e altri redditi (art. 13 del TUIR);
- la detrazione per oneri determinata sulla base di quanto indicato nella SEZ. I, nella SEZ. III e nelle SEZ. IV, V e VI del Quadro E del Mod. 730;
- la detrazione per il personale del comparto sicurezza, difesa e soccorso (rigo C14);
- il credito d'imposta per il riacquisto della prima casa (rigo G1);
- il credito d'imposta per il reintegro delle anticipazioni sui fondi pensione (rigo G3);
- il credito d'imposta per l'incremento dell'occupazione (rigo G7);
- il credito d'imposta per le mediazioni (rigo G6).

CALCOLO DELL'IMPOSTA NETTA E DEL RIGO DIFFERENZA

Dall'importo dell'imposta netta vengono sottratti:

- i crediti d'imposta per gli immobili colpiti dal sisma verificatosi in Abruzzo (righe G5 e G6);
- i crediti d'imposta per i redditi prodotti all'estero determinato sulla base di quanto indicato nel quadro G, sezione III;
- il credito d'imposta per i canoni non percepiti (rigo G2);
- le ritenute già effettuate dal sostituto d'imposta all'atto della corresponsione della retribuzione o della pensione e degli altri emolumenti;
- le ritenute relative ai redditi diversi da quelli di lavoro dipendente o di pensione, dichiarate nei quadri D e F del Mod. 730;
- l'eccedenza risultante dalla precedente dichiarazione;
- gli accanti versati tramite il sostituto d'imposta ovvero direttamente dal contribuente.

CALCOLO DELL'ADDITIONALE REGIONALE ALL'IRPEF E DELL'ADDITIONALE COMUNALE ALL'IRPEF

È riportato:

- l'importo del reddito su cui sono dovute l'addizionale regionale e l'addizionale comunale all'IRPEF;
- l'importo dovuto dell'addizionale regionale all'IRPEF;
- l'addizionale regionale all'IRPEF risultante dalla certificazione;
- l'eccedenza di addizionale regionale all'IRPEF risultante dalla precedente dichiarazione;
- l'importo dovuto dell'addizionale comunale all'IRPEF;
- l'addizionale comunale all'IRPEF risultante dalla certificazione;
- l'eccedenza di addizionale comunale all'IRPEF risultante dalla precedente dichiarazione.
- l'acconto dell'addizionale comunale all'IRPEF per il 2013;

• l'acconto per l'addizionale comunale all'IRPEF 2013 risultante dalla certificazione.

CEDDLARE SECCA LOCAZIONI

Sono riportati l'ammontare della cedolare secca dovuta, l'eccedenza risultante dalla precedenza di dichiarazione e l'importo degli accanti della cedolare secca versati per il 2012.

CONTRIBUTO DI SOLIDARIETA'

Sono riportati la base imponibile su cui calcolare il contributo di solidarietà, l'importo del contributo dovuto e l'importo del contributo risultante dalla certificazione.

LIQUIDAZIONE DELLE IMPOSTE DEL DICHIARANTE E DEL CONIUGE

È riportato il risultato contabile del calcolo dell'IRPEF e delle addizionali all'IRPEF che saranno trattenute ovvero rimborsate dal sostituto d'imposta. Nel caso di compilazione del quadro IMU, l'eventuale credito relativo a ciascuna imposta è ripartito tra l'ammontare che può essere utilizzato in compensazione con il mod. F24 per il versamento dell'IMU e l'ammontare che sarà rimborsato dal sostituto d'imposta. Sono indicati gli importi della prima e della seconda o unica rata di acconto IRPEF che saranno trattenuti, alle scadenze dovute, dal sostituto d'imposta. È indicato l'eventuale acconto del 20 per cento sui redditi soggetti a tassazione separata della SEZ. II del quadro D. È indicato l'acconto dell'addizionale comunale IRPEF 2013 che sarà trattenuto, alla scadenza dovuta, dal sostituto d'imposta. È indicato l'ammontare dell'imposta sostitutiva relativa ai compensi percepiti per l'incremento della produttività. È riportato l'ammontare della cedolare secca sulle locazioni che sarà trattenuta o rimborsata dal sostituto d'imposta. Sono indicati gli importi della prima e della seconda o unica rata di acconto della cedolare secca per il 2013 che saranno trattenuti, alle scadenze dovute dal sostituto d'imposta. È riportato l'ammontare del contributo di solidarietà che sarà trattenuto dal sostituto d'imposta. È inoltre indicato il numero delle rate richieste per i versamenti del saldo e degli eventuali accanti.

ALTRI DATI

Sono riportati i dati relativi all'ammontare residuo dei crediti d'imposta per il riacquisto della prima casa, per l'incremento dell'occupazione, per gli immobili colpiti dal sisma in Abruzzo, per il reintegro delle anticipazioni sui fondi pensione e per le mediazioni che il contribuente può utilizzare in compensazione ovvero riportare nella successiva dichiarazione dei redditi. È indicato l'ammontare complessivo delle spese sanitarie per le quali si è fruito della rateizzazione nella presente dichiarazione; tale importo dovrà essere riportato nella successiva dichiarazione dei redditi mod. 730 per fruire della seconda rata della detrazione spettante. È indicato il reddito di riferimento (somma di reddito complessivo o base imponibile della cedolare secca) per la determinazione delle detrazioni commisurate al reddito (es. detrazioni per carichi di famiglia e lavoro) e di altri benefici collegati al possesso di requisiti reddituali, quali ad esempio l'ISEE. Sono presenti i dati relativi al credito per imposte pagate all'estero con distinta indicazione dello Stato e dell'anno di produzione del reddito estero; tali informazioni dovranno essere utilizzate nelle successive dichiarazioni dei redditi qualora il contribuente intenda fruire del credito d'imposta per redditi prodotti all'estero. Sono indicati i redditi fondiari relativi a terreni non affittati e fabbricati non locati, nonché il reddito dell'abitazione principale e delle relative pertinenze, non imponibili in quanto l'IRPEF e le relative addizionali sono sostituite dall'IMU. Tali informazioni possono assumere rilievo nell'ambito di prestazioni previdenziali e assistenziali.

RISULTATO DELLA LIQUIDAZIONE

Nel prospetto viene indicato l'ammontare dell'importo che sarà trattenuto o rimborsato dal datore di lavoro o dall'ente pensionistico in busta paga. Nel caso di dichiarazione presentata in forma congiunta, nel prospetto è indicato un unico importo complessivo che tiene conto della liquidazione delle imposte di entrambi i coniugi. Nel caso di compilazione del quadro IMU, sono riportati i dati relativi agli importi a credito che devono essere utilizzati per la compilazione del mod. F24 ai fini del pagamento dell'IMU. In particolare, per ogni credito sono riportati il codice tributo, l'anno di riferimento ed il relativo importo; per i crediti relativi alle addizionali regionale e comunale è inoltre riportato il codice regione/comune.

MSTMHL87C05L219Q

Copia conforme al provvedimento del 15/01/2013 e successive modificazioni - ZUCCHETTI S.p.a. Div. Effeg - SAN MARTINO BUON ALBERGO - VERONA

AGENZIA DELLE ENTRATE
MOD. 730-2 PER IL C.A.F. O
PER IL PROFESSIONISTA ABILITATO
REDDITI 2012

RICEVUTA DELL'AVVENUTA CONSEGNA DELLA
DICHIARAZIONE MOD. 730 E DELLA BUSTA
CONTENENTE IL MOD 730-1

Modello 730 integrativo

pagina n.	di pagine
1	1

SI DICHIARA CHE

COGNOME MASTROGIACOMO	NOME MICHELE	CODICE FISCALE MSTMHL87C05L219Q
COGNOME	NOME	CODICE FISCALE

HA/HANNO CONSEGNATO IN DATA 22/05/2013 LA DICHIARAZIONE
MOD. 730/2013 PER I REDDITI 2012, IL MOD. 730-1 PER LA SCELTA DELLA DESTINAZIONE DELL'OTTO PER
MILLE DELL'IRPEF E PER LA SCELTA DELLA DESTINAZIONE DEL CINQUE PER MILLE DELL'IRPEF. HA/HANNO
INOLTRE ESIBITO I SOTTOELENCATI DOCUMENTI RELATIVI AI DATI ESPOSTI NELLA DICHIARAZIONE. IL
C.A.F. O IL PROFESSIONISTA ABILITATO, SULLA BASE DEGLI ELEMENTI FORNITI E DEI DOCUMENTI ESIBITI,
SI IMPEGNA AD ELABORARE LA DICHIARAZIONE E A TRASMETTERLA IN VIA TELEMATICA ALL'AGENZIA DELLE
ENTRATE, PREVIA VERIFICA, TRAMITE IL RESPONSABILE DELL'ASSISTENZA FISCALE, DELLA CORRETTEZZA
E LEGITTIMITA' DEI DATI E DEI CALCOLI ESPOSTI.

IL CAF O IL PROFESSIONISTA ABILITATO INOLTRE, A SEGUITO DELLA RICHIESTA RISCOSTRATA NEL MODELLO 730,

SI IMPEGNA NON SI IMPEGNA

AD INFORMARE DIRETTAMENTE IL CONTRIBUENTE DI EVENTUALI COMUNICAZIONI DELL'AGENZIA DELLE ENTRATE
RELATIVE ALLA PRESENTE DICHIARAZIONE.

TIPOLOGIA	ELENCO DEI DOCUMENTI ESIBITI	IMPORTO
-----------	------------------------------	---------

DOCUMENTI RELATIVI AL DICHIARANTE:

N. 2 CUD lavoro dipendente/assimilato con ritenute IRPEF relativi a redditi per euro 14.072,00		741,00
N. 2 CUD lavoro dipendente/assimilato con ritenute Add. Reg. per euro		128,00
N. 1 documenti attinenti le spese mediche di cui al rigo E1		231,25
Documentazione attinente i premi di assicurazione vita e infortuni per euro		32,00
Ricevute per spese di frequenza corsi di istruzione per euro		599,00
Documentazione per Erogazioni liberali a partiti politici per euro		550,00
Ricevute assicurazione auto con cssn pagata per euro		81,00
Ricevute di vers. a org. non lucrative di cui al rigo E26 per euro		81,00

FIRMA DELL'INCARICATO DEL C.A.F. O
DEL PROFESSIONISTA ABILITATO

BENOTTO GIAN FRANCO

FIRMA DEL CONTRIBUENTE

MASTROGIACOMO MICHELE