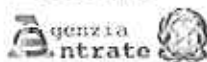


P
PERSONE FISICHE
2016



Periodo d'imposta 2015

Riservato alla Poste Italiane Spa

N. Protocollo

Data di presentazione

UNI

COGNOME
BERGHELLI

NOME
MICHELE

CODICE FISCALE

Informativa sul trattamento dei dati personali ai sensi dell'art. 13 del D.Lgs. n. 196 del 30 giugno 2003 in materia di protezione dei dati personali

Con questa informativa l'Agenzia delle Entrate spiega come utilizza i dati raccolti e quali sono i diritti riconosciuti all'interessato. Infatti, il d.lgs. n. 196/2003, "Codice in materia di protezione dei dati personali", prevede un sistema di garanzie a tutela dei trattamenti che vengono effettuati sui dati personali.

Finalità del trattamento

I dati forniti con questo modello verranno trattati dall'Agenzia delle Entrate esclusivamente per le finalità di liquidazione, accertamento e riscossione delle imposte.
I dati acquisiti potranno essere comunicati a soggetti pubblici o privati solo nei casi previsti dalle disposizioni del Codice in materia di protezione dei dati personali (art. 19 del d.lgs. n. 196 del 2003). Potranno, inoltre, essere pubblicati con le modalità previste dal combinato disposto degli artt. 69 del D.P.R. n. 600 del 29 settembre 1973, così come modificato dalla legge n. 133 del 6 agosto 2008 e 66-bis del D.P.R. n. 633 del 26 ottobre 1972.
I dati indicati nella presente dichiarazione possono essere trattati anche per l'applicazione dello strumento del c.d. redditalometro, compresi i dati relativi alla composizione del nucleo familiare. I dati trattati ai fini dell'applicazione del redditalometro non vengono comunicati a soggetti esterni e la loro titolarità spetta esclusivamente all'Agenzia delle Entrate. Sul sito dell'Agenzia delle Entrate è consultabile l'informativa completa sul trattamento dei dati personali in relazione al redditalometro.

Conferimento dei dati

I dati richiesti devono essere forniti obbligatoriamente per potersi avvalere degli effetti delle disposizioni in materia di dichiarazione del reddito. L'indicazione di dati non veritieri può far incorrere in sanzioni amministrative o, in alcuni casi, penali.
L'indicazione del numero di telefono o cellulare, del fax e dell'indirizzo di posta elettronica è facoltativa e consente di ricevere gratuitamente dall'Agenzia delle Entrate informazioni e aggiornamenti su scadenze, novità, adempimenti e servizi offerti.
L'effettuazione della scelta per la destinazione dell'otto per mille dell'Irpef è facoltativa e viene richiesta ai sensi dell'art. 47 della legge 20 maggio 1985 n. 222 e delle successive leggi di riforma della stessa stipulata con le confessioni religiose.
L'effettuazione della scelta per la destinazione del cinque per mille dell'Irpef è facoltativa e viene richiesta ai sensi dell'art. 1, comma 154 della legge 23 dicembre 2014 n. 190.
L'effettuazione della scelta per la destinazione del due per mille a favore del partito politico è facoltativa e viene richiesta ai sensi dell'art. 12 del decreto legge 28 dicembre 2013, n. 149, convertito, con modificazioni, dall'art. 1 comma 1, della legge 21 febbraio 2014, n. 13.
L'effettuazione della scelta per la destinazione del due per mille a favore delle associazioni culturali è facoltativa e viene richiesta ai sensi dell'art. 1, comma 985 della legge 28 dicembre 2015, n. 208.
Tali scelte, secondo il d.lgs. n. 196 del 2003, comportano il conferimento di dati di natura "sensibile".

Anche l'insediamento delle spese sanitarie tra gli oneri deducibili o per i quali è riconosciuta la detrazione d'imposta, è facoltativo e richiede il conferimento di dati sensibili.

Modalità del trattamento

I dati acquisiti verranno trattati con modalità prevalentemente informatizzate e con logiche pienamente rispondenti alle finalità da perseguire, anche mediante verifica con altri dati in possesso dell'Agenzia delle Entrate o di altri soggetti, nel rispetto della misura di sicurezza prevista dal Codice in materia di protezione dei dati personali.

Il modello può essere consegnato a soggetti intermediari individuati dalla legge (centri di assistenza fiscale, sostituti d'imposta, banche, agenzie postali, associazioni di categoria, professionisti) che tratteranno i dati esclusivamente per le finalità di trasmissione del modello all'Agenzia delle Entrate.

Titolare del trattamento

L'Agenzia delle Entrate e gli intermediari, quest'ultimi per la sola attività di trasmissione, secondo quanto previsto dal d.lgs. n. 196/2003, assumono la qualifica di "titolare del trattamento dei dati personali" quando i dati entrano nella loro disponibilità e sotto il loro diretto controllo.

Responsabili del trattamento

Il titolare del trattamento può avvalersi di soggetti nominati "Responsabili". In particolare, l'Agenzia delle Entrate si avvale, come responsabile esterno del trattamento dei dati, della Sogefi S.p.A., partner tecnologico cui è affidata la gestione del sistema informativo dell'Anagrafe Tributaria.

Presso l'Agenzia delle Entrate è disponibile l'elenco completo dei responsabili.

Gli intermediari, ove si avvalgono della facoltà di nominare dei responsabili, devono rendere noti i dati identificativi agli interessati.

Diritti dell'interessato

Fatte salve le modalità, già previste dalla normativa di settore, per le comunicazioni di variazione dati e per l'integrazione dei modelli di dichiarazione e/o comunicazione dell'interessato (art. 7 del d.lgs. n. 196 del 2003) può accedere ai propri dati personali per verificarne l'utilizzo o, eventualmente, per correggerli, aggiornarli nei limiti previsti dalla legge, oppure per cancellarli o opporsi al loro trattamento, se trattati in violazione di legge.

Tali diritti possono essere esercitati mediante richiesta rivolta a:
Agenzia delle Entrate - Via Cristoforo Colombo 426/c/d - 00145 Roma.

Consenso

L'Agenzia delle Entrate, in quanto soggetto pubblico, non deve acquisire il consenso degli interessati per trattare i loro dati personali. Anche gli intermediari che trasmettono la dichiarazione all'Agenzia delle Entrate non devono acquisire il consenso degli interessati per il trattamento dei dati cosiddetti comuni (codice fiscale, redditi etc.) in quanto il loro trattamento è previsto per legge. Per quanto riguarda invece i dati cosiddetti sensibili, relativi a particolari oneri deducibili o per i quali è riconosciuta la detrazione d'imposta, alla scelta dell'otto per mille, del cinque per mille e del due per mille dell'Irpef, il consenso per il trattamento da parte degli intermediari viene acquisito attraverso la sottoscrizione della dichiarazione e con la firma apposta per la scelta dell'otto per mille dell'Irpef, del cinque per mille e del due per mille dell'Irpef.

La presente informativa viene data in generale per tutti i titolari del trattamento sopra indicati.

Codice fiscale (*)

TIPO DI DICHIARAZIONE	<input checked="" type="checkbox"/> Reddito <input type="checkbox"/> IVA <input type="checkbox"/> Quotidiario RW <input type="checkbox"/> Quotidiario VO <input type="checkbox"/> Credito AD <input type="checkbox"/> Studi di settore <input type="checkbox"/> Parametri <input type="checkbox"/> Correttiva sul reddito <input type="checkbox"/> Dichiarazione integrativa a favore <input type="checkbox"/> Dichiarazione integrativa <input type="checkbox"/> Dichiarazione Integrativa art. 9 del D.Lgs. (art. 30 del D.Lgs.) <input type="checkbox"/> Eventi eccezionali
DATI DEL CONTRIBUENTE	Comune (o Stato estero) di nascita TORINO Provincia (sigla) TO Data di nascita giorno 08 mese 08 anno 1972 Sesso (basato la tabella sotto) <input type="checkbox"/> M <input checked="" type="checkbox"/> X <input type="checkbox"/> F Partita IVA (eventuale) giorno 6 mese 7 anno 8 Accensione studi/giacente Impedimento volontario Immobile sequestrato Stato Riservato al liquidatore o erede al curatore fallimentare giorno mese anno Fiscato d'origine giorno mese anno Provincia (sigla) C.A.P. Codice comune
RESIDENZA ANAGRAFICA	Comune Tipologia (via, piazza, ecc.) Indirizzo Frazione Data della variazione giorno mese anno Domicilio fiscale diverso dalla residenza <input type="checkbox"/> 1 Dichiarazione presentata per la prima volta <input type="checkbox"/> 2
TELEFONO E INDIRIZZO DI POSTA ELETTRONICA	Telefono prefisso numero Cellulare Indirizzo di posta elettronica
DOMICILIO FISCALE AL 01/01/2015	Comune TORINO Provincia (sigla) TO Codice comune L219
DOMICILIO FISCALE AL 01/01/2016	Comune Provincia (sigla) Codice comune
RESIDENTE ALL'ESTERO	Codice fiscale estero Stato estero di residenza Codice Stato estero Non residenti "Schumacker" Stato federato, provincia, codice Località di residenza NAZIONALITA' <input type="checkbox"/> 1 Estera <input type="checkbox"/> 2 Italiana Indirizzo
RISERVATO A CHI PRESENTA LA DICHIARAZIONE PER ALTRI	Codice fiscale (obbligatorio) Codice banca Data carica giorno mese anno Cognome Nome Sesso (basato la tabella sotto) <input type="checkbox"/> M <input type="checkbox"/> F Data di nascita giorno mese anno Comuna (o Stato estero) di nascita Provincia (sigla) Comune (o Stato estero) Provincia (sigla) C.A.P. Responsabile residente all'estero Frazione, via e numero civico / Indirizzo estero Telefono prefisso numero Data di inizio procedura giorno mese anno Procedura non ancora terminata Data di fine procedura giorno mese anno Codice fiscale società o ante dichiarante
CANONE RAI IMPRESE	<input type="checkbox"/> 0 Tipologia apparecchio (Riservato ai contribuenti che esercitano attività d'impresa)
IMPEDIMENTO ALLA PRESENTAZIONE TELEMATICA	Codice fiscale dell'incaricato Ricezione avviso telematico controllo automatizzato dichiarazione <input type="checkbox"/> 2 Ricezione altre comunicazioni telematiche Data dell'impegno giorno mese anno FIRMA DELL'INCARICATO
VISTO DI CONFORMITÀ	Visto di conformità rilasciato ai sensi dell'art. 35 del D.Lgs. n. 241/1997 relativo a Reddito/IVA Codice fiscale del responsabile del C.A.F. Codice fiscale del C.A.F. Codice fiscale del professionista Si rilascia il visto di conformità ai sensi dell'art. 35 del D.Lgs. n. 241/1997 FIRMA DEL RESPONSABILE DEL C.A.F. o DEL PROFESSIONISTA
CERTIFICAZIONE TRIBUTARIA	Codice fiscale del professionista Codice fiscale o partita IVA del soggetto diverso dal certificatore che ha predisposto la dichiarazione e tenuto le scritture contabili Si attesta la certificazione ai sensi dell'art. 36 del D.Lgs. n. 241/1997 FIRMA DEL PROFESSIONISTA

(*) Da compilare per i soli moduli predisposti su fogli singoli, ovvero su moduli meccanografici a stampa continua

CONFORME AL PROVVEDIMENTO AGENZIA DELLE ENTRATE DEL 29/01/2015 E DEL 31/03/2016 - ITWetnet S.p.A. - www.itwetnet.it

IN UNO DEI CURATORI ALTERNATIVI O DELL'EREDITA', ecc. (vedere istruzioni)

IMPEDIMENTO ALLA PRESENTAZIONE TELEMATICA
Riservato all'incaricato

VISTO DI CONFORMITÀ
Riservato al C.A.F. o al professionista

CERTIFICAZIONE TRIBUTARIA
Riservato al professionista

Codice fiscale (*)

FIRMA DELLA DICHIARAZIONE

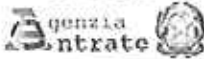
Il contribuente dichiara di aver compilato e allegato i seguenti quadri (da mandare con la dichiarazione) in caso di dichiarazione integrativa, al posto della cartolina fiscale gli appositi codici.

Familiari a carico	RA	RB	RC	RP	RN	RV	CR	RX	CS	RH	RL	RM	RR	RT	RE	RF	RG	RD	RS	RQ	CE	LM
<input checked="" type="checkbox"/>	<input type="checkbox"/>	<input type="checkbox"/>	<input checked="" type="checkbox"/>	<input type="checkbox"/>	<input checked="" type="checkbox"/>	<input checked="" type="checkbox"/>	<input type="checkbox"/>	<input type="checkbox"/>	<input type="checkbox"/>	<input checked="" type="checkbox"/>	<input type="checkbox"/>	<input type="checkbox"/>	<input checked="" type="checkbox"/>	<input type="checkbox"/>	<input type="checkbox"/>	<input type="checkbox"/>	<input type="checkbox"/>	<input type="checkbox"/>	<input type="checkbox"/>	<input type="checkbox"/>	<input type="checkbox"/>	<input type="checkbox"/>
TR	RU	FC	N. moduli IVA		Invio avviso telematico controllo automatizzato dichiarazione dell'intermediario <input type="checkbox"/>										Invio altre comunicazioni telematiche all'intermediario <input type="checkbox"/>							
Situazioni particolari	Codice		CON LA FIRMA SI ESPRIME ANCHE IL CONSENSO AL TRATTAMENTO DEI DATI SENSIBILI EVENTUALMENTE INDICATI NELLA DICHIARAZIONE										MICHELE (o di chi presenta la dichiarazione per altri)									

(*) Da compilare per i soli modelli predisposti su fogli singoli, ovvero su moduli meccanografici a striscia continua.

P

**PERSONE FISICHE
2016**



CODICE FISCALE

REDDITI

Familiari a carico
QUADRO RA - Redditi dei terreni

Mod. N. 01

FAMILIARI A CARICO

INDICARE LA CATEGORIA DI FAMILIARE A CARICO:
 1 - CONIUGE
 2 - PRIMO FIGLIO
 3 - FIGLIO
 4 - ALTRO FAMILIARE
 5 - FIGLIO CON DISABILITÀ

Relazione di parentela		Codice fiscale	IL contribuente a carico	Minore di 26 anni	Percentuale detrazione applicabile	Detrazione 100% all'anno 5%
1	<input checked="" type="checkbox"/> CONIUGE					
2	<input checked="" type="checkbox"/> PRIMO FIGLIO				0	
3	<input checked="" type="checkbox"/> FIGLIO				7	
4	<input type="checkbox"/> ALTRO FAMILIARE					
5	<input type="checkbox"/> FIGLIO CON DISABILITÀ					
6	<input type="checkbox"/> ALTRO FAMILIARE					

QUADRO RA

REDDITI DEI TERRENI

Escludi i terreni all'estero da includere nel Quadro RL

I redditi dominicali (col. 1) e agrario (col. 3) vanno indicati senza operare la rivalutazione

RA1	Reddito dominicale non rivalutato		Reddito agrario non rivalutato	Potestà		Canone di affitto in regime vincololetto	Casi particolari	Contribuzioni (1)	IMU non dovuta	Comptax da 0 a IAP
	1	2		4	5					
	,00		,00			,00				,00
RA2	,00		,00			,00				,00
RA3	,00		,00			,00				,00
RA4	,00		,00			,00				,00
RA5	,00		,00			,00				,00
RA6	,00		,00			,00				,00
RA7	,00		,00			,00				,00
RA8	,00		,00			,00				,00
RA9	,00		,00			,00				,00
RA10	,00		,00			,00				,00
RA11	,00		,00			,00				,00
RA12	,00		,00			,00				,00
RA13	,00		,00			,00				,00
RA14	,00		,00			,00				,00
RA15	,00		,00			,00				,00
RA16	,00		,00			,00				,00
RA17	,00		,00			,00				,00
RA18	,00		,00			,00				,00
RA19	,00		,00			,00				,00
RA20	,00		,00			,00				,00
RA21	,00		,00			,00				,00
RA22	,00		,00			,00				,00
RA23	Somma colonne 11, 12 e 13			TOTALI		,00				,00

(*) Entrate in mancanza di attività dello stesso contribuente dell'anno precedente



CODICE FISCALE _____

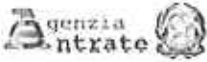
REDDITI

QUADRO RC - Redditi di lavoro dipendente
QUADRO CR - Crediti d'imposta

Mod. N. 01

QUADRO RC	RC1	Tipologia reddito	2	Indeterminato/Determinato	2	Redditi (punto 1e 3 CU 2016)	3	1.194,00	
REDDITI DI LAVORO DIPENDENTE E ASSIMILATI	RC2		2		1			5.530,00	
Sezione I	RC3							,00	
Redditi di lavoro dipendente e assimilati	RC5	Quota esente frontalieri		Quota esente Campione d'Italia		(di cui L.S.U.)		TOTALE	
Casti particolari		,00		,00		,00		6.724,00	
	RC6	Periodo di lavoro (giorni per i quali spettano le detrazioni)		Lavoro dipendente		365		Pensione	
Sezione II	RC7	Assegno del coniuge		Redditi (punto 4e 5 CU 2016)		3.263,00		,00	
Altri redditi assimilati a quelli di lavoro dipendente	RC8							,00	
	RC9	Sommare gli importi da RC7 a RC8; riportare il totale al rigo RN1 col. 5						TOTALE	3.263,00
Sezione III	RC10	Ritenute IRPEF e addizionali regionali e comunali di IRPEF		Ritenute addizionale regionale		Ritenute acconto addizionale comunale 2015		Ritenute saldo addizionale comunale 2016	
		751,00		53,00		,00		,00	,00
Sezione IV	RC11	Ritenute per lavori socialmente utili							,00
Sezione V	RC12	Additionalone regionale IRPEF							,00
Bonus IRPEF	RC14	Codice bonus		Bonus erogato		Tipologia esenzione		Quota reddito esente	
		2		,00				,00	,00
Sezione VI	RC15	Reddito al netto del contributo pensioni		Contributo solidarietà trattenuto					,00
Altri dati				,00					,00
QUADRO CR	CR7	Credito d'imposta per il riacquisto della prima casa		Residuo precedente dichiarazione		Credito anno 2015		di cui compensato nel Mod. F24	
Sezione II				,00		,00		,00	,00
Sezione III	CR9	Credito d'imposta per canoni non percepiti		Residuo precedente dichiarazione				di cui compensato nel Mod. F24	
Sezione IV	CR10	Abitazione principale		Residuo precedente dichiarazione				di cui compensato nel Mod. F24	
Sezione V	CR12	Abitazione principale		Residuo precedente dichiarazione				di cui compensato nel Mod. F24	
Sezione VI	CR13	Altri immobili		Residuo precedente dichiarazione				di cui compensato nel Mod. F24	
Sezione VII	CR14	Altri immobili		Residuo precedente dichiarazione				di cui compensato nel Mod. F24	
Sezione VIII	CR16	Altri immobili		Residuo precedente dichiarazione				di cui compensato nel Mod. F24	
Sezione IX	CR17	Altri immobili		Residuo precedente dichiarazione				di cui compensato nel Mod. F24	

CONFORME AL PROVVEDIMENTO AGENZIA ENTRATE DEL 29/07/2016 E DEL 3/10/2016 - IT Working S.p.A. www.itworking.it



CODICE FISCALE

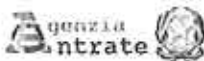
**REDDITI
QUADRO RH**

Redditi di partecipazione
in società di persone ed assimilato

Mod. N. 0 1

Sezione I		Codice fiscale società o associazione partecipata		Tipo		Quota di partecipazione		Quota reddito (o perdita)		Perdita controllata		Reddito che scatta		Categorie	
Dati della società, associazione, impresa familiare, azienda coniugale o GEIE		1	2	3	4	5	6	7	8	9	10	11	12	13	14
RH1				3		33,334%		8.600,00							X
		10	11	12	13	14	15	16	17	18	19	20	21	22	23
RH2															
RH3															
RH4															
Sezione II		Codice fiscale società partecipata		Quota di partecipazione		Quota reddito (o perdita)		Perdita controllata							
Dati della società partecipata in regime di trasparenza		1	2	3	4	5	6	7	8						
RH5															
RH6															
Sezione III		Determinazione del reddito													
Dati consuntivi alla fine dell'anno II		1	2												
RH7	Redditi di partecipazione in società esercenti attività d'impresa	3	4												
RH8	Perdite di partecipazione in società esercenti attività d'impresa in contabilità ordinaria	5	6												
RH9	Differenza tra rigo RH7 e RH8 (se negativo indicare zero)	7	8												
RH10	Perdite d'impresa in contabilità ordinaria	9	10												
RH11	Differenza tra rigo RH9 e RH10	11	12												
RH12	Perdite d'impresa di esercizi precedenti	13	14												
RH13	Perdite di partecipazione in impresa in contabilità semplificata	15	16												
RH14	Totale reddito (o perdita) di partecipazione in società esercenti attività d'impresa (riportare tale importo nel rigo RN1)	17	18												
RH16	Reddito (o perdita) di partecipazione in associazioni tra artisti e professionisti	19	20												
RH16	Perdite di lavoro autonomo di esercizi precedenti	21	22												
RH17	Totale reddito (o perdita) di partecipazione in associazioni tra artisti e professionisti (riportare tale importo nel rigo RN1)	23	24												
RH18	Totale reddito di partecipazione in società semplici	25	26												
Sezione IV		Riepilogo													
RH19	Totale ritenute d'acconto	27	28												
RH20	Totale crediti d'imposta	29	30												
RH21	Totale credito per imposte estere ante opzione	31	32												
RH22	Totale oneri detraibili	33	34												
RH23	Totale eccedenza	35	36												
RH24	Totale accenti	37	38												
RH25	Imposte delle controllate estere	39	40												

CONFORME AL PROVVEDIMENTO AGENZIA DELLE ENTRATE DEL 23/07/2016 E DEL 31/03/2016 - IT/Making S.r.l. www.itmaking.it



CODICE FISCALE _____

REDDITI

QUADRO RN - Determinazione dell'IRPEF

QUADRO RV - Addizionale regionale e comunale all'IRPEF

QUADRO CS - Contributo di solidarietà

QUADRO RN
IRPEF

RN1	REDDITO COMPLESSIVO	Reddito di riferimento per agevolazioni fiscali	Credito per fondi comuni - Credito art. 3 d.lgs. 14/2015	Utile compensato con crediti di colonna 2	Reddito minimo da partecipazione in società non operative	5	18.587,00	18.587,00
RN2	Deduzione per abitazione principale						,00	
RN3	Oneri deducibili						,00	
RN4	REDDITO IMPONIBILE (indicare zero se il risultato è negativo)						18.587,00	
RN5	IMPOSTA LORDA						4.418,00	
RN6	Detrazioni per familiari a carico	Detrazione per coniuge a carico	Detrazione per figli a carico	Ulteriori detrazioni per figli a carico	Detrazione per altri familiari a carico		,00	460,00
RN7	Detrazioni lavoro	Detrazione per redditi di lavoro dipendente	Detrazione per redditi di pensione	Detrazione per redditi assimilati a quelli di lavoro dipendente e altri redditi			1.402,00	,00
RN8	TOTALE DETRAZIONI PER CARICHI DI FAMIGLIA E LAVORO						1.862,00	
RN12	Detrazioni canoni di locazione e affitto terreni (Sez. V del quadro RP)	Totale detrazione	Credito residuo da riportare al rigo RN33 col. 2	Detrazione utilizzata			,00	,00
RN13	Detrazioni oneri Sez. I quadro RP	(19% di RP15 col. 4)	(26% di RP15 col. 5)				,00	,00
RN14	Detrazione spese Sez. III-A quadro RP	(41% di RP48 col. 1)	(36% di RP48 col. 2)	(50% di RP48 col. 3)	(65% di RP48 col. 4)		,00	,00
RN15	Detrazione spese Sez. III-C quadro RP			(50% di RP57 col. 7)			,00	,00
RN16	Detrazione oneri Sez. IV quadro RP	(55% di RP65)		(60% di RP66)			,00	,00
RN17	Detrazione oneri Sez. VI quadro RP						,00	,00
RN19	Residuo detrazione Start-up UNICO 2014			RN47, col. 7, Mod. Unico 2015	Detrazione utilizzata		,00	,00
RN20	Residuo detrazione Start-up UNICO 2015			RN47, col. 8, Mod. Unico 2015	Detrazione utilizzata		,00	,00
RN21	Detrazione investimenti start-up (Sez. VI del quadro RP)			RP80 col. 7	Detrazione utilizzata		,00	,00
RN22	TOTALE DETRAZIONI D'IMPOSTA						1.862,00	
RN23	Detrazione spese sanitarie per determinate patologie						,00	,00
RN24	Crediti d'imposta che generano residui	Riacquisto prima casa	Incremento occupazione	Ritiro/riacquisto azioni/fondi parafondi	Mediazioni	Negoziazione e Arbitrato	,00	,00
RN25	TOTALE ALTRE DETRAZIONI E CREDITI D'IMPOSTA (somma dei rigi RN23 e RN24)						,00	,00
RN26	IMPOSTA NETTA (RN5 - RN22 - RN26; indicare zero se il risultato è negativo)						2.556,00	
RN27	Credito d'imposta per altri immobili - Sistema Abruzzo						,00	,00
RN28	Credito d'imposta per abitazione principale - Sistema Abruzzo						,00	,00
RN29	Credito d'imposta per redditi prodotti all'estero	(di cui derivanti da imposte figurative)					,00	,00
RN30	Credito imposta cultura	Importo rata 2015	Totale credito	Credito utilizzato			,00	,00
RN31	Crediti residui per detrazioni incapienti		(di cui ulteriore detrazione per figli)				,00	,00
RN32	Crediti d'imposta - Fondi comuni		Altri crediti d'imposta				,00	,00
RN33	RITENUTE TOTALI	di cui ritenute sospese	di cui altre ritenute subite	di cui ritenute art. 5 non utilizzate			,00	751,00
RN34	DIFFERENZA (se tale importo è negativo indicare l'importo preceduto dal segno meno)						1.805,00	
RN35	Crediti d'imposta per le imprese e i lavoratori autonomi						,00	,00
RN36	ECCEDENZA D'IMPOSTA RISULTANTE DALLA PRECEDENTE DICHIARAZIONE		di cui credito C/riso 17/20015				,00	444,00
RN37	ECCEDENZA D'IMPOSTA RISULTANTE DALLA PRECEDENTE DICHIARAZIONE COMPENSATA NEL MOD. F24						176,00	
RN38	ACCONTI	di cui acconti sospesi	di cui acconti ridotti	di cui acconti regime di vantaggio	di cui credito trattenuto da chi li riscuote		,00	,00
RN39	Restituzioni bonus	Bonus incapienti	Bonus famiglia				,00	,00
RN40	Decadenza Start-up Recupero detrazione	di cui interessi su detrazione fruita	Detrazione fruita	Eccedenza di detrazione			,00	,00

	RN41	Importi rimborsati dal sostituto per detrazioni Incapienti		Ulteriore detrazione per figli	Detrazione canoni locazione			
				730/2016				
	RN42	Tipi da trattenere o da rimborsare risultante da 730/2016 o UNICO 2016		Trattenuto dal sostituto	Credito compensato con Mod. 24	Rimborsato	Rimborsato da UNICO 2016	
	RN43	BONUS IRPEF		Bonus spettante	Bonus tutte in dichiarazione	Bonus da restituire		
Determinazione dell'imposta	RN45	IMPOSTA A DEBITO		di cui ex-lax rateizzata (Quadro IR)				1.537,00
	RN46	IMPOSTA A CREDITO						
Residui detrazioni, crediti d'imposta e deduzioni	RN47	Start up UPF 2014 RN19	Start up UPF 2015 RN20	Start up UPF 2016 RN21				
		Spese sanitarie RN23	Casa RN24, col. 1	Occup. RN24, col. 2				
		Fondi Pensione RN24, col. 3	Medicazioni RN24, col. 4	Arbitrato RN24, col. 5				
		Sisma Abruzzo RN28	Cultura RN30, col. 1	Deduz. start up UPF 2014				
		Deduz. start up UPF 2015	Deduz. start up UPF 2016	Restituzione somme RP33				
Altri dati	RN50	Abitazione principale soggetta a IMU		Fondat non imponibile				
Acconto 2016	RN61	Ricalcolo reddito		Casi particolari	Reddito complessivo	Imposta netta	Differenza	
	RN62	Acconto dovuto		Primo acconto	722,00	Secondo o unico acconto	1.083,00	
QUADRO RV ADDITIONALE REGIONALE E COMUNALE ALL'IRPEF	RV1	REDDITO IMPONIBILE						18.587,00
	RV2	ADDITIONALE REGIONALE ALL'IRPEF DOVUTA		Casi particolari addizionale regionale				319,00
Sezione I Addizionale regionale all'IRPEF	RV3	ADDITIONALE REGIONALE ALL'IRPEF TRATTENUTA O VERSATA		(di cui altra trattenuta)	(di cui sospesa)			53,00
	RV4	ECCEDENZA DI ADDIZIONALE REGIONALE ALL'IRPEF RISULTANTE DALLA PRECEDENTE DICHIARAZIONE (RX2 col. 4 Mod. UNICO 2015)		Cod. Regione	di cui credito da Quadro I 730/2015			
	RV5	ECCEDENZA DI ADDIZIONALE REGIONALE ALL'IRPEF RISULTANTE DALLA PRECEDENTE DICHIARAZIONE COMPENSATA NEL MOD. F24						
	RV6	Addizionale regionale Ipef da trattenere o da rimborsare risultante da 730/2016 o UNICO 2016		Trattenuto dal sostituto	Credito compensato con Mod. F24	Rimborsato	Rimborsato da UNICO 2016	
	RV7	ADDITIONALE REGIONALE ALL'IRPEF A DEBITO						266,00
	RV8	ADDITIONALE REGIONALE ALL'IRPEF A CREDITO						
Sezione II-A Addizionale comunale all'IRPEF	RV9	ALiquota dell'ADDITIONALE COMUNALE DELIBERATA DAL COMUNE		Aliquote per scaglioni				0,800
	RV10	ADDITIONALE COMUNALE ALL'IRPEF DOVUTA		Agevolazioni				149,00
	RV11	ADDITIONALE COMUNALE ALL'IRPEF TRATTENUTA O VERSATA		RC o RL	730/2015	F24		
	RV12	ECCEDENZA DI ADDIZIONALE COMUNALE ALL'IRPEF RISULTANTE DALLA PRECEDENTE DICHIARAZIONE (RX3 col. 4 Mod. UNICO 2015)		Cod. Comune	di cui credito da Quadro I 730/2015			
	RV13	ECCEDENZA DI ADDIZIONALE COMUNALE ALL'IRPEF RISULTANTE DALLA PRECEDENTE DICHIARAZIONE COMPENSATA NEL MOD. F24						
	RV14	Addizionale comunale Ipef da trattenere o da rimborsare risultante da 730/2016 o UNICO 2016		Trattenuto dal sostituto	Credito compensato con Mod. F24	Rimborsato	Rimborsato da UNICO 2016	
	RV15	ADDITIONALE COMUNALE ALL'IRPEF A DEBITO						149,00
	RV16	ADDITIONALE COMUNALE ALL'IRPEF A CREDITO						
Sezione II-B Acconto addizionale comunale all'IRPEF 2016	RV17	Agevolazioni	Imponibile	Aliquote per scaglioni	Aliquote	Acconto dovuto	Acconto da versare	
			18.587,00		0,800	45,00	45,00	
QUADRO CS CONTRIBUTO DI SOLIDARIETA'	CS1	Base imponibile contributo di solidarietà		Reddito complessivo (rigo RN1 col. 5)	Contributo trattenuto dal sostituto (rigo RC15 col. 2)	Reddito complessivo lordo (colonna 1 + colonna 2)	Reddito al netto del contributo pensioni (RC15 col. 1)	Base imponibile contributo
	CS2	Determinazione contributo di solidarietà		Contributo dovuto	Contributo trattenuto con il mod. 730/2016	Contributo trattenuto dal sostituto (rigo RC15 col. 2)	Contributo sospeso	
				Contributo a debito	Contributo a credito			

CONFORME AL PROVVEDIMENTO AGENZIA DELLE ENTRATE DEL 26/01/2016 E DEL 31/03/2016 - IT Working S.r.l. www.itworking.it